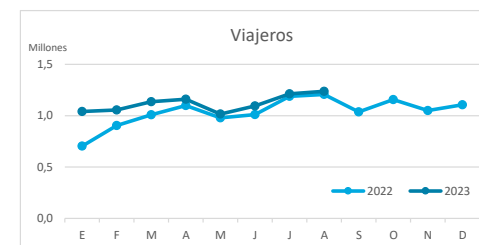


# Principales indicadores de alojamiento turístico CANARIAS (hasta agosto de 2023)



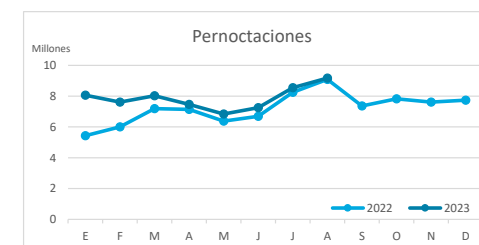
## VIAJEROS EN ALOJAMIENTO TURÍSTICO

	Detalle según tipo de alojamiento											
	TOTAL				Hotelero				Extrahotelero			
	Extranjeros	Peninsulares	Canarios	Total	Extranjeros	Peninsulares	Canarios	Total	Extranjeros	Peninsulares	Canarios	Total
ene-ago22	6.223.845	956.416	920.449	<b>8.100.710</b>	4.889.908	826.661	649.088	<b>6.365.657</b>	1.333.937	129.755	271.361	<b>1.735.053</b>
ene-ago23	7.038.673	973.103	941.193	<b>8.952.969</b>	5.502.302	838.208	661.324	<b>7.001.834</b>	1.536.021	135.468	281.290	<b>1.952.779</b>
Dif	814.828	16.687	20.744	<b>852.259</b>	612.394	11.547	12.236	<b>636.177</b>	202.084	5.713	9.929	<b>217.726</b>
Dif, %	13,1%	1,7%	2,3%	<b>10,5%</b>	12,5%	1,4%	1,9%	<b>10,0%</b>	15,1%	4,4%	3,7%	<b>12,5%</b>



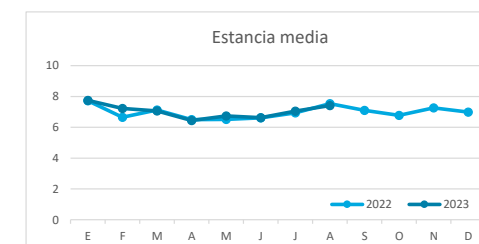
## PERNOCTACIONES

	Detalle según tipo de alojamiento											
	TOTAL				Hotelero				Extrahotelero			
	Extranjeros	Peninsulares	Canarios	Total	Extranjeros	Peninsulares	Canarios	Total	Extranjeros	Peninsulares	Canarios	Total
ene-ago22	48.337.798	4.710.373	3.121.289	<b>56.169.460</b>	36.648.426	3.978.939	1.964.583	<b>42.591.948</b>	11.689.372	731.434	1.156.706	<b>13.577.512</b>
ene-ago23	54.929.307	4.737.521	3.314.961	<b>62.981.789</b>	41.206.846	3.984.117	2.107.959	<b>47.298.922</b>	13.699.674	755.709	1.210.094	<b>15.665.477</b>
Dif	6.591.509	27.148	193.672	<b>6.812.329</b>	4.558.420	5.178	143.376	<b>4.706.974</b>	2.010.302	24.275	53.388	<b>2.087.965</b>
Dif, %	13,6%	0,6%	6,2%	<b>12,1%</b>	12,4%	0,1%	7,3%	<b>11,1%</b>	17,2%	3,3%	4,6%	<b>15,4%</b>

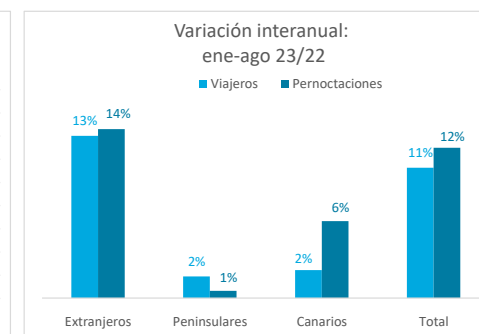
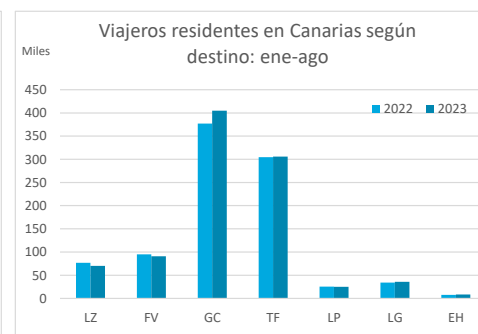
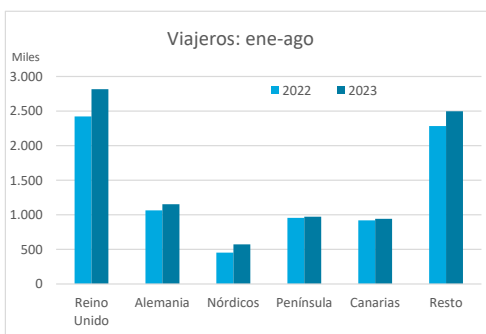


## ESTANCIA MEDIA

	Detalle según tipo de alojamiento											
	TOTAL				Hotelero				Extrahotelero			
	Extranjeros	Peninsulares	Canarios	Total	Extranjeros	Peninsulares	Canarios	Total	Extranjeros	Peninsulares	Canarios	Total
ene-ago22	7,8	4,9	3,4	<b>6,9</b>	7,5	4,8	3,0	<b>6,7</b>	8,8	5,6	4,3	<b>7,8</b>
ene-ago23	7,8	4,9	3,5	<b>7,0</b>	7,5	4,8	3,2	<b>6,8</b>	8,9	5,6	4,3	<b>8,0</b>
Dif	0,0	-0,1	0,1	<b>0,1</b>	0,0	-0,1	0,2	<b>0,1</b>	0,2	-0,1	0,0	<b>0,2</b>



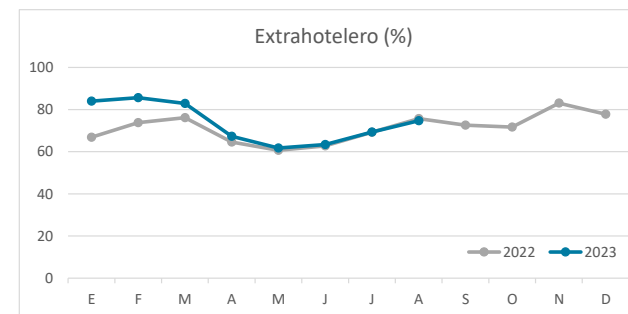
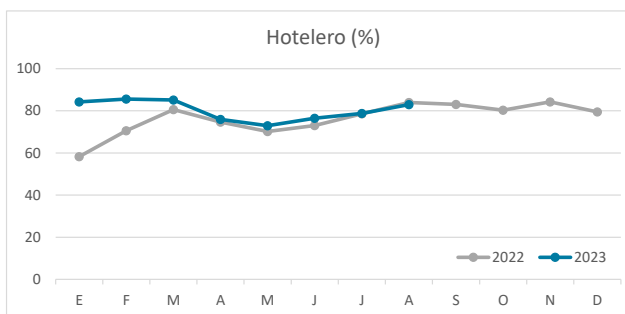
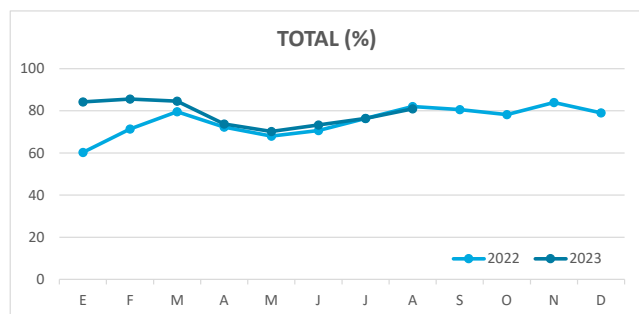
## DETALLE VIAJEROS Y PERNOCTACIONES SEGÚN LUGAR DE RESIDENCIA



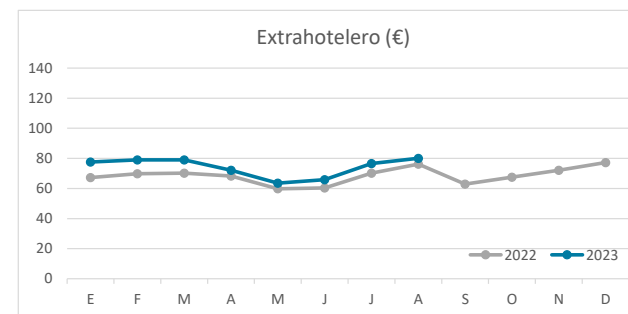
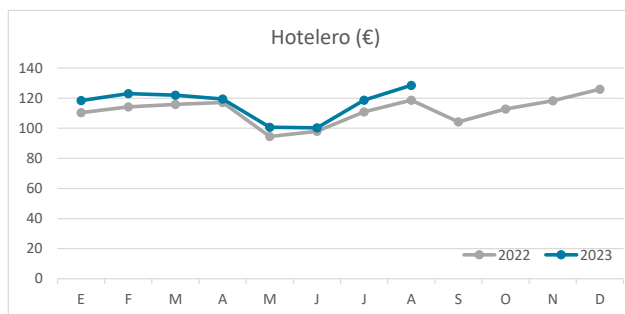
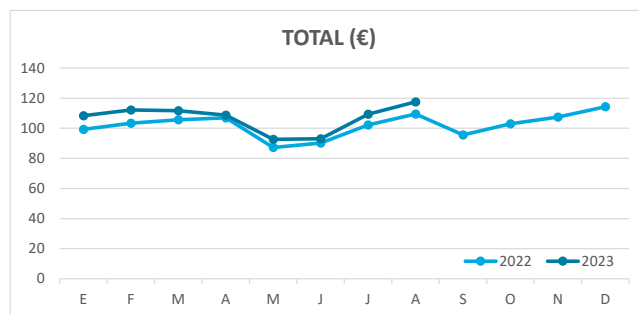
# Principales indicadores de alojamiento turístico CANARIAS (hasta agosto de 2023)



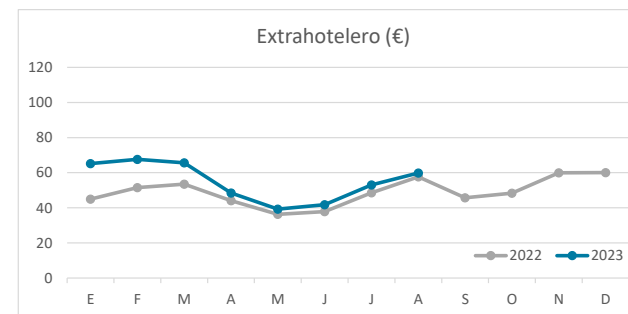
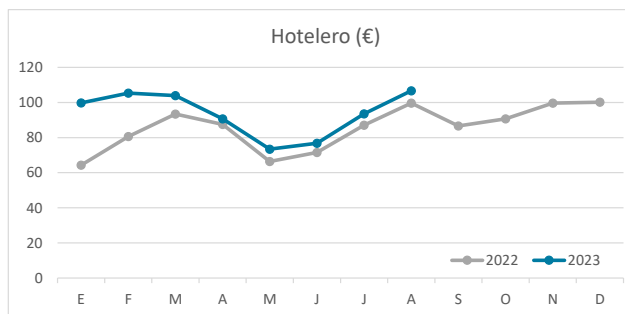
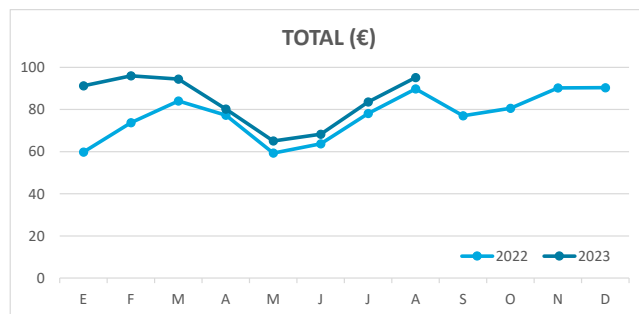
## ÍNDICE DE OCUPACIÓN POR HABITACIÓN / APARTAMENTO



## ADR (tarifa media diaria)



## REVPAR (ingreso por habitación/apartamento disponible)



Nota: el indicador de viajeros se refiere a viajeros entrados.  
Fuente: Encuestas de Alojamiento Turístico (ISTAC)