

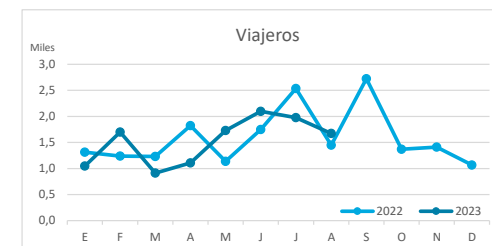
Principales indicadores de alojamiento turístico

EL HIERRO (hasta agosto de 2023)



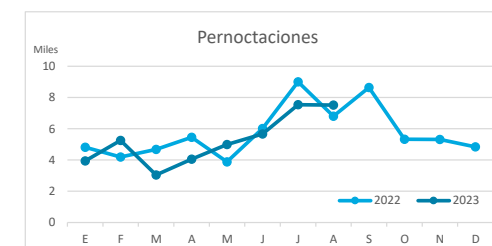
VIAJEROS EN ALOJAMIENTO TURÍSTICO

	TOTAL				Detalle según tipo de alojamiento							
					Hotelero				Extrahotelero			
	Extranjeros	Peninsulares	Canarios	Total	Extranjeros	Peninsulares	Canarios	Total	Extranjeros	Peninsulares	Canarios	Total
ene-ago22	2.182	2.457	7.833	12.472	1.939	2.196	3.217	7.352	243	261	4.616	5.120
ene-ago23	1.938	1.960	8.344	12.242	1.524	1.629	4.538	7.691	413	331	3.711	4.455
Dif	-244	-497	511	-230	-415	-567	1.321	339	170	70	-905	-665
Dif, %	-11,2%	-20,2%	6,5%	-1,8%	-21,4%	-25,8%	41,1%	4,6%	70,0%	26,8%	-19,6%	-13,0%



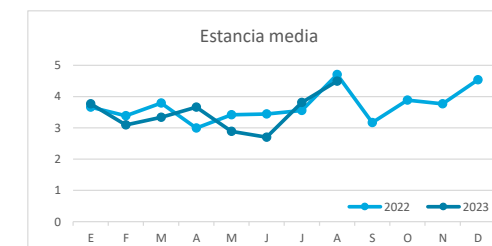
PERNOCTACIONES

	TOTAL				Detalle según tipo de alojamiento							
					Hotelero				Extrahotelero			
	Extranjeros	Peninsulares	Canarios	Total	Extranjeros	Peninsulares	Canarios	Total	Extranjeros	Peninsulares	Canarios	Total
ene-ago22	8.546	10.564	25.745	44.855	7.311	8.856	7.698	23.865	1.235	1.708	18.047	20.990
ene-ago23	7.841	8.192	25.985	42.018	5.501	6.353	11.709	23.563	2.333	1.839	13.260	17.432
Dif	-705	-2.372	240	-2.837	-1.810	-2.503	4.011	-302	1.098	131	-4.787	-3.558
Dif, %	-8,2%	-22,5%	0,9%	-6,3%	-24,8%	-28,3%	52,1%	-1,3%	88,9%	7,7%	-26,5%	-17,0%

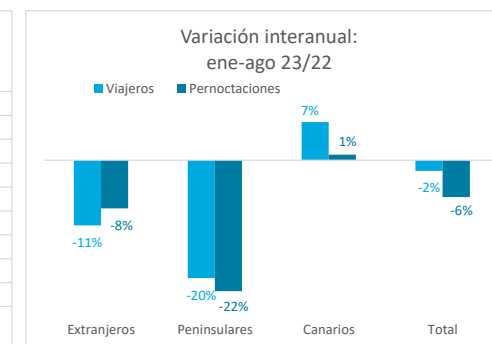
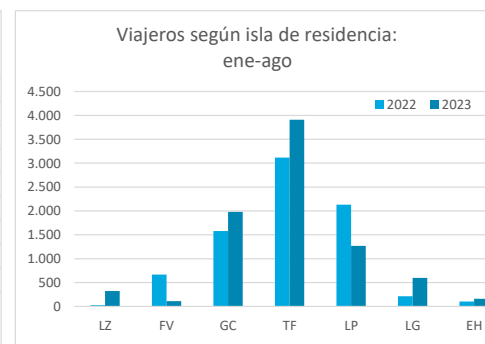
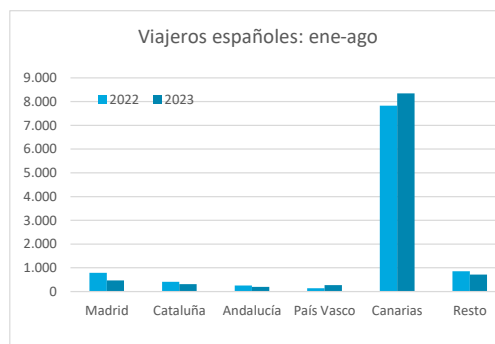
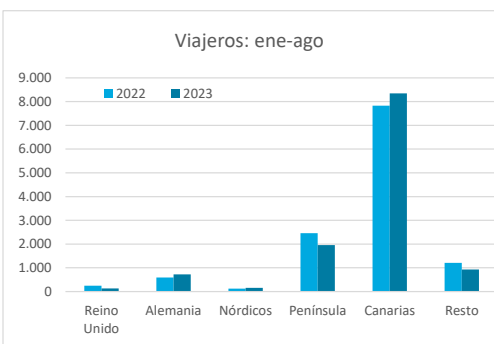


ESTANCIA MEDIA

	TOTAL				Detalle según tipo de alojamiento							
					Hotelero				Extrahotelero			
	Extranjeros	Peninsulares	Canarios	Total	Extranjeros	Peninsulares	Canarios	Total	Extranjeros	Peninsulares	Canarios	Total
ene-ago22	3,9	4,3	3,3	3,6	3,8	4,0	2,4	3,2	5,1	6,5	3,9	4,1
ene-ago23	4,0	4,2	3,1	3,4	3,6	3,9	2,6	3,1	5,6	5,6	3,6	3,9
Dif	0,1	-0,1	-0,2	-0,2	-0,2	-0,1	0,2	-0,2	0,6	-1,0	-0,3	-0,2



DETALLE VIAJEROS Y PERNOCTACIONES SEGÚN LUGAR DE RESIDENCIA

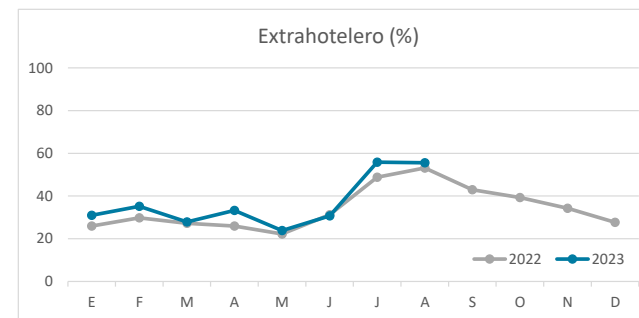
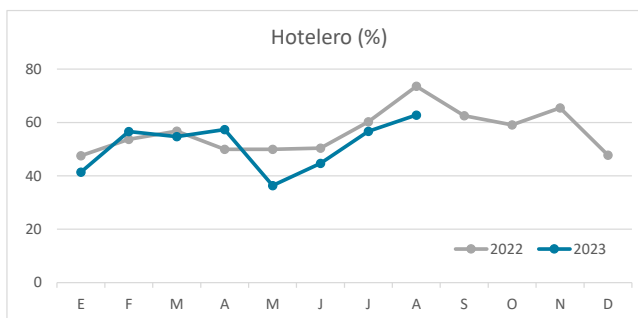
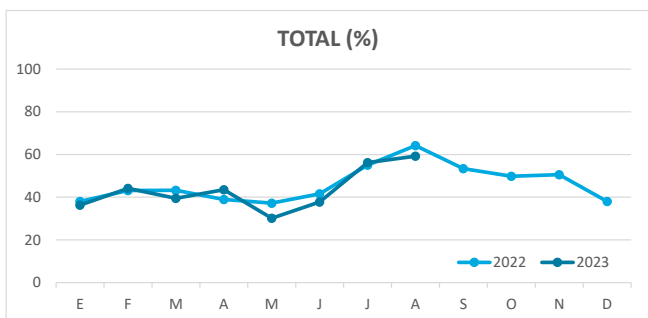


Principales indicadores de alojamiento turístico

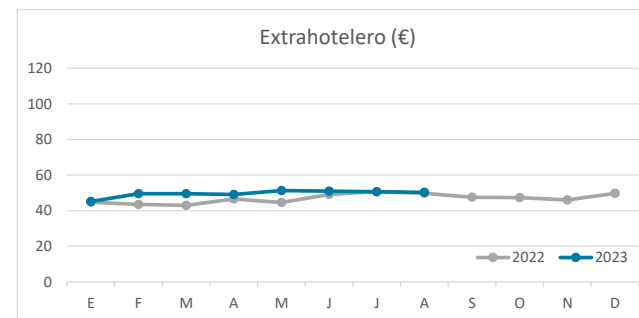
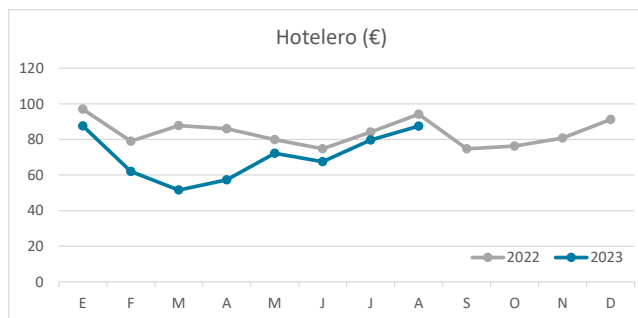
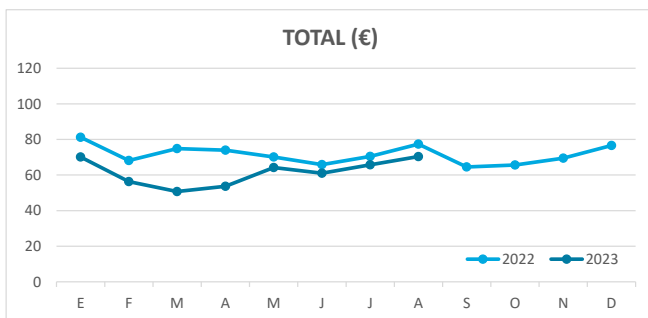
EL HIERRO (hasta agosto de 2023)



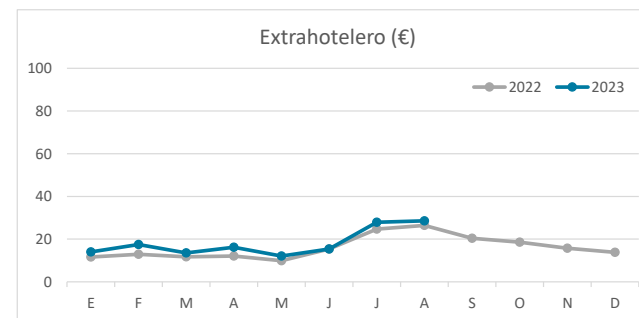
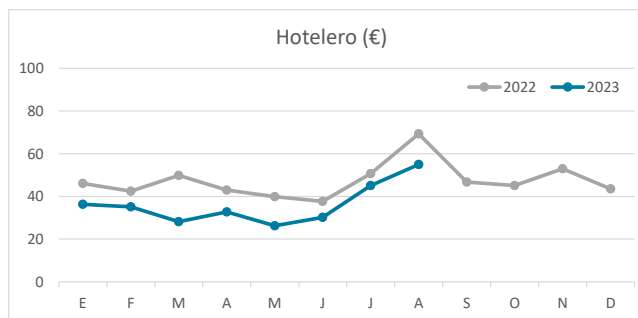
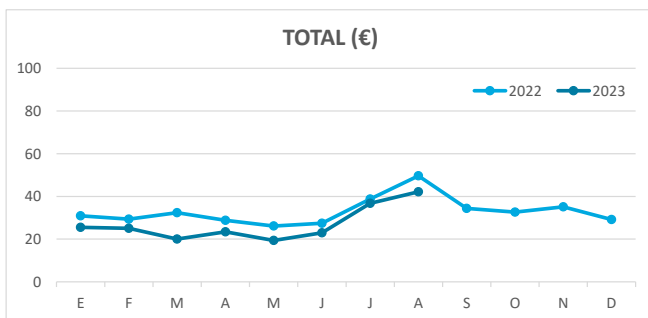
ÍNDICE DE OCUPACIÓN POR HABITACIÓN / APARTAMENTO



ADR (tarifa media diaria)



REVPAR (ingreso por habitación/apartamento disponible)



Nota: el indicador de viajeros se refiere a viajeros entrados.

Fuente: Encuestas de Alojamiento Turístico (ISTAC)