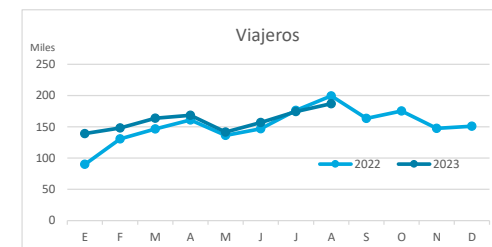


Principales indicadores de alojamiento turístico FUERTEVENTURA (hasta agosto de 2023)



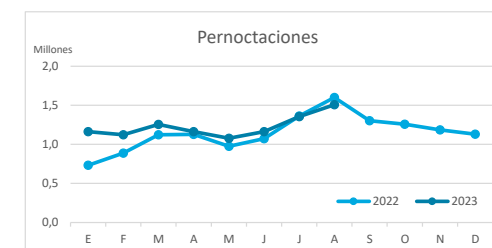
VIAJEROS EN ALOJAMIENTO TURÍSTICO

	TOTAL				Detalle según tipo de alojamiento							
					Hotelero				Extrahotelero			
	Extranjeros	Peninsulares	Canarios	Total	Extranjeros	Peninsulares	Canarios	Total	Extranjeros	Peninsulares	Canarios	Total
ene-ago22	1.006.379	85.772	95.034	1.187.185	904.322	68.354	73.925	1.046.601	102.057	17.418	21.109	140.584
ene-ago23	1.099.840	89.268	90.804	1.279.912	1.009.026	76.286	70.496	1.155.808	91.793	13.861	20.511	126.165
Dif	93.461	3.496	-4.230	92.727	104.704	7.932	-3.429	109.207	-10.264	-3.557	-598	-14.419
Dif, %	9,3%	4,1%	-4,5%	7,8%	11,6%	11,6%	-4,6%	10,4%	-10,1%	-20,4%	-2,8%	-10,3%



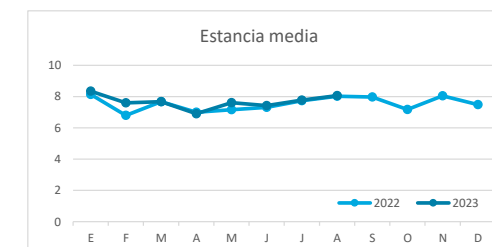
PERNOCTACIONES

	TOTAL				Detalle según tipo de alojamiento							
					Hotelero				Extrahotelero			
	Extranjeros	Peninsulares	Canarios	Total	Extranjeros	Peninsulares	Canarios	Total	Extranjeros	Peninsulares	Canarios	Total
ene-ago22	8.052.820	443.523	388.007	8.884.350	7.124.212	358.791	287.261	7.770.264	928.608	84.732	100.746	1.114.086
ene-ago23	8.930.831	450.230	432.612	9.813.673	8.040.775	385.844	332.215	8.758.834	896.674	68.257	101.294	1.066.225
Dif	878.011	6.707	44.605	929.323	916.563	27.053	44.954	988.570	-31.934	-16.475	548	-47.861
Dif, %	10,9%	1,5%	11,5%	10,5%	12,9%	7,5%	15,6%	12,7%	-3,4%	-19,4%	0,5%	-4,3%

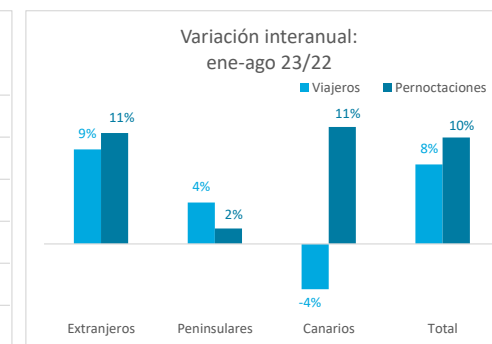
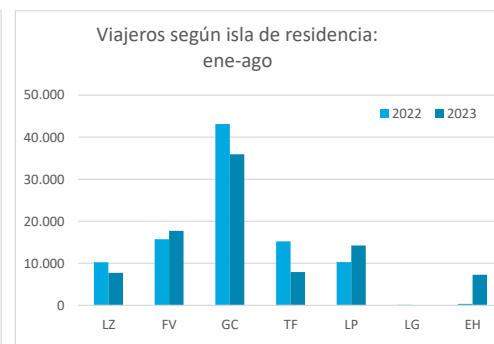
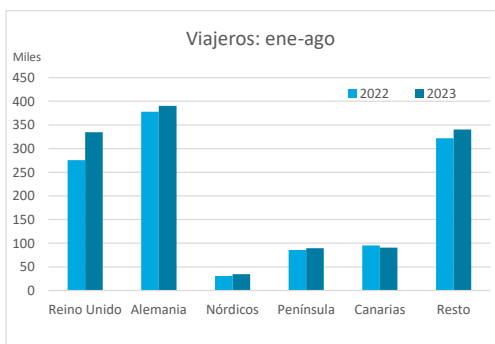


ESTANCIA MEDIA

	TOTAL				Detalle según tipo de alojamiento							
					Hotelero				Extrahotelero			
	Extranjeros	Peninsulares	Canarios	Total	Extranjeros	Peninsulares	Canarios	Total	Extranjeros	Peninsulares	Canarios	Total
ene-ago22	8,0	5,2	4,1	7,5	7,9	5,2	3,9	7,4	9,1	4,9	4,8	7,9
ene-ago23	8,1	5,0	4,8	7,7	8,0	5,1	4,7	7,6	9,8	4,9	4,9	8,5
Dif	0,1	-0,1	0,7	0,2	0,1	-0,2	0,8	0,2	0,7	0,1	0,2	0,5



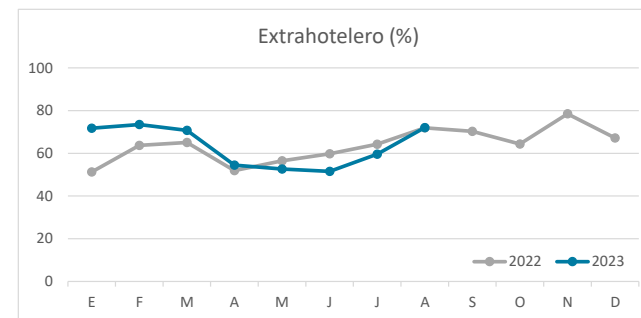
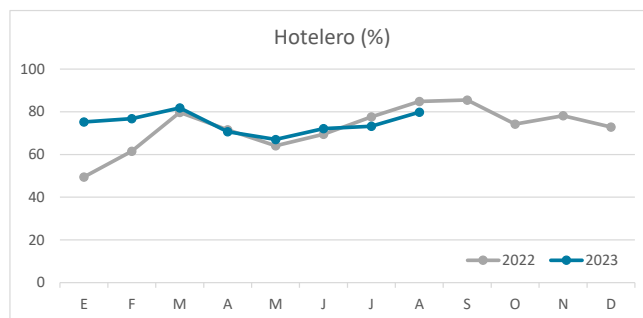
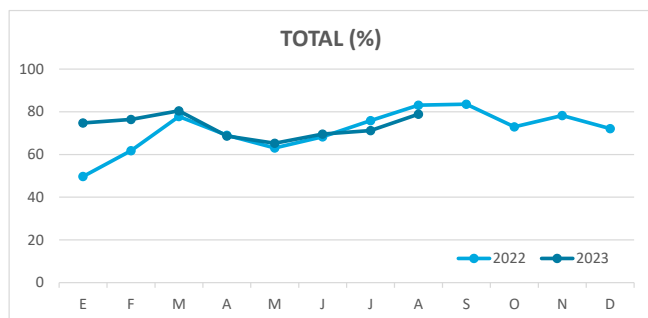
DETALLE VIAJEROS Y PERNOCTACIONES SEGÚN LUGAR DE RESIDENCIA



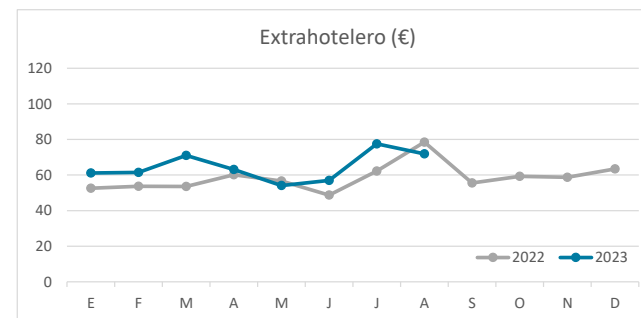
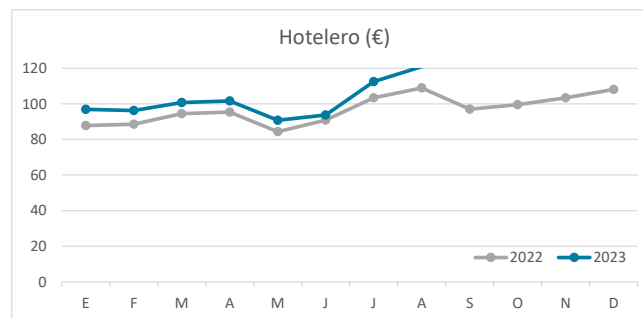
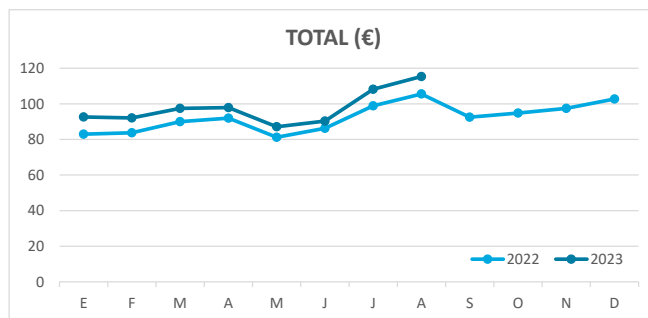
Principales indicadores de alojamiento turístico FUERTEVENTURA (hasta agosto de 2023)



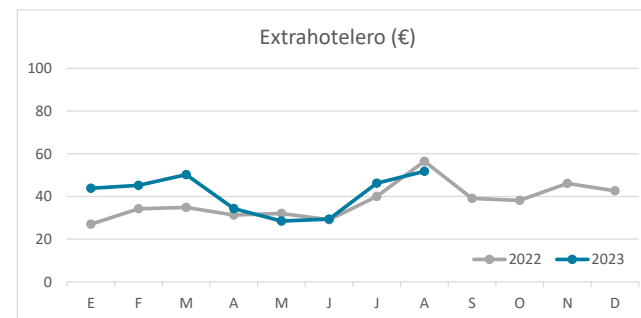
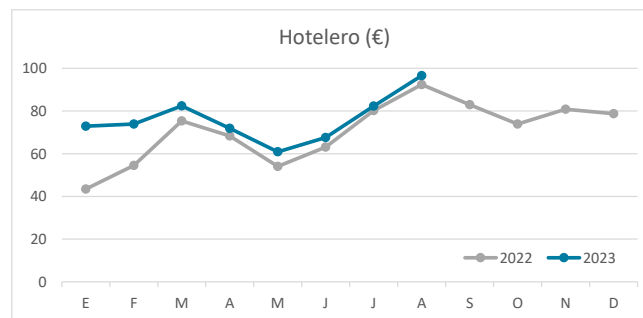
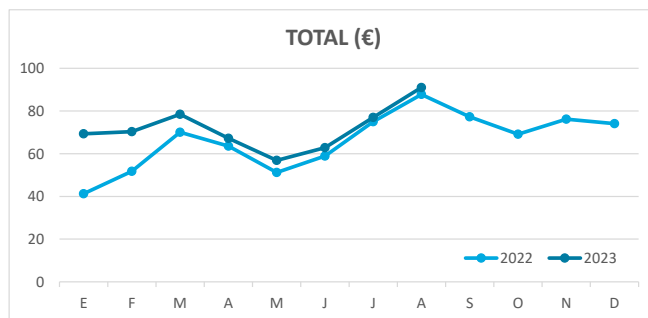
ÍNDICE DE OCUPACIÓN POR HABITACIÓN / APARTAMENTO



ADR (tarifa media diaria)



REVPAR (ingreso por habitación/apartamento disponible)



Nota: el indicador de viajeros se refiere a viajeros entrados.

Fuente: Encuestas de Alojamiento Turístico (ISTAC)