

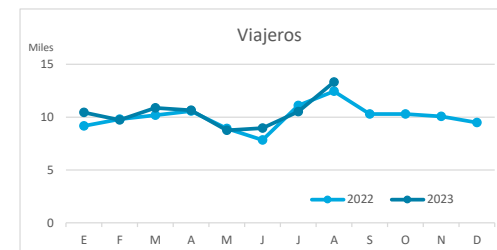
Principales indicadores de alojamiento turístico

LA GOMERA (hasta agosto de 2023)



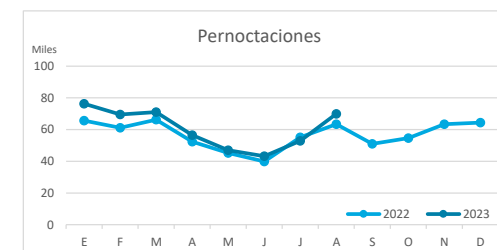
VIAJEROS EN ALOJAMIENTO TURÍSTICO

	Detalle según tipo de alojamiento											
	TOTAL				Hotelero				Extrahotelero			
	Extranjeros	Peninsulares	Canarios	Total	Extranjeros	Peninsulares	Canarios	Total	Extranjeros	Peninsulares	Canarios	Total
ene-ago22	42.233	3.519	34.256	80.008	27.107	2.639	23.353	53.099	15.126	880	10.903	26.909
ene-ago23	43.991	3.381	35.841	83.213	29.116	2.611	24.619	56.346	14.898	771	11.526	27.195
Dif	1.758	-138	1.585	3.205	2.009	-28	1.266	3.247	-228	-109	623	286
Dif, %	4,2%	-3,9%	4,6%	4,0%	7,4%	-1,1%	5,4%	6,1%	-1,5%	-12,4%	5,7%	1,1%



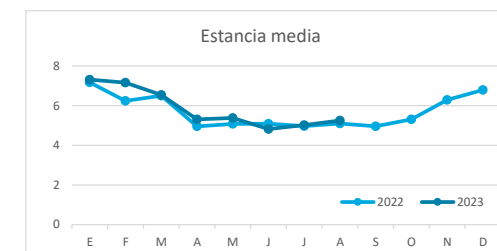
PERNOCTACIONES

	Detalle según tipo de alojamiento											
	TOTAL				Hotelero				Extrahotelero			
	Extranjeros	Peninsulares	Canarios	Total	Extranjeros	Peninsulares	Canarios	Total	Extranjeros	Peninsulares	Canarios	Total
ene-ago22	336.843	12.771	99.610	449.224	178.607	9.187	59.676	247.470	158.236	3.584	39.934	201.754
ene-ago23	355.389	12.174	118.874	486.437	193.005	9.551	65.804	268.360	162.617	2.592	53.536	218.745
Dif	18.546	-597	19.264	37.213	14.398	364	6.128	20.890	4.381	-992	13.602	16.991
Dif, %	5,5%	-4,7%	19,3%	8,3%	8,1%	4,0%	10,3%	8,4%	2,8%	-27,7%	34,1%	8,4%

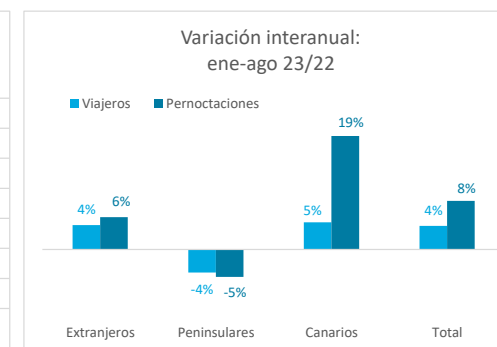
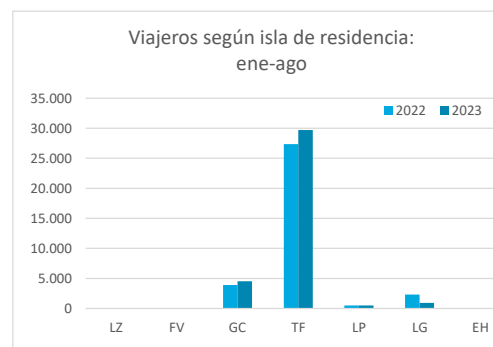
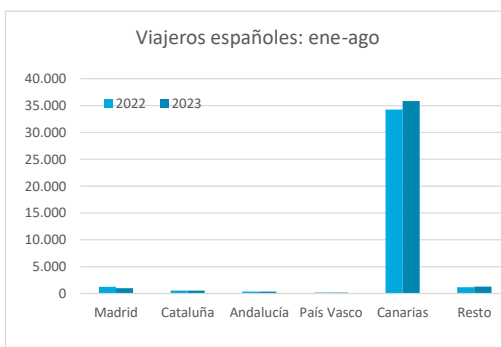
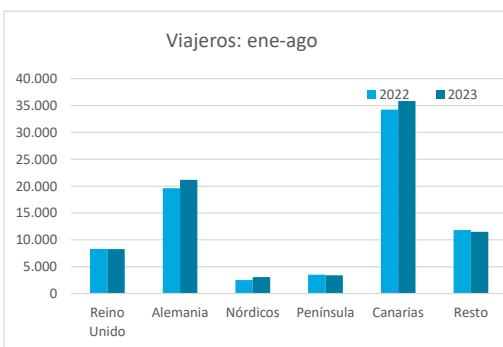


ESTANCIA MEDIA

	Detalle según tipo de alojamiento											
	TOTAL				Hotelero				Extrahotelero			
	Extranjeros	Peninsulares	Canarios	Total	Extranjeros	Peninsulares	Canarios	Total	Extranjeros	Peninsulares	Canarios	Total
ene-ago22	8,0	3,6	2,9	5,6	6,6	3,5	2,6	4,7	10,5	4,1	3,7	7,5
ene-ago23	8,1	3,6	3,3	5,8	6,6	3,7	2,7	4,8	10,9	3,4	4,6	8,0
Dif	0,1	0,0	0,4	0,2	0,0	0,2	0,1	0,1	0,5	-0,7	1,0	0,5



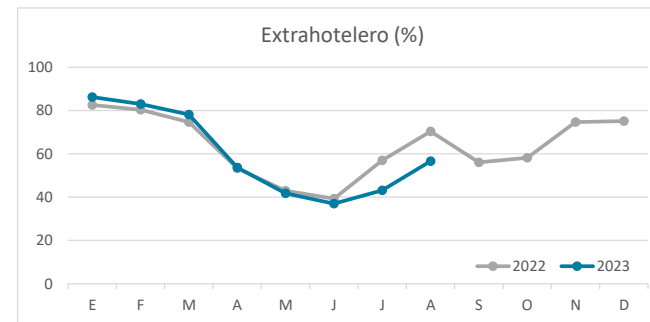
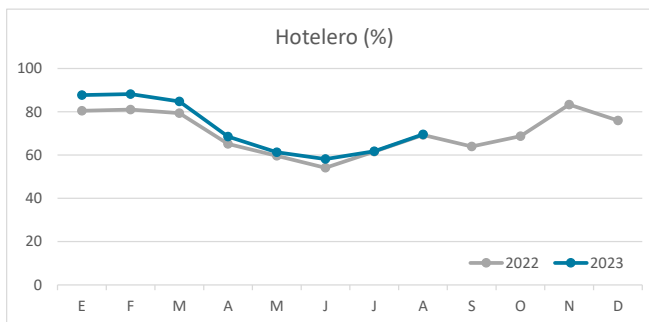
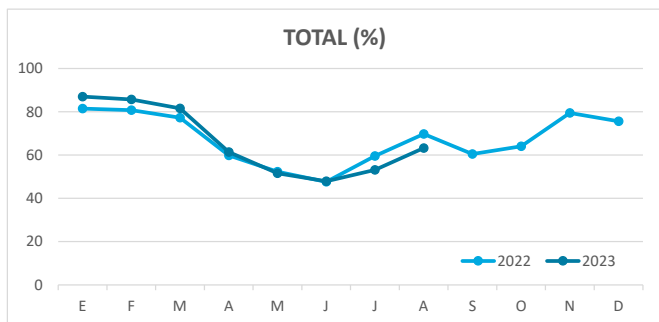
DETALLE VIAJEROS Y PERNOCTACIONES SEGÚN LUGAR DE RESIDENCIA



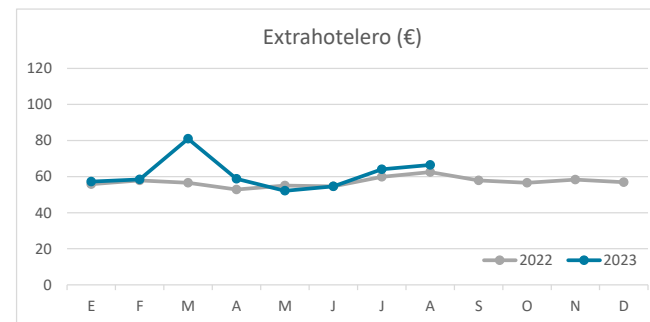
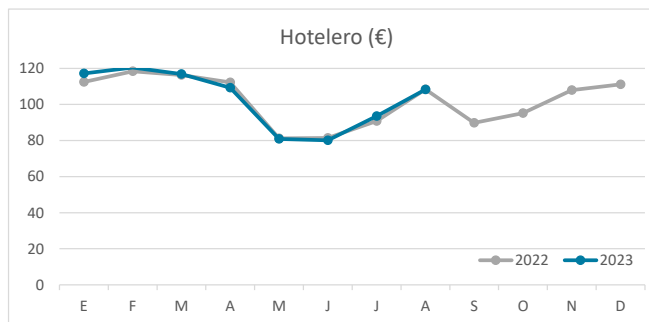
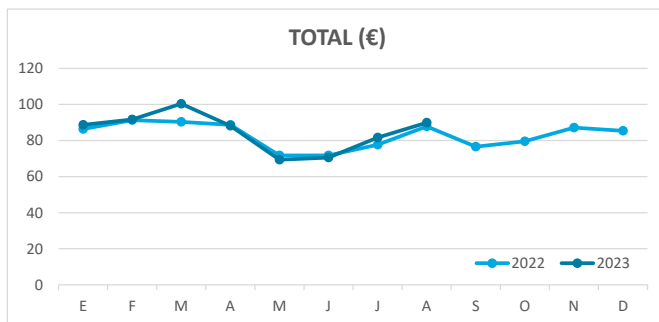
Principales indicadores de alojamiento turístico LA GOMERA (hasta agosto de 2023)



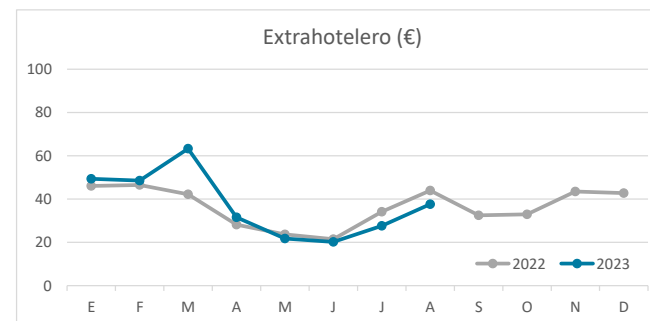
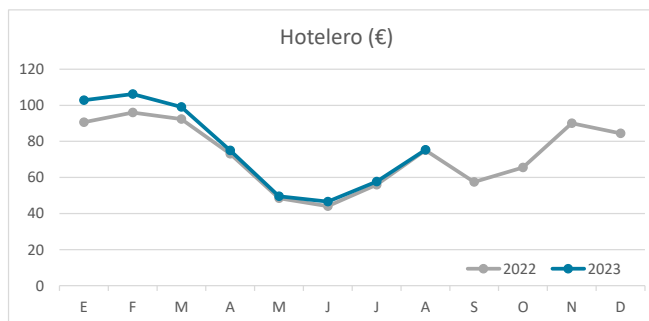
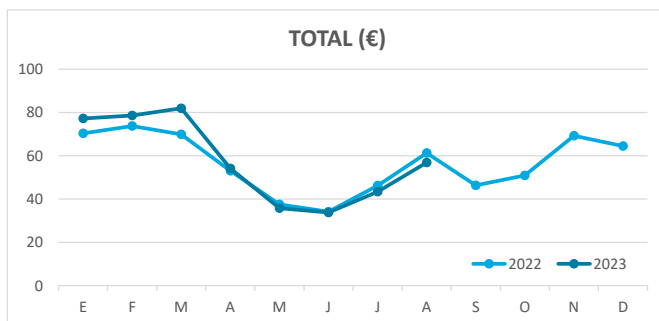
ÍNDICE DE OCUPACIÓN POR HABITACIÓN / APARTAMENTO



ADR (tarifa media diaria)



REVPAR (ingreso por habitación/apartamento disponible)



Nota: el indicador de viajeros se refiere a viajeros entrados.
Fuente: Encuestas de Alojamiento Turístico (ISTAC)