

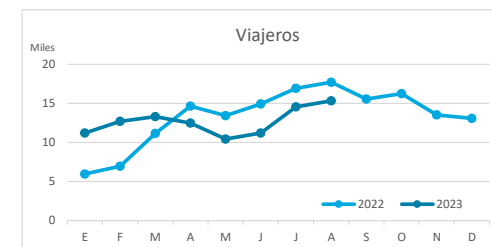
Principales indicadores de alojamiento turístico

LA PALMA (hasta agosto de 2023)



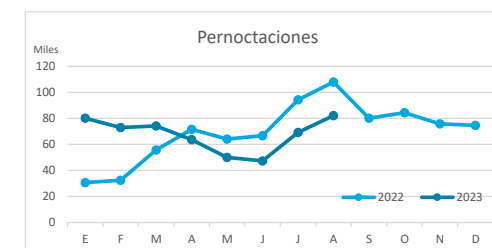
VIAJEROS EN ALOJAMIENTO TURÍSTICO

	TOTAL				Detalle según tipo de alojamiento							
					Hotelero				Extrahotelero			
	Extranjeros	Peninsulares	Canarios	Total	Extranjeros	Peninsulares	Canarios	Total	Extranjeros	Peninsulares	Canarios	Total
ene-ago22	35.860	40.481	25.397	101.738	24.122	31.000	13.656	68.778	11.738	9.481	11.741	32.960
ene-ago23	45.143	30.893	25.209	101.245	33.661	26.724	14.355	74.740	11.484	4.070	11.472	27.026
Dif	9.283	-9.588	-188	-493	9.539	-4.276	699	5.962	-254	-5.411	-269	-5.934
Dif, %	25,9%	-23,7%	-0,7%	-0,5%	39,5%	-13,8%	5,1%	8,7%	-2,2%	-57,1%	-2,3%	-18,0%



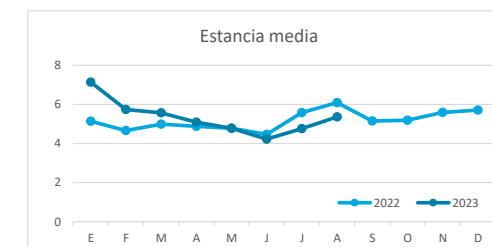
PERNOCTACIONES

	TOTAL				Detalle según tipo de alojamiento							
					Hotelero				Extrahotelero			
	Extranjeros	Peninsulares	Canarios	Total	Extranjeros	Peninsulares	Canarios	Total	Extranjeros	Peninsulares	Canarios	Total
ene-ago22	245.606	179.113	98.793	523.512	159.444	131.499	52.861	343.804	86.162	47.614	45.932	179.708
ene-ago23	325.023	127.300	87.091	539.414	219.962	103.421	45.574	368.957	104.868	23.494	43.594	171.956
Dif	79.417	-51.813	-11.702	15.902	60.518	-28.078	-7.287	25.153	18.706	-24.120	-2.338	-7.752
Dif, %	32,3%	-28,9%	-11,8%	3,0%	38,0%	-21,4%	-13,8%	7,3%	21,7%	-50,7%	-5,1%	-4,3%

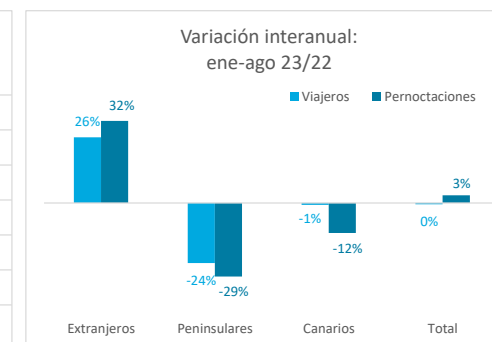
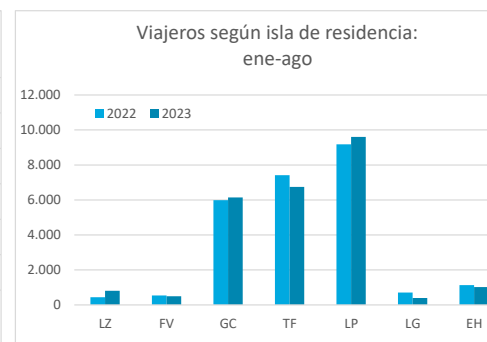
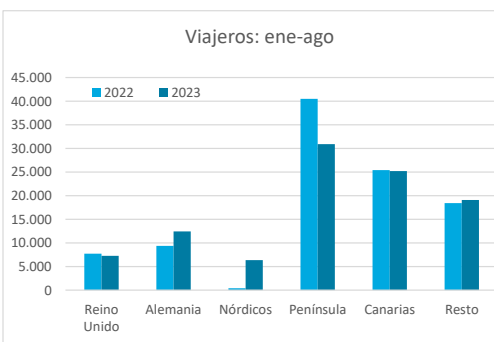


ESTANCIA MEDIA

	TOTAL				Detalle según tipo de alojamiento							
					Hotelero				Extrahotelero			
	Extranjeros	Peninsulares	Canarios	Total	Extranjeros	Peninsulares	Canarios	Total	Extranjeros	Peninsulares	Canarios	Total
ene-ago22	6,8	4,4	3,9	5,1	6,6	4,2	3,9	5,0	7,3	5,0	3,9	5,5
ene-ago23	7,2	4,1	3,5	5,3	6,5	3,9	3,2	4,9	9,1	5,8	3,8	6,4
Dif	0,4	-0,3	-0,4	0,2	-0,1	-0,4	-0,7	-0,1	1,8	0,8	-0,1	0,9



DETALLE VIAJEROS Y PERNOCTACIONES SEGÚN LUGAR DE RESIDENCIA

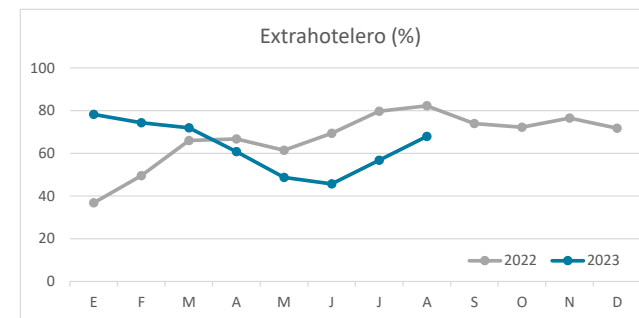
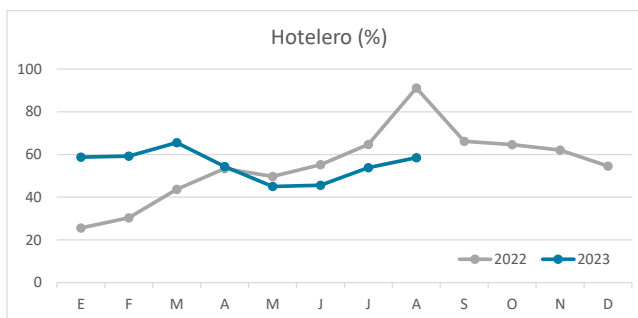
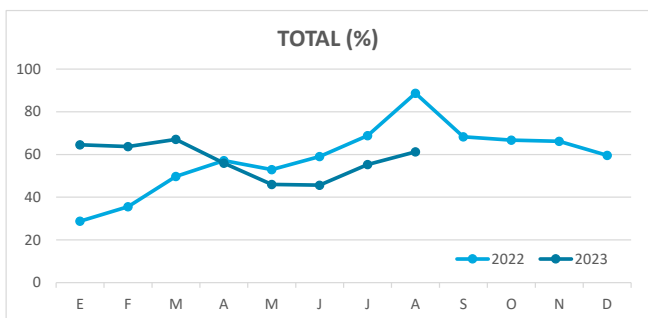


Principales indicadores de alojamiento turístico

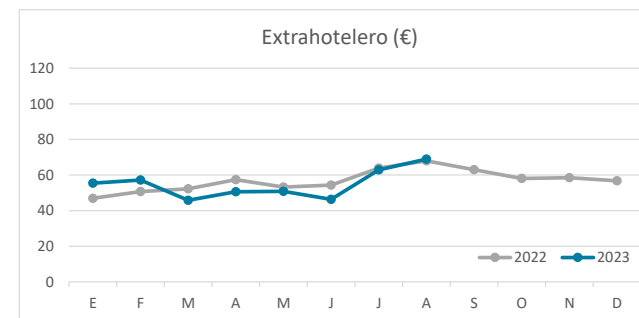
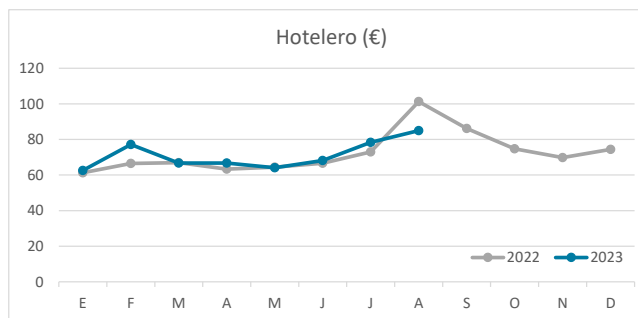
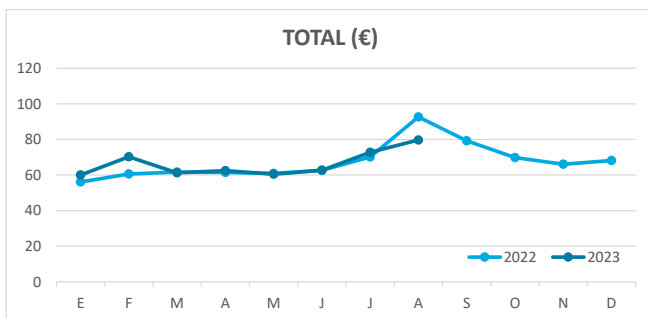
LA PALMA (hasta agosto de 2023)



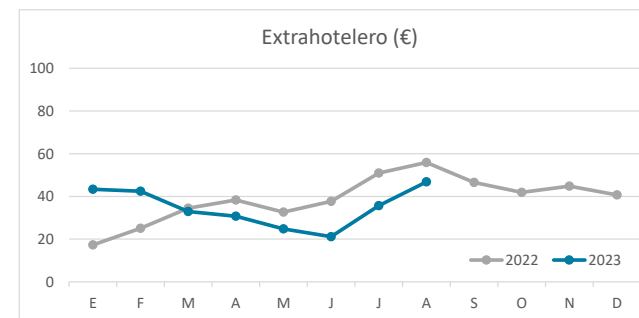
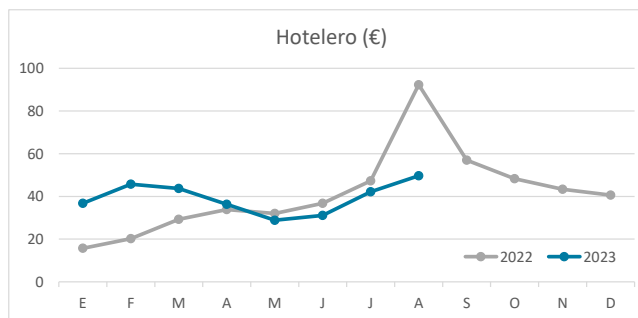
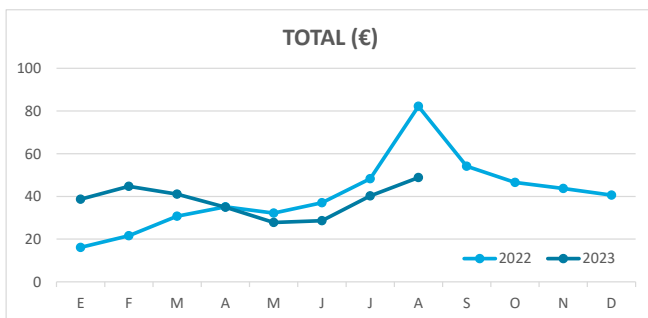
ÍNDICE DE OCUPACIÓN POR HABITACIÓN / APARTAMENTO



ADR (tarifa media diaria)



REVPAR (ingreso por habitación/apartamento disponible)



Nota: el indicador de viajeros se refiere a viajeros entrados.
Fuente: Encuestas de Alojamiento Turístico (ISTAC)