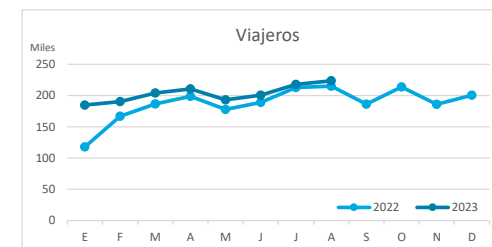


Principales indicadores de alojamiento turístico LANZAROTE (hasta agosto de 2023)



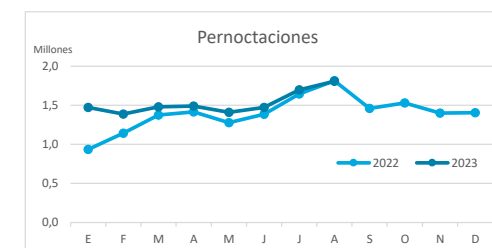
VIAJEROS EN ALOJAMIENTO TURÍSTICO

	TOTAL				Detalle según tipo de alojamiento							
					Hotelero				Extrahotelero			
	Extranjeros	Peninsulares	Canarios	Total	Extranjeros	Peninsulares	Canarios	Total	Extranjeros	Peninsulares	Canarios	Total
ene-ago22	1.216.797	171.650	76.670	1.465.117	864.284	140.346	47.372	1.052.002	352.513	31.304	29.298	413.115
ene-ago23	1.374.003	181.151	70.106	1.625.260	969.972	146.368	41.671	1.158.011	403.765	34.701	28.424	466.890
Dif	157.206	9.501	-6.564	160.143	105.688	6.022	-5.701	106.009	51.252	3.397	-874	53.775
Dif, %	12,9%	5,5%	-8,6%	10,9%	12,2%	4,3%	-12,0%	10,1%	14,5%	10,9%	-3,0%	13,0%



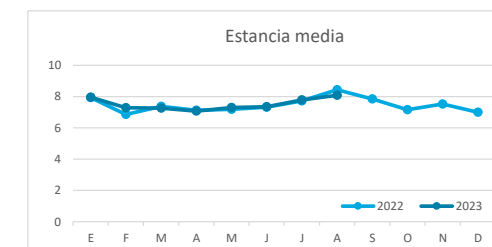
PERNOCTACIONES

	TOTAL				Detalle según tipo de alojamiento							
					Hotelero				Extrahotelero			
	Extranjeros	Peninsulares	Canarios	Total	Extranjeros	Peninsulares	Canarios	Total	Extranjeros	Peninsulares	Canarios	Total
ene-ago22	9.675.522	957.995	361.642	10.995.159	6.617.349	747.601	206.221	7.571.171	3.058.173	210.394	155.421	3.423.988
ene-ago23	10.935.154	1.006.734	277.276	12.219.164	7.370.638	762.266	137.197	8.270.101	3.561.539	243.650	139.629	3.944.818
Dif	1.259.632	48.739	-84.366	1.224.005	753.289	14.665	-69.024	698.930	503.366	33.256	-15.792	520.830
Dif, %	13,0%	5,1%	-23,3%	11,1%	11,4%	2,0%	-33,5%	9,2%	16,5%	15,8%	-10,2%	15,2%

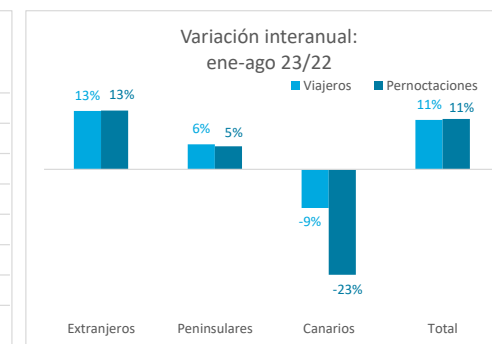
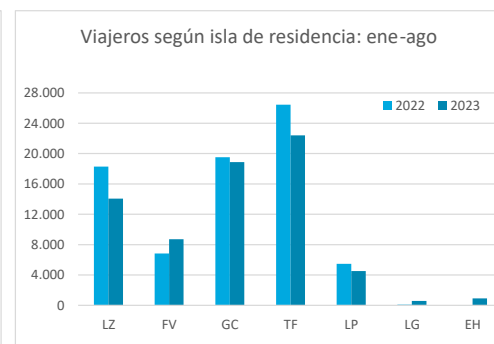
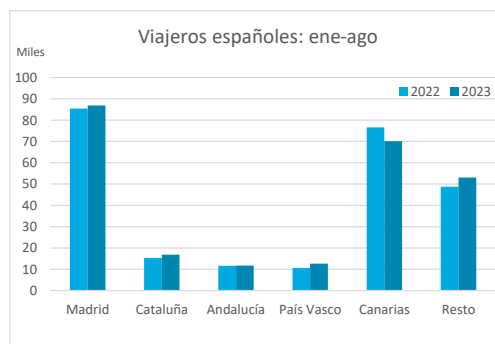
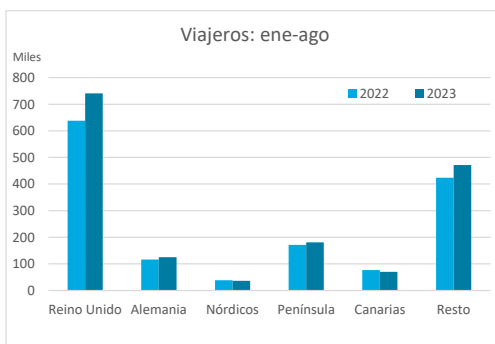


ESTANCIA MEDIA

	TOTAL				Detalle según tipo de alojamiento							
					Hotelero				Extrahotelero			
	Extranjeros	Peninsulares	Canarios	Total	Extranjeros	Peninsulares	Canarios	Total	Extranjeros	Peninsulares	Canarios	Total
ene-ago22	8,0	5,6	4,7	7,5	7,7	5,3	4,4	7,2	8,7	6,7	5,3	8,3
ene-ago23	8,0	5,6	4,0	7,5	7,6	5,2	3,3	7,1	8,8	7,0	4,9	8,4
Dif	0,0	0,0	-0,8	0,0	-0,1	-0,1	-1,1	-0,1	0,1	0,3	-0,4	0,2



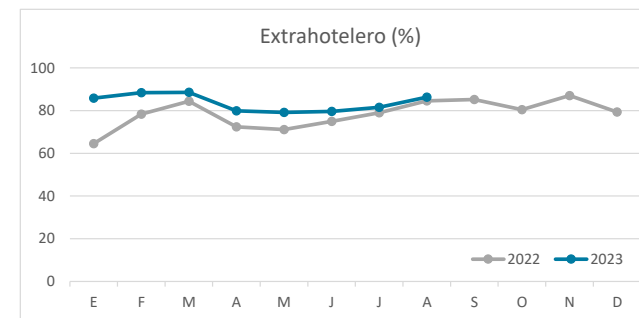
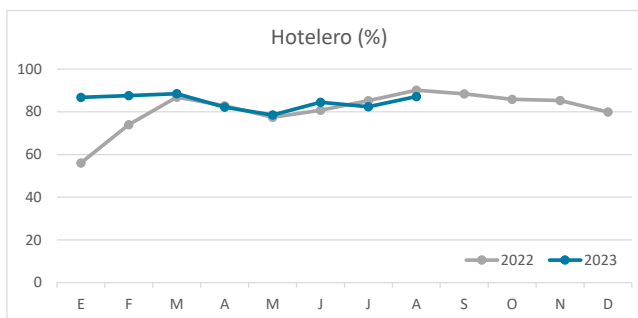
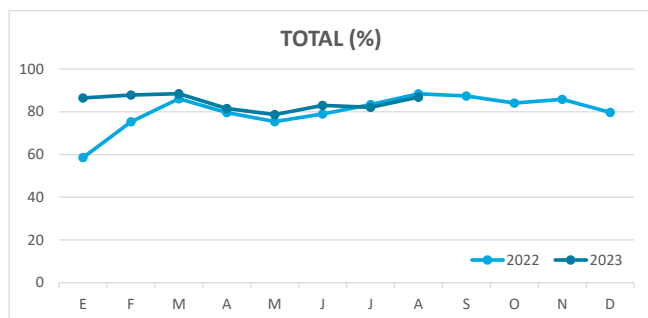
DETALLE VIAJEROS Y PERNOCTACIONES SEGÚN LUGAR DE RESIDENCIA



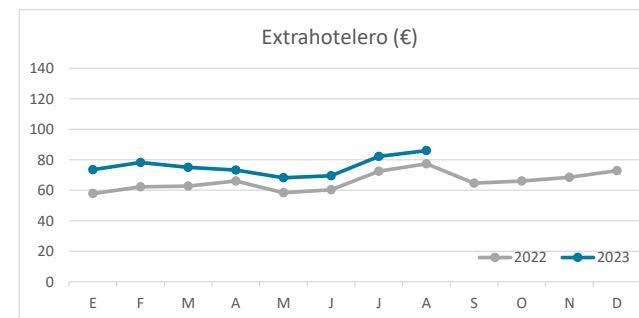
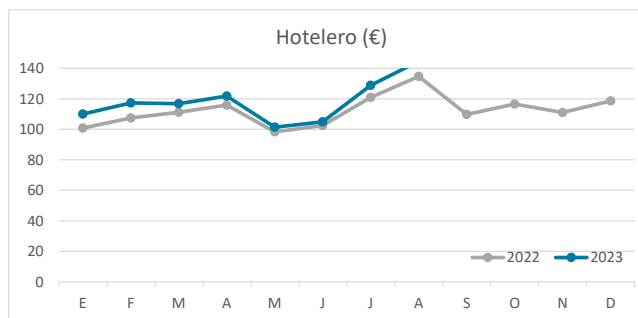
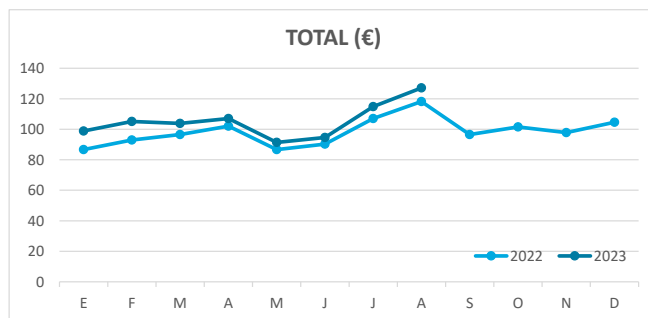
Principales indicadores de alojamiento turístico LANZAROTE (hasta agosto de 2023)



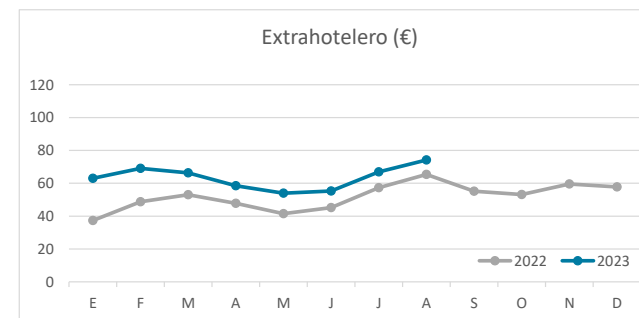
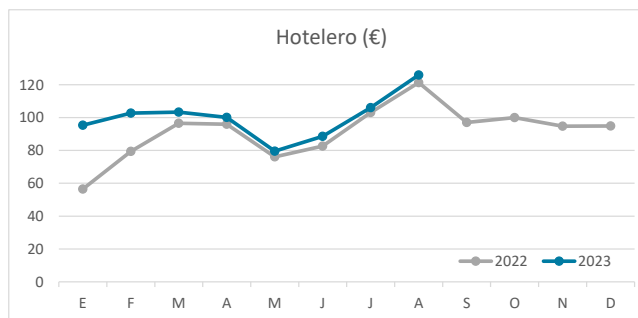
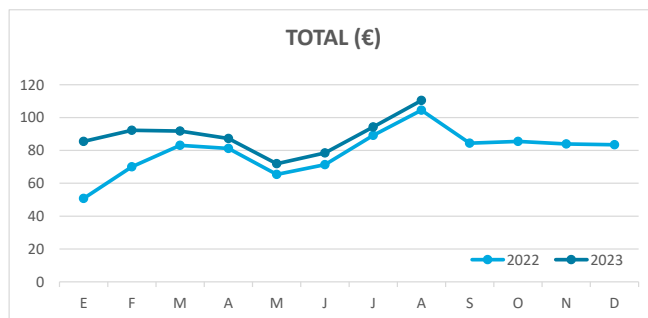
ÍNDICE DE OCUPACIÓN POR HABITACIÓN / APARTAMENTO



ADR (tarifa media diaria)



REVPAR (ingreso por habitación/apartamento disponible)



Nota: el indicador de viajeros se refiere a viajeros entrados.

Fuente: Encuestas de Alojamiento Turístico (ISTAC)