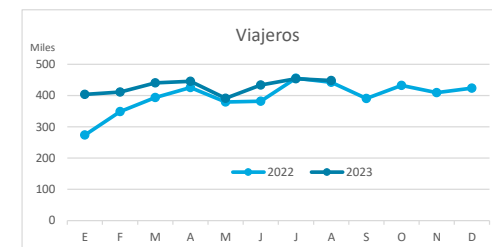


# Principales indicadores de alojamiento turístico TENERIFE (hasta agosto de 2023)



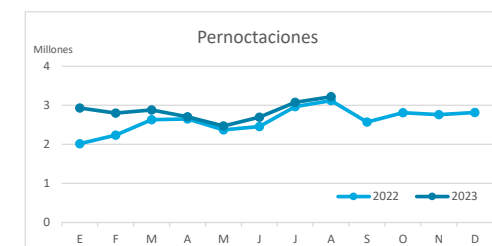
## VIAJEROS EN ALOJAMIENTO TURÍSTICO

	TOTAL				Detalle según tipo de alojamiento							
					Hotelero				Extrahotelero			
	Extranjeros	Peninsulares	Canarios	Total	Extranjeros	Peninsulares	Canarios	Total	Extranjeros	Peninsulares	Canarios	Total
ene-ago22	2.395.130	401.631	304.356	<b>3.101.117</b>	1.866.269	356.182	235.952	<b>2.458.403</b>	528.861	45.449	68.404	<b>642.714</b>
ene-ago23	2.694.872	426.517	305.961	<b>3.427.350</b>	2.083.308	376.402	240.450	<b>2.700.160</b>	611.849	50.123	66.008	<b>727.980</b>
Dif	299.742	24.886	1.605	<b>326.233</b>	217.039	20.220	4.498	<b>241.757</b>	82.988	4.674	-2.396	<b>85.266</b>
Dif, %	12,5%	6,2%	0,5%	<b>10,5%</b>	11,6%	5,7%	1,9%	<b>9,8%</b>	15,7%	10,3%	-3,5%	<b>13,3%</b>



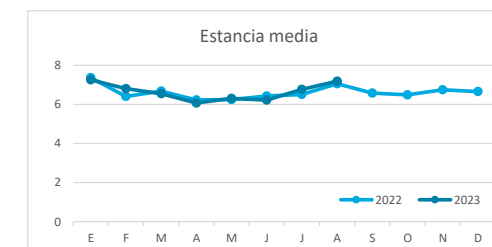
## PERNOCTACIONES

	TOTAL				Detalle según tipo de alojamiento							
					Hotelero				Extrahotelero			
	Extranjeros	Peninsulares	Canarios	Total	Extranjeros	Peninsulares	Canarios	Total	Extranjeros	Peninsulares	Canarios	Total
ene-ago22	17.588.276	2.000.911	855.690	<b>20.444.877</b>	13.340.925	1.749.690	624.677	<b>15.715.292</b>	4.247.351	251.221	231.013	<b>4.729.585</b>
ene-ago23	19.753.675	2.095.777	929.697	<b>22.779.149</b>	14.814.997	1.837.080	690.833	<b>17.342.910</b>	4.921.089	259.071	240.004	<b>5.420.164</b>
Dif	2.165.399	94.866	74.007	<b>2.334.272</b>	1.474.072	87.390	66.156	<b>1.627.618</b>	673.738	7.850	8.991	<b>690.579</b>
Dif, %	12,3%	4,7%	8,6%	<b>11,4%</b>	11,0%	5,0%	10,6%	<b>10,4%</b>	15,9%	3,1%	3,9%	<b>14,6%</b>

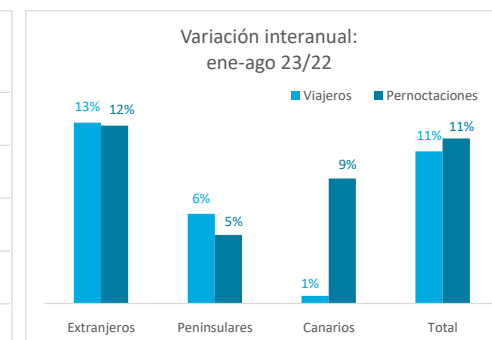
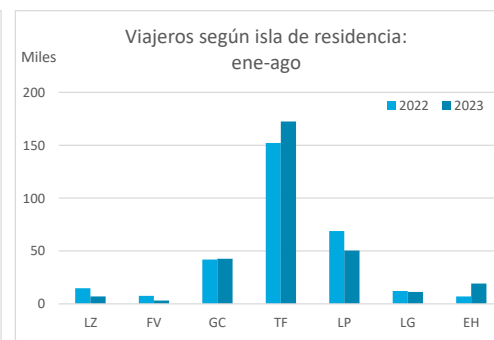
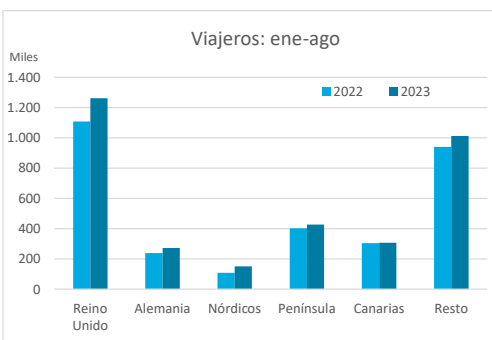


## ESTANCIA MEDIA

	TOTAL				Detalle según tipo de alojamiento							
					Hotelero				Extrahotelero			
	Extranjeros	Peninsulares	Canarios	Total	Extranjeros	Peninsulares	Canarios	Total	Extranjeros	Peninsulares	Canarios	Total
ene-ago22	7,3	5,0	2,8	<b>6,6</b>	7,1	4,9	2,6	<b>6,4</b>	8,0	5,5	3,4	<b>7,4</b>
ene-ago23	7,3	4,9	3,0	<b>6,6</b>	7,1	4,9	2,9	<b>6,4</b>	8,0	5,2	3,6	<b>7,4</b>
Dif	0,0	-0,1	0,2	<b>0,1</b>	0,0	0,0	0,2	<b>0,0</b>	0,0	-0,4	0,3	<b>0,1</b>



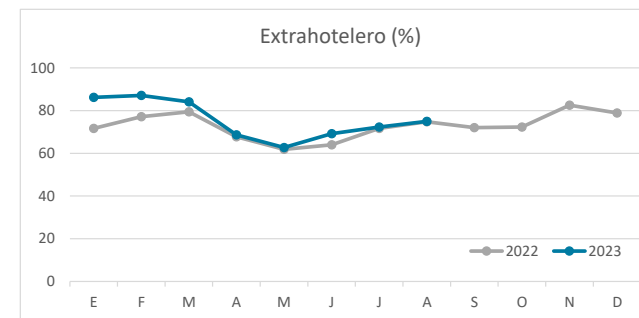
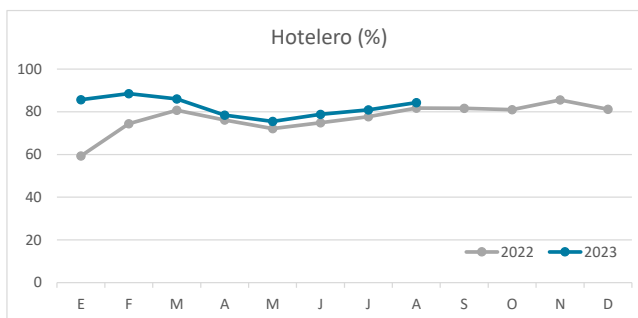
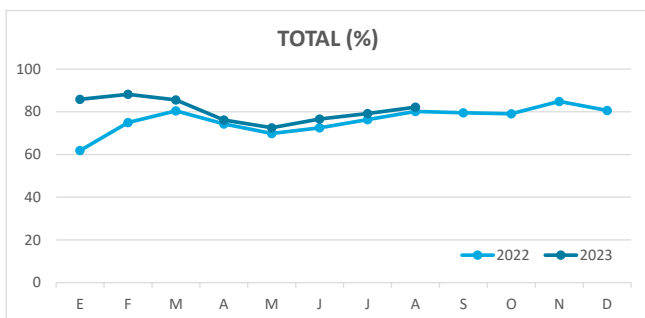
## DETALLE VIAJEROS Y PERNOCTACIONES SEGÚN LUGAR DE RESIDENCIA



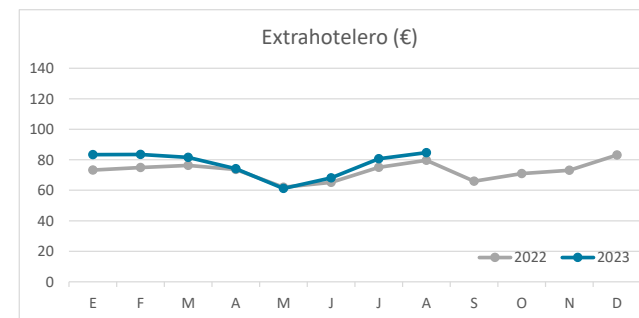
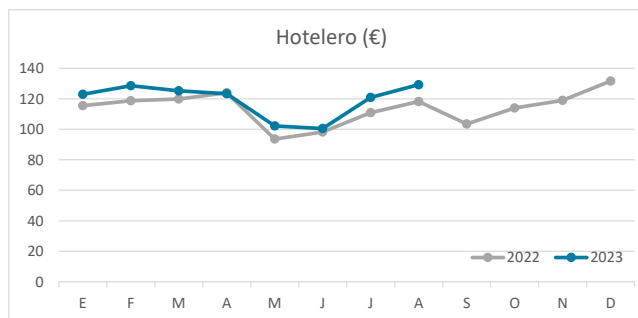
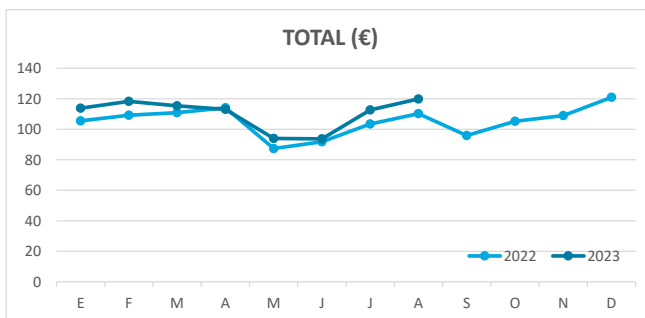
# Principales indicadores de alojamiento turístico TENERIFE (hasta agosto de 2023)



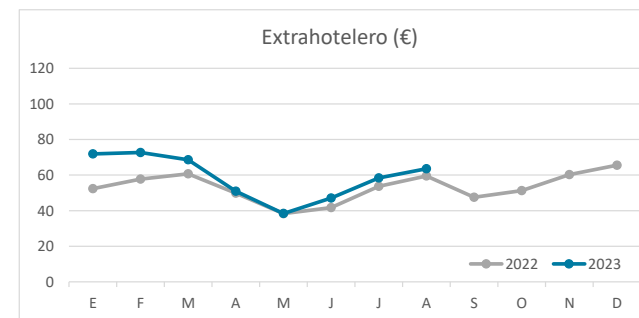
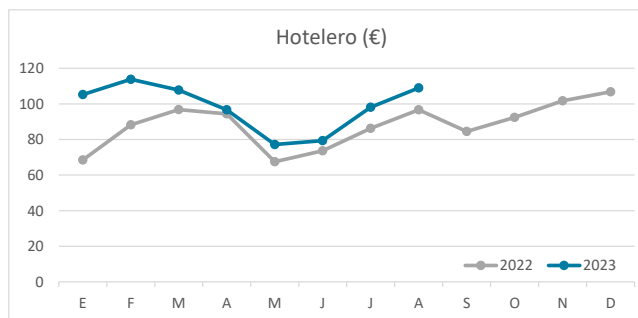
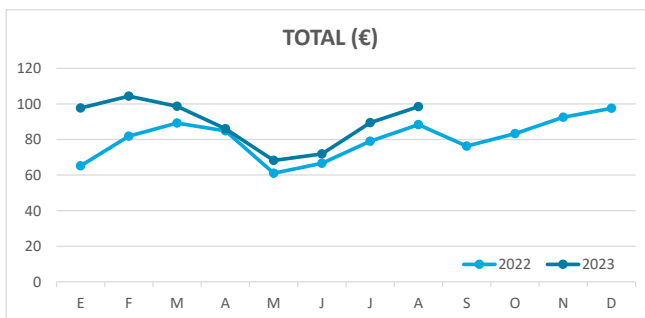
## ÍNDICE DE OCUPACIÓN POR HABITACIÓN / APARTAMENTO



## ADR (tarifa media diaria)



## REVPAR (ingreso por habitación/apartamento disponible)



Nota: el indicador de viajeros se refiere a viajeros entrados.

Fuente: Encuestas de Alojamiento Turístico (ISTAC)