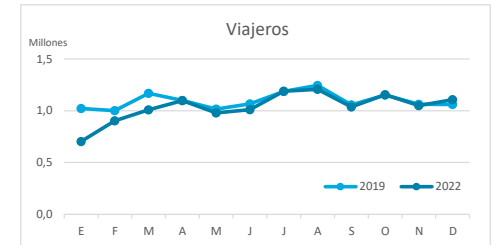


Principales indicadores de alojamiento turístico CANARIAS (hasta diciembre de 2022)



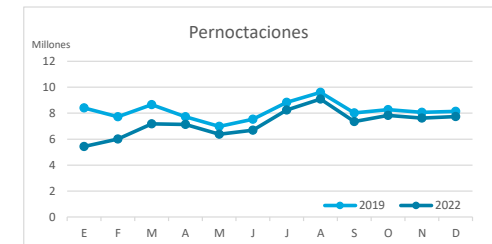
VIAJEROS EN ALOJAMIENTO TURÍSTICO

	Detalle según tipo de alojamiento											
	TOTAL				Hotelero				Extrahotelero			
	Extranjeros	Peninsulares	Canarios	Total	Extranjeros	Peninsulares	Canarios	Total	Extranjeros	Peninsulares	Canarios	Total
ene-dic19	10.460.250	1.352.211	1.328.000	13.140.461	7.482.684	1.174.044	841.804	9.498.532	2.977.566	178.167	486.196	3.641.929
ene-dic22	9.757.136	1.412.071	1.280.131	12.449.338	7.640.568	1.229.492	922.570	9.792.630	2.116.568	182.579	357.561	2.656.708
Dif	-703.114	59.860	-47.869	-691.123	157.884	55.448	80.766	294.098	-860.998	4.412	-128.635	-985.221
Dif, %	-6,7%	4,4%	-3,6%	-5,3%	2,1%	4,7%	9,6%	3,1%	-28,9%	2,5%	-26,5%	-27,1%



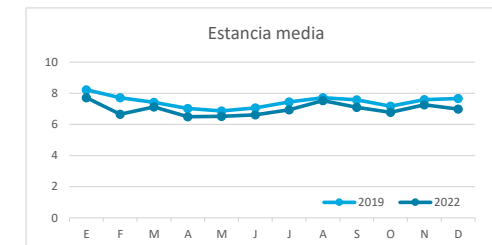
PERNOCTACIONES

	Detalle según tipo de alojamiento											
	TOTAL				Hotelero				Extrahotelero			
	Extranjeros	Peninsulares	Canarios	Total	Extranjeros	Peninsulares	Canarios	Total	Extranjeros	Peninsulares	Canarios	Total
ene-dic19	86.373.165	6.961.572	4.629.624	97.964.361	58.994.531	5.923.253	2.510.568	67.428.352	27.378.634	1.038.319	2.119.056	30.536.009
ene-dic22	75.408.578	6.897.573	4.401.902	86.708.053	56.993.126	5.870.564	2.844.156	65.707.846	18.415.452	1.027.009	1.557.746	21.000.207
Dif	-10.964.587	-63.999	-227.722	-11.256.308	-2.001.405	-52.689	333.588	-1.720.506	-8.963.182	-11.310	-561.310	-9.535.802
Dif, %	-12,7%	-0,9%	-4,9%	-11,5%	-3,4%	-0,9%	13,3%	-2,6%	-32,7%	-1,1%	-26,5%	-31,2%

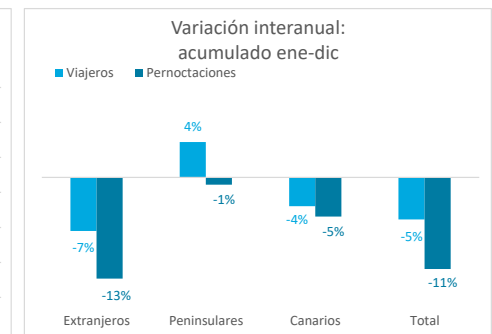
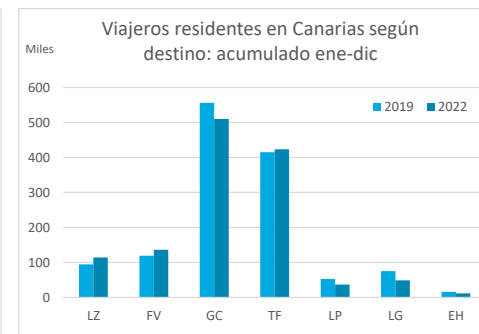
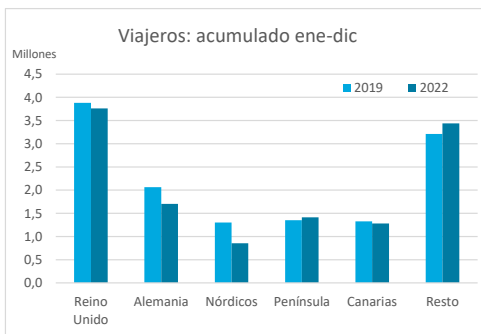


ESTANCIA MEDIA

	Detalle según tipo de alojamiento											
	TOTAL				Hotelero				Extrahotelero			
	Extranjeros	Peninsulares	Canarios	Total	Extranjeros	Peninsulares	Canarios	Total	Extranjeros	Peninsulares	Canarios	Total
ene-dic19	8,3	5,1	3,5	7,5	7,9	5,0	3,0	7,1	9,2	5,8	4,4	8,4
ene-dic22	7,7	4,9	3,4	7,0	7,5	4,8	3,1	6,7	8,7	5,6	4,4	7,9
Dif	-0,5	-0,3	0,0	-0,5	-0,4	-0,3	0,1	-0,4	-0,5	-0,2	0,0	-0,5



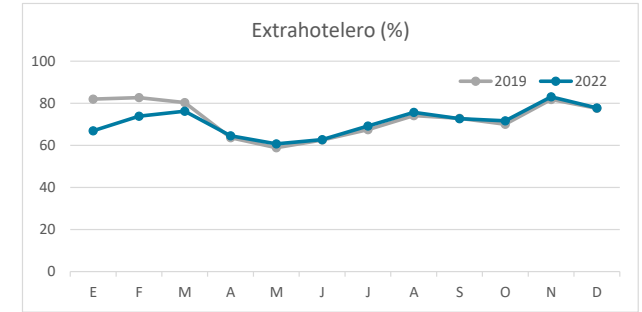
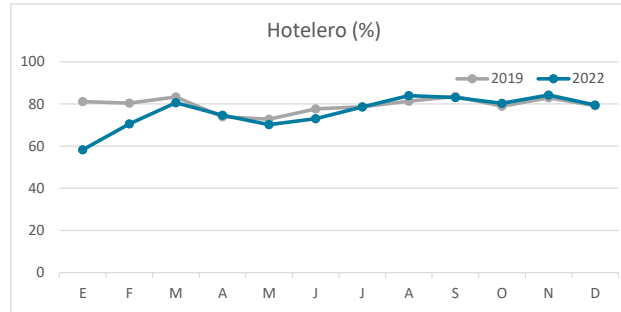
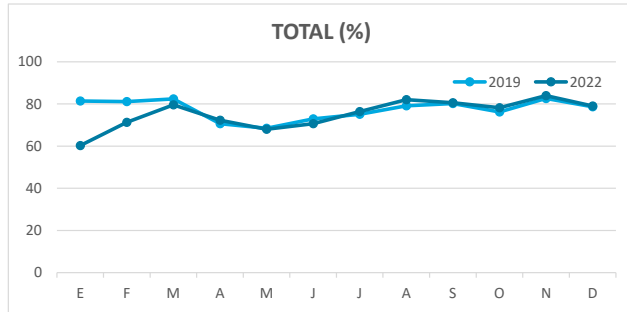
DETALLE VIAJEROS Y PERNOCTACIONES SEGÚN LUGAR DE RESIDENCIA



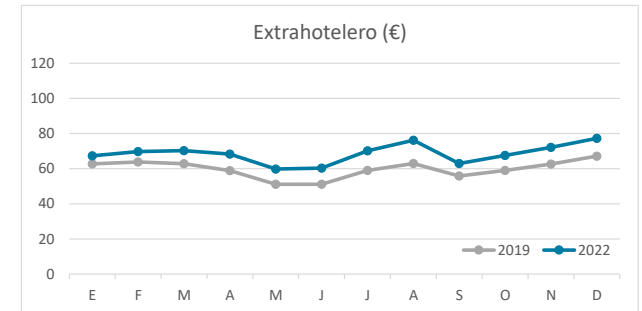
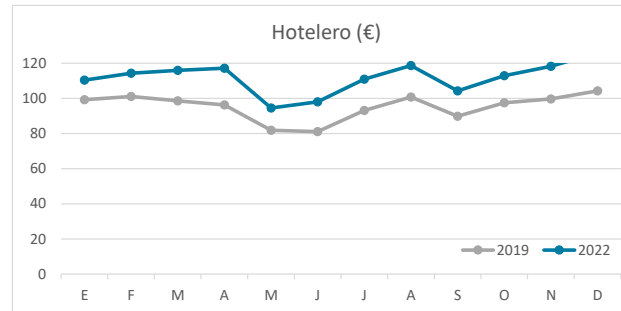
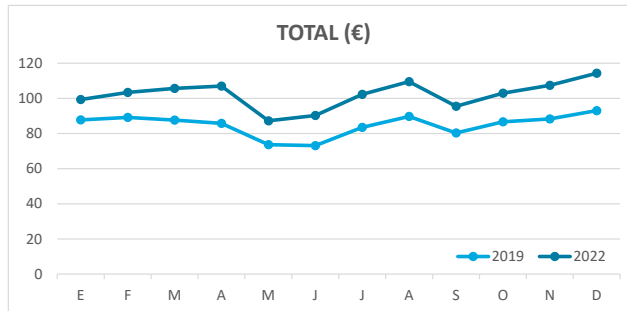
Principales indicadores de alojamiento turístico CANARIAS (hasta diciembre de 2022)



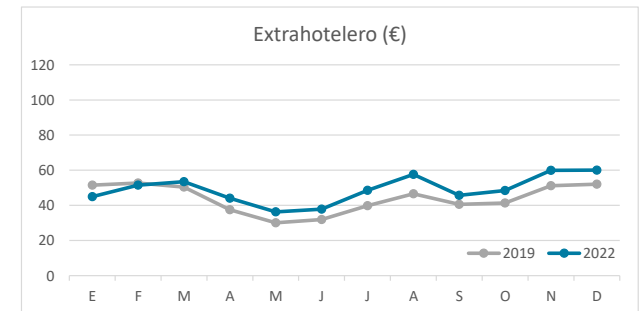
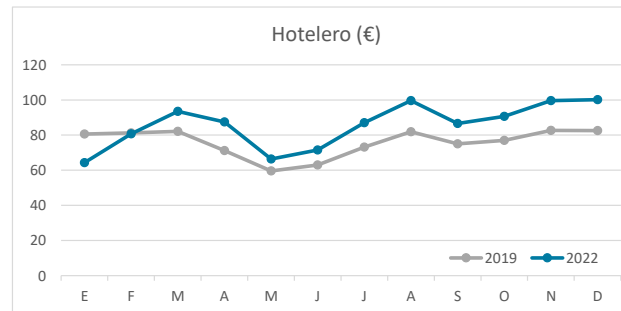
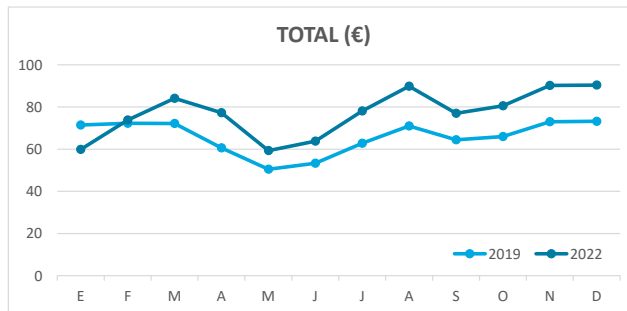
ÍNDICE DE OCUPACIÓN POR HABITACIÓN / APARTAMENTO



ADR (tarifa media diaria)



REVPAR (ingreso por habitación/apartamento disponible)



Nota: el indicador de viajeros se refiere a viajeros entrados.

Fuente: Encuestas de Alojamiento Turístico (ISTAC)