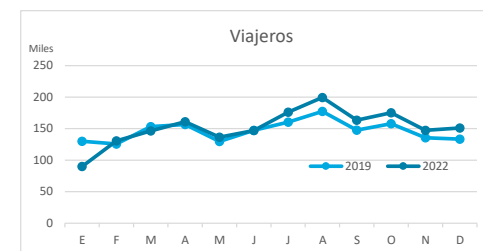


Principales indicadores de alojamiento turístico FUERTEVENTURA (hasta diciembre de 2022)



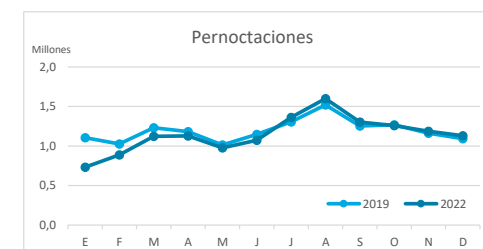
VIAJEROS EN ALOJAMIENTO TURÍSTICO

	TOTAL				Detalle según tipo de alojamiento							
					Hotelero				Extrahotelero			
	Extranjeros	Peninsulares	Canarios	Total	Extranjeros	Peninsulares	Canarios	Total	Extranjeros	Peninsulares	Canarios	Total
ene-dic19	1.525.586	110.533	118.822	1.754.941	1.319.367	92.536	83.926	1.495.829	206.219	17.997	34.896	259.112
ene-dic22	1.561.777	126.398	136.035	1.824.210	1.401.598	102.111	107.272	1.610.981	160.179	24.287	28.763	213.229
Dif	36.191	15.865	17.213	69.269	82.231	9.575	23.346	115.152	-46.040	6.290	-6.133	-45.883
Dif, %	2,4%	14,4%	14,5%	3,9%	6,2%	10,3%	27,8%	7,7%	-22,3%	35,0%	-17,6%	-17,7%



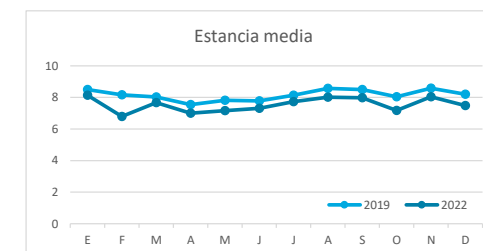
PERNOCTACIONES

	TOTAL				Detalle según tipo de alojamiento							
					Hotelero				Extrahotelero			
	Extranjeros	Peninsulares	Canarios	Total	Extranjeros	Peninsulares	Canarios	Total	Extranjeros	Peninsulares	Canarios	Total
ene-dic19	13.215.031	579.021	518.298	14.312.350	11.071.622	494.105	303.905	11.869.632	2.143.409	84.916	214.393	2.442.718
ene-dic22	12.554.121	647.744	560.211	13.762.076	11.089.630	530.793	425.592	12.046.015	1.464.491	116.951	134.619	1.716.061
Dif	-660.910	68.723	41.913	-550.274	18.008	36.688	121.687	176.383	-678.918	32.035	-79.774	-726.657
Dif, %	-5,0%	11,9%	8,1%	-3,8%	0,2%	7,4%	40,0%	1,5%	-31,7%	37,7%	-37,2%	-29,7%

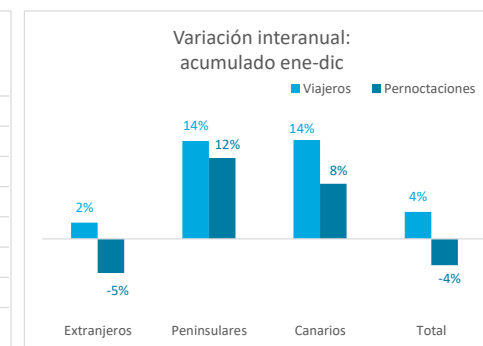
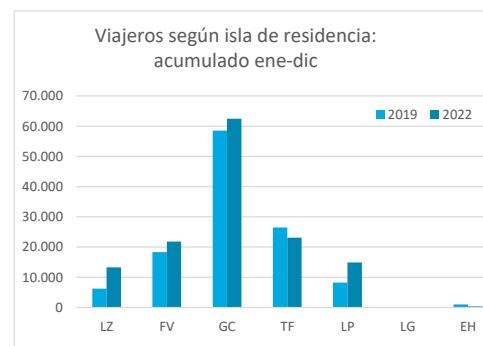
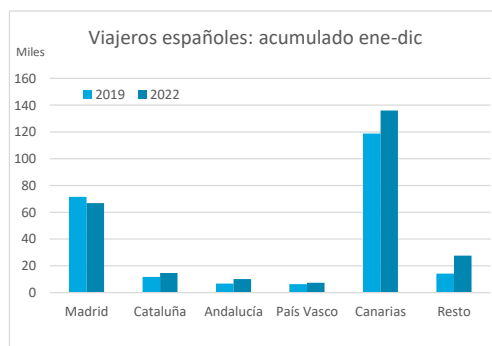
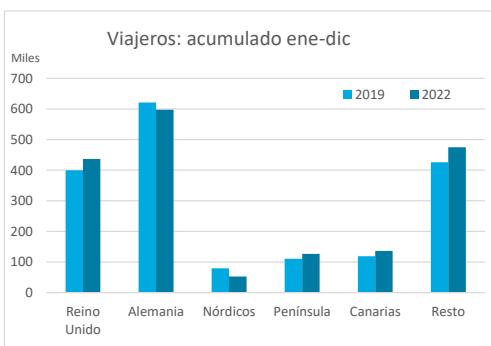


ESTANCIA MEDIA

	TOTAL				Detalle según tipo de alojamiento							
					Hotelero				Extrahotelero			
	Extranjeros	Peninsulares	Canarios	Total	Extranjeros	Peninsulares	Canarios	Total	Extranjeros	Peninsulares	Canarios	Total
ene-dic19	8,7	5,2	4,4	8,2	8,4	5,3	3,6	7,9	10,4	4,7	6,1	9,4
ene-dic22	8,0	5,1	4,1	7,5	7,9	5,2	4,0	7,5	9,1	4,8	4,7	8,0
Dif	-0,6	-0,1	-0,2	-0,6	-0,5	-0,1	0,3	-0,5	-1,3	0,1	-1,5	-1,4

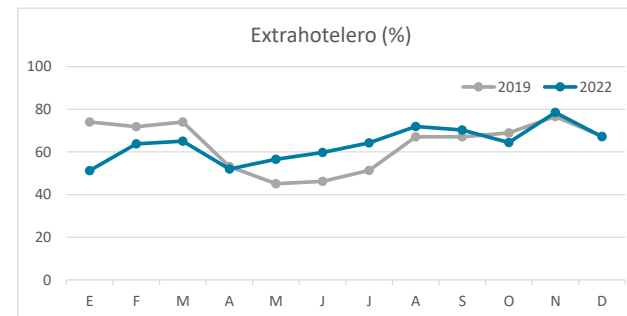
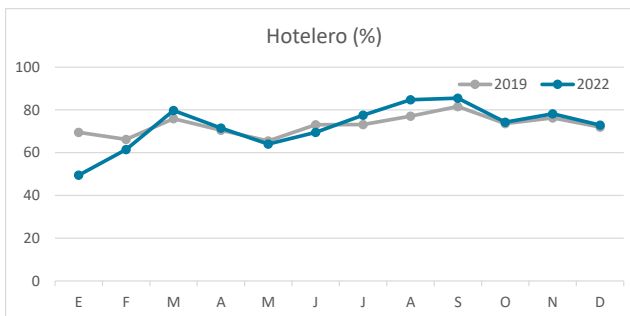
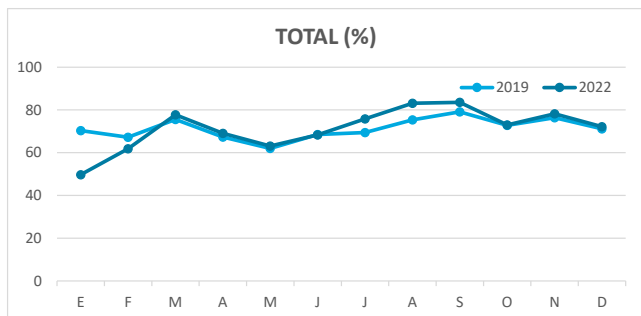


DETALLE VIAJEROS Y PERNOCTACIONES SEGÚN LUGAR DE RESIDENCIA

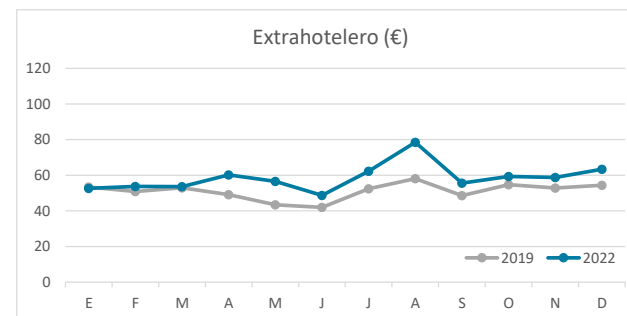
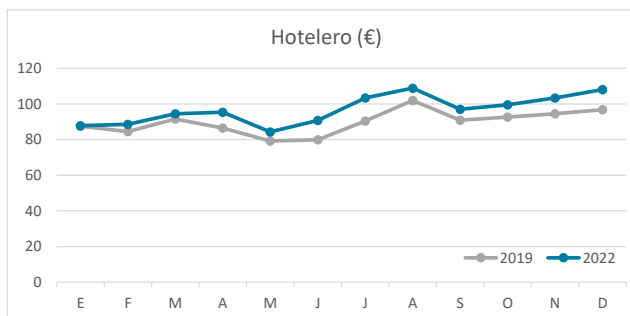
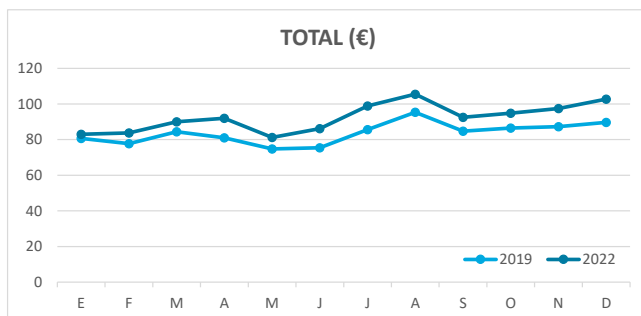


Principales indicadores de alojamiento turístico FUERTEVENTURA (hasta diciembre de 2022)

ÍNDICE DE OCUPACIÓN POR HABITACIÓN / APARTAMENTO



ADR (tarifa media diaria)



REVPAR (ingreso por habitación/apartamento disponible)

