

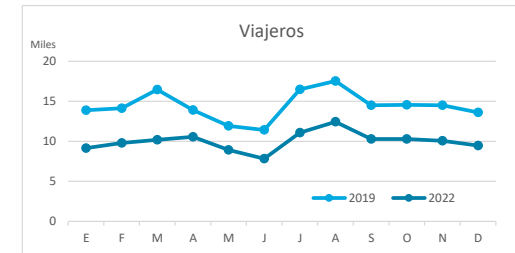
Principales indicadores de alojamiento turístico

LA GOMERA (hasta diciembre de 2022)



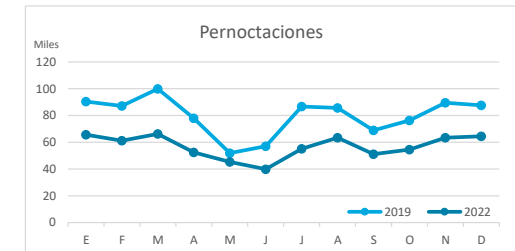
VIAJEROS EN ALOJAMIENTO TURÍSTICO

	Detalle según tipo de alojamiento											
	TOTAL				Hotelero				Extrahotelero			
	Extranjeros	Peninsulares	Canarios	Total	Extranjeros	Peninsulares	Canarios	Total	Extranjeros	Peninsulares	Canarios	Total
ene-dic19	92.922	5.056	75.067	173.045	58.522	2.693	46.367	107.582	34.400	2.363	28.700	65.463
ene-dic22	66.068	5.152	48.919	120.139	42.423	3.868	34.134	80.425	23.645	1.284	14.785	39.714
Dif	-26.854	96	-26.148	-52.906	-16.099	1.175	-12.233	-27.157	-10.755	-1.079	-13.915	-25.749
Dif, %	-28,9%	1,9%	-34,8%	-30,6%	-27,5%	43,6%	-26,4%	-25,2%	-31,3%	-45,7%	-48,5%	-39,3%



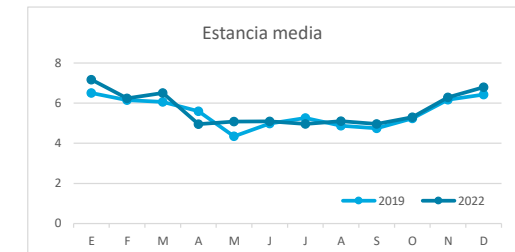
PERNOCTACIONES

	Detalle según tipo de alojamiento											
	TOTAL				Hotelero				Extrahotelero			
	Extranjeros	Peninsulares	Canarios	Total	Extranjeros	Peninsulares	Canarios	Total	Extranjeros	Peninsulares	Canarios	Total
ene-dic19	731.346	17.091	210.349	958.786	397.643	9.524	103.222	510.389	333.703	7.567	107.127	448.397
ene-dic22	523.013	18.109	141.515	682.637	279.007	13.142	85.546	377.695	244.006	4.967	55.969	304.942
Dif	-208.333	1.018	-68.834	-276.149	-118.636	3.618	-17.676	-132.694	-89.697	-2.600	-51.158	-143.455
Dif, %	-28,5%	6,0%	-32,7%	-28,8%	-29,8%	38,0%	-17,1%	-26,0%	-26,9%	-34,4%	-47,8%	-32,0%

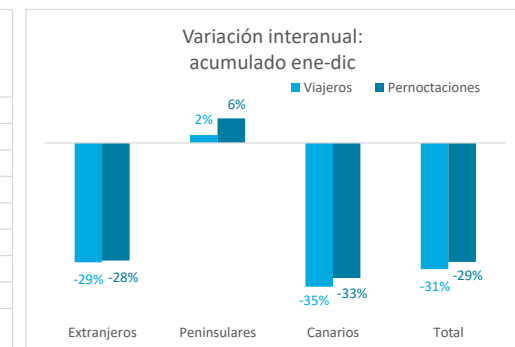
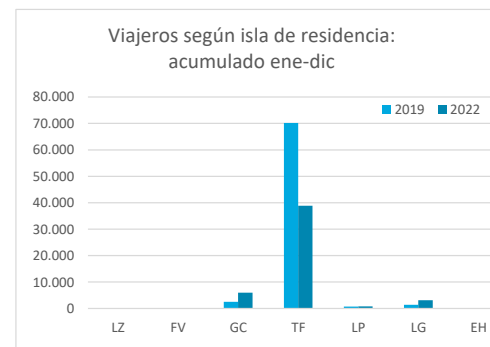
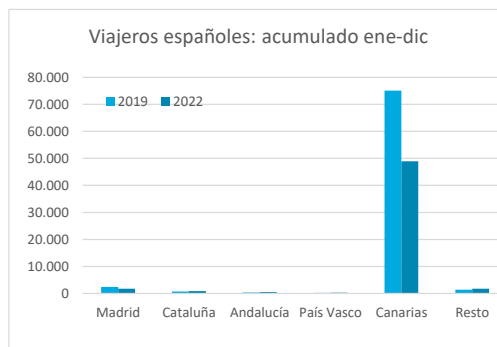
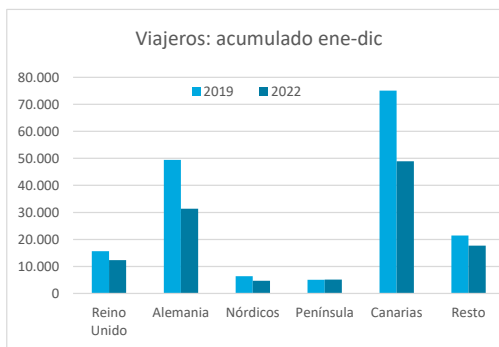


ESTANCIA MEDIA

	Detalle según tipo de alojamiento											
	TOTAL				Hotelero				Extrahotelero			
	Extranjeros	Peninsulares	Canarios	Total	Extranjeros	Peninsulares	Canarios	Total	Extranjeros	Peninsulares	Canarios	Total
ene-dic19	7,9	3,4	2,8	5,5	6,8	3,5	2,2	4,7	9,7	3,2	3,7	6,8
ene-dic22	7,9	3,5	2,9	5,7	6,6	3,4	2,5	4,7	10,3	3,9	3,8	7,7
Dif	0,0	0,1	0,1	0,1	-0,2	-0,1	0,3	0,0	0,6	0,7	0,1	0,8

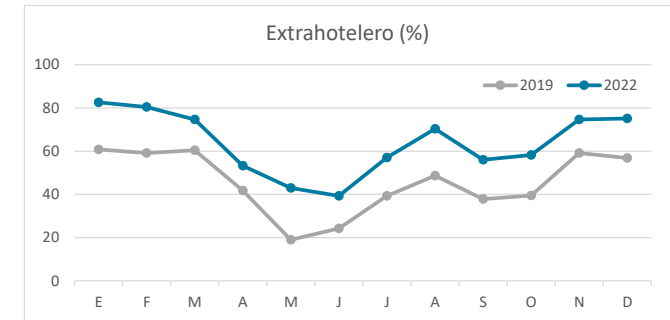
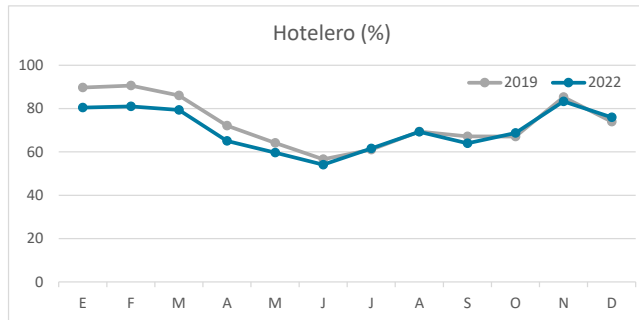
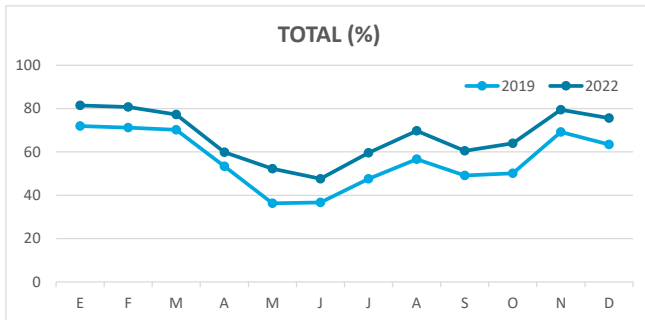


DETALLE VIAJEROS Y PERNOCTACIONES SEGÚN LUGAR DE RESIDENCIA

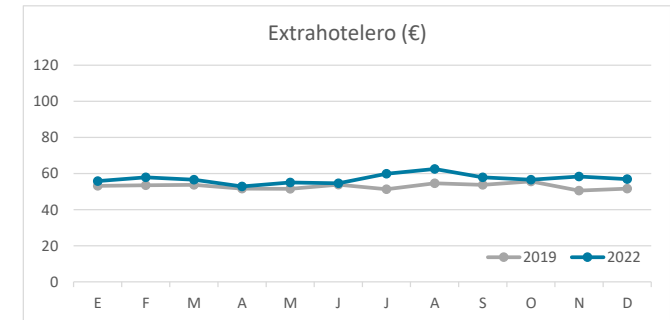
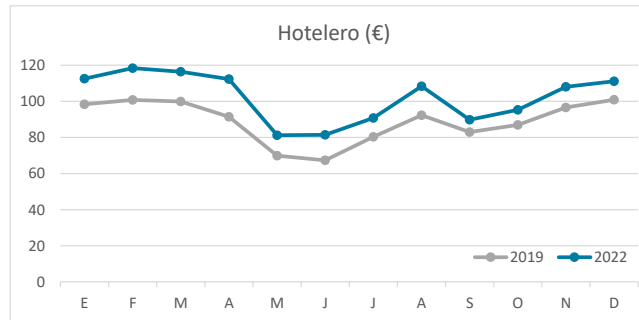
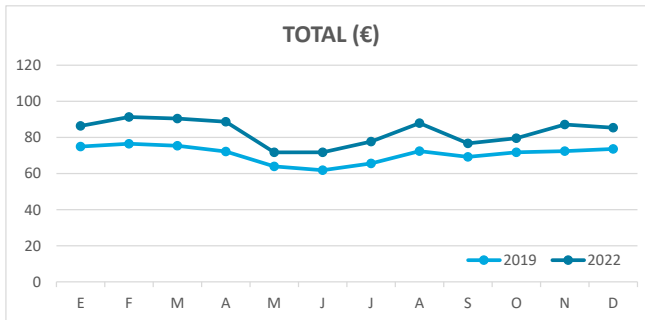


Principales indicadores de alojamiento turístico LA GOMERA (hasta diciembre de 2022)

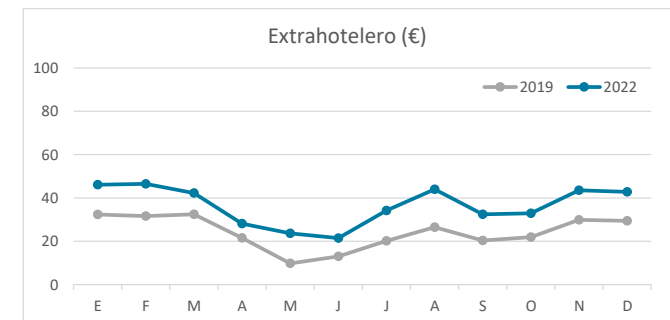
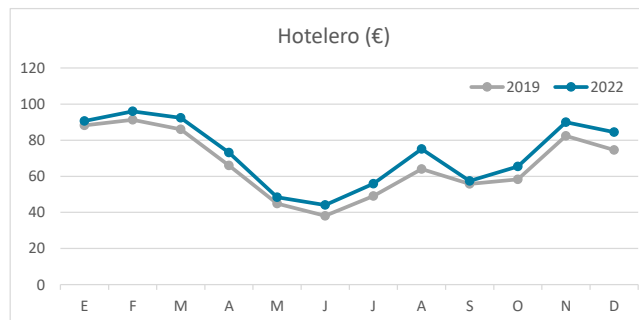
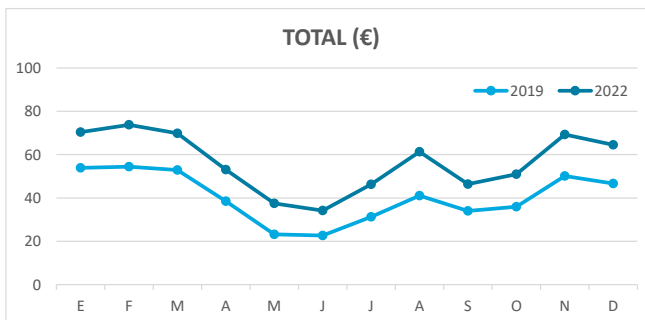
ÍNDICE DE OCUPACIÓN POR HABITACIÓN / APARTAMENTO



ADR (tarifa media diaria)



REVPAR (ingreso por habitación/apartamento disponible)



Nota: el indicador de viajeros se refiere a viajeros entrados.

Fuente: Encuestas de Alojamiento Turístico (ISTAC)