

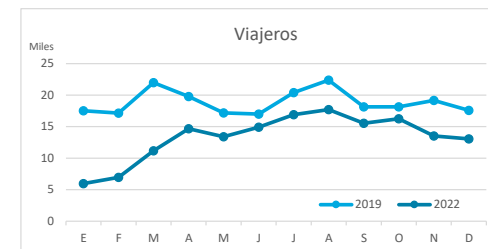
Principales indicadores de alojamiento turístico

LA PALMA (hasta diciembre de 2022)



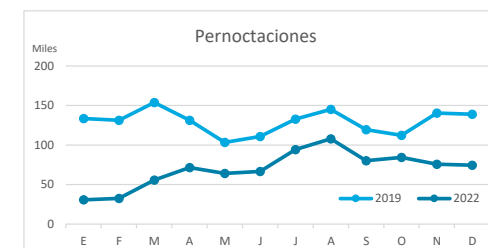
VIAJEROS EN ALOJAMIENTO TURÍSTICO

	TOTAL				Detalle según tipo de alojamiento							
					Hotelero				Extrahotelero			
	Extranjeros	Peninsulares	Canarios	Total	Extranjeros	Peninsulares	Canarios	Total	Extranjeros	Peninsulares	Canarios	Total
ene-dic19	141.412	32.578	52.499	226.489	103.741	27.331	33.055	164.127	37.671	5.247	19.444	62.362
ene-dic22	64.133	59.366	36.642	160.141	43.792	46.170	20.338	110.300	20.341	13.196	16.304	49.841
Dif	-77.279	26.788	-15.857	-66.348	-59.949	18.839	-12.717	-53.827	-17.330	7.949	-3.140	-12.521
Dif, %	-54,6%	82,2%	-30,2%	-29,3%	-57,8%	68,9%	-38,5%	-32,8%	-46,0%	151,5%	-16,1%	-20,1%



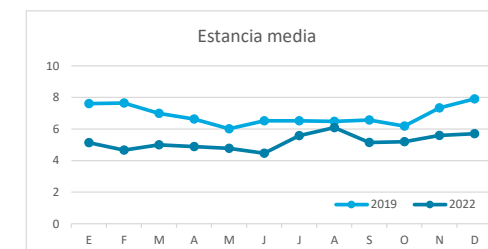
PERNOCTACIONES

	TOTAL				Detalle según tipo de alojamiento							
					Hotelero				Extrahotelero			
	Extranjeros	Peninsulares	Canarios	Total	Extranjeros	Peninsulares	Canarios	Total	Extranjeros	Peninsulares	Canarios	Total
ene-dic19	1.194.181	154.618	204.294	1.553.093	781.971	118.652	91.191	991.814	412.210	35.966	113.103	561.279
ene-dic22	443.204	257.516	137.585	838.305	285.577	190.904	74.158	550.639	157.627	66.612	63.427	287.666
Dif	-750.977	102.898	-66.709	-714.788	-496.394	72.252	-17.033	-441.175	-254.583	30.646	-49.676	-273.613
Dif, %	-62,9%	66,5%	-32,7%	-46,0%	-63,5%	60,9%	-18,7%	-44,5%	-61,8%	85,2%	-43,9%	-48,7%

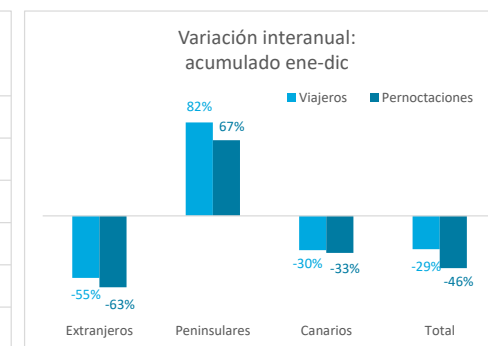
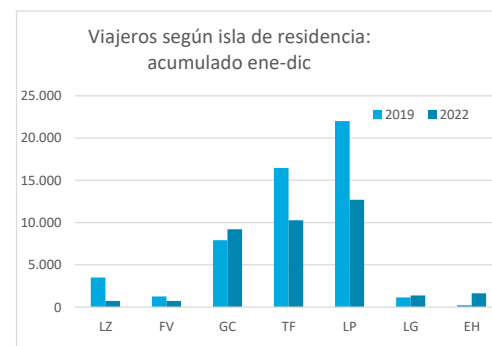
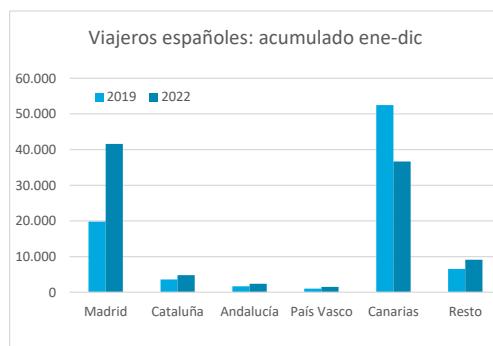
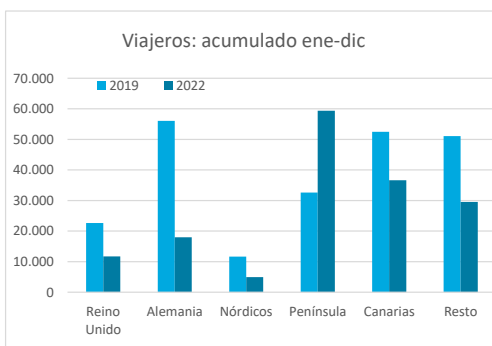


ESTANCIA MEDIA

	TOTAL				Detalle según tipo de alojamiento							
					Hotelero				Extrahotelero			
	Extranjeros	Peninsulares	Canarios	Total	Extranjeros	Peninsulares	Canarios	Total	Extranjeros	Peninsulares	Canarios	Total
ene-dic19	8,4	4,7	3,9	6,9	7,5	4,3	2,8	6,0	10,9	6,9	5,8	9,0
ene-dic22	6,9	4,3	3,8	5,2	6,5	4,1	3,6	5,0	7,7	5,0	3,9	5,8
Dif	-1,5	-0,4	-0,1	-1,6	-1,0	-0,2	0,9	-1,1	-3,2	-1,8	-1,9	-3,2



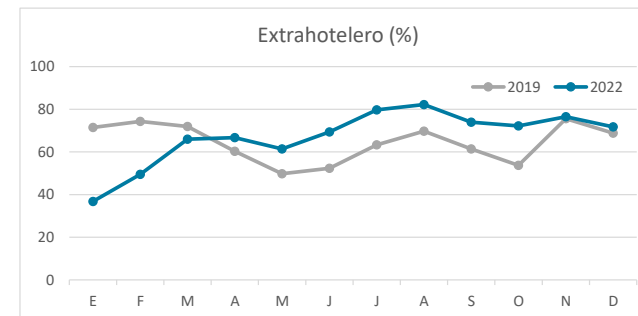
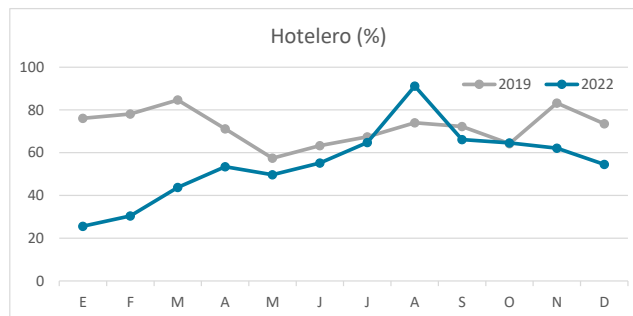
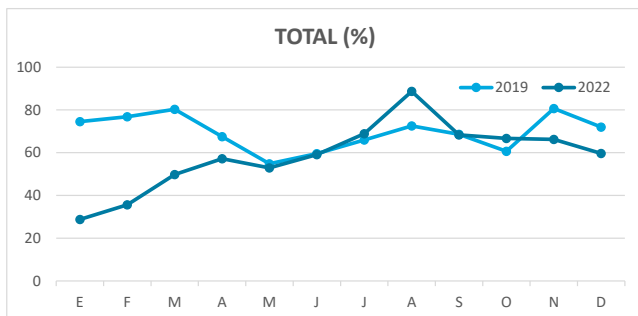
DETALLE VIAJEROS Y PERNOCTACIONES SEGÚN LUGAR DE RESIDENCIA



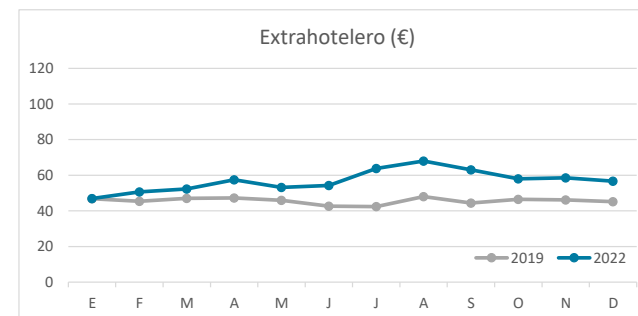
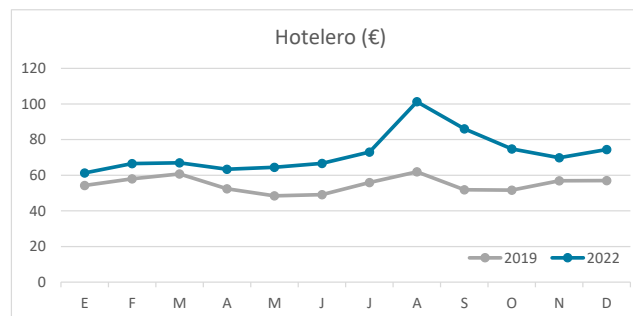
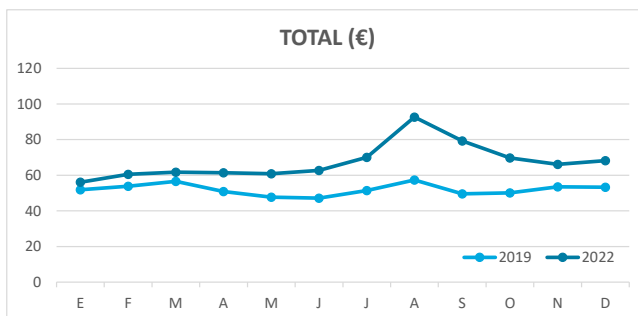
Principales indicadores de alojamiento turístico

LA PALMA (hasta diciembre de 2022)

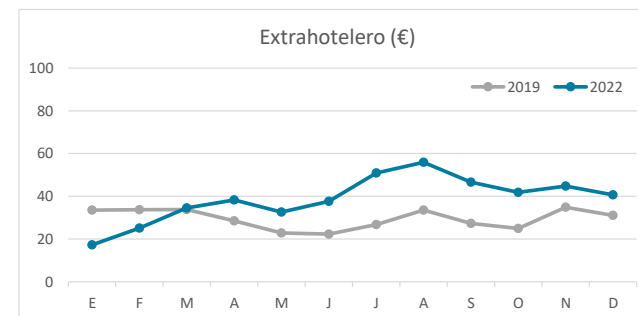
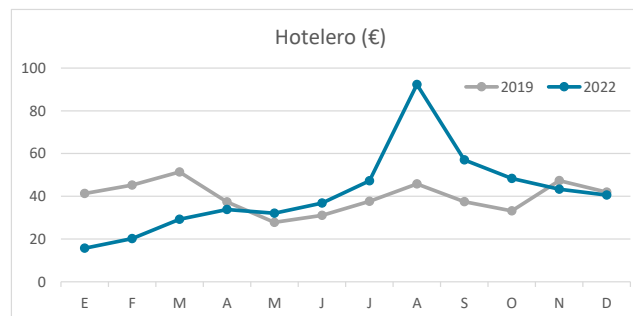
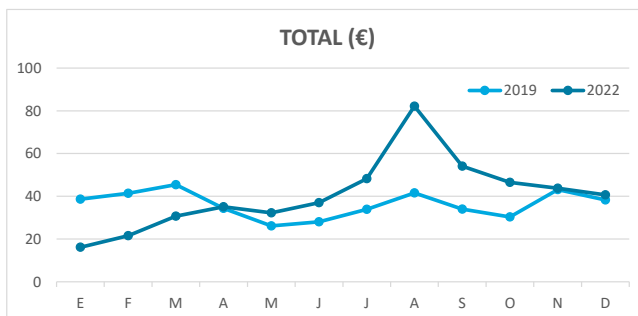
ÍNDICE DE OCUPACIÓN POR HABITACIÓN / APARTAMENTO



ADR (tarifa media diaria)



REVPAR (ingreso por habitación/apartamento disponible)



Nota: el indicador de viajeros se refiere a viajeros entrados.
Fuente: Encuestas de Alojamiento Turístico (ISTAC)