

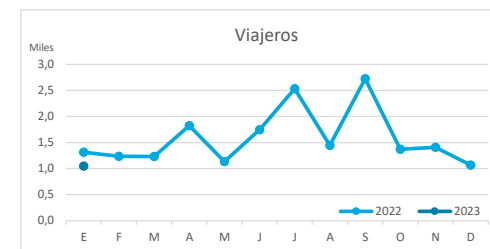
Principales indicadores de alojamiento turístico

EL HIERRO (a enero de 2023)



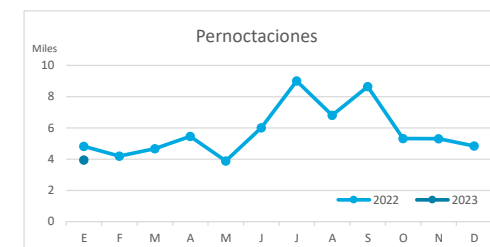
VIAJEROS EN ALOJAMIENTO TURÍSTICO

	TOTAL				Detalle según tipo de alojamiento							
					Hotelero				Extrahotelero			
	Extranjeros	Peninsulares	Canarios	Total	Extranjeros	Peninsulares	Canarios	Total	Extranjeros	Peninsulares	Canarios	Total
ene-22	337	248	730	1.315	287	229	389	905	50	19	341	410
ene-23	396	243	408	1.047	248	213	0	461	148	30	408	586
Dif	59	-5	-322	-268	-39	-16	-389	-444	98	11	67	176
Dif, %	17,5%	-2,0%	-44,1%	-20,4%	-13,6%	-7,0%	-100,0%	-49,1%	196,0%	57,9%	19,6%	42,9%



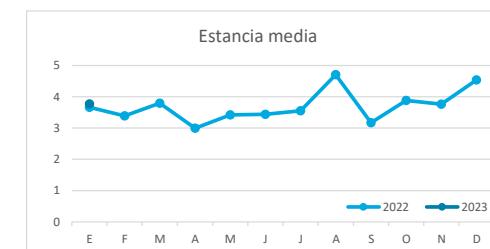
PERNOCTACIONES

	TOTAL				Detalle según tipo de alojamiento							
					Hotelero				Extrahotelero			
	Extranjeros	Peninsulares	Canarios	Total	Extranjeros	Peninsulares	Canarios	Total	Extranjeros	Peninsulares	Canarios	Total
ene-22	1.577	1.052	2.187	4.816	1.263	892	832	2.987	314	160	1.355	1.829
ene-23	1.731	913	1.304	3.948	963	718	0	1.681	768	195	1.304	2.267
Dif	154	-139	-883	-868	-300	-174	-832	-1.306	454	35	-51	438
Dif, %	9,8%	-13,2%	-40,4%	-18,0%	-23,8%	-19,5%	-100,0%	-43,7%	144,6%	21,9%	-3,8%	23,9%

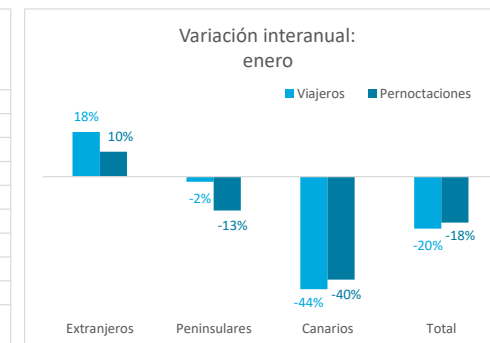
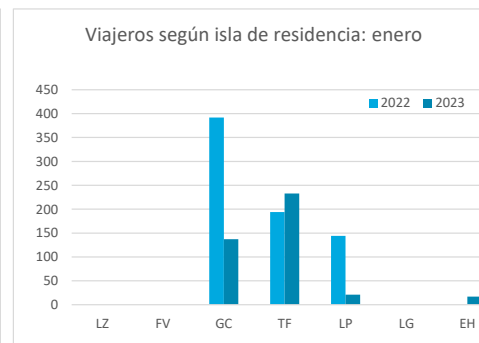
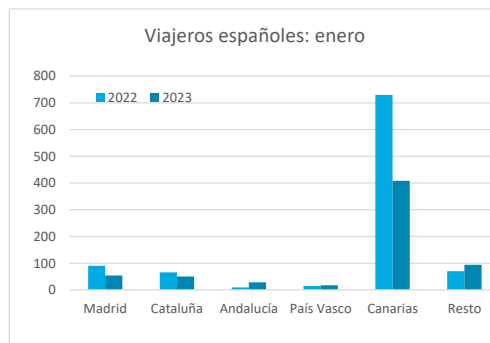
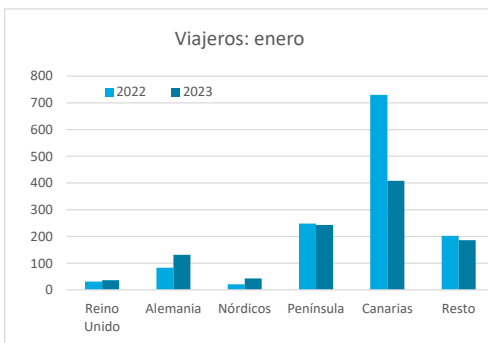


ESTANCIA MEDIA

	TOTAL				Detalle según tipo de alojamiento							
					Hotelero				Extrahotelero			
	Extranjeros	Peninsulares	Canarios	Total	Extranjeros	Peninsulares	Canarios	Total	Extranjeros	Peninsulares	Canarios	Total
ene-22	4,7	4,2	3,0	3,7	4,4	3,9	2,1	3,3	6,3	8,4	4,0	4,5
ene-23	4,4	3,8	3,2	3,8	3,9	3,4	--	3,6	5,2	6,5	3,2	3,9
Dif	-0,3	-0,5	0,2	0,1	-0,5	-0,5	--	0,3	-1,1	-1,9	-0,8	-0,6



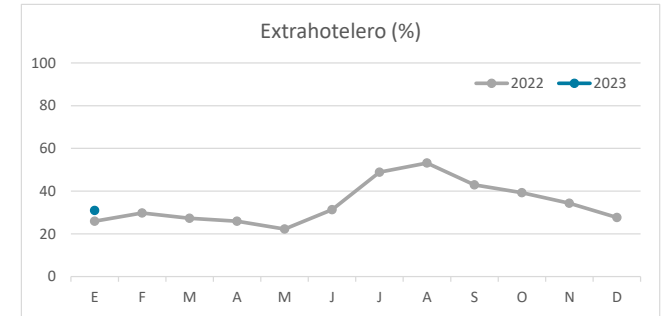
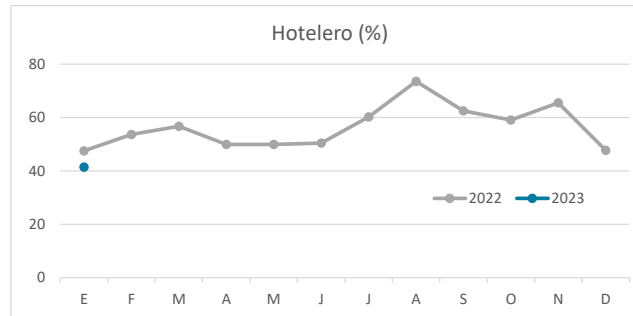
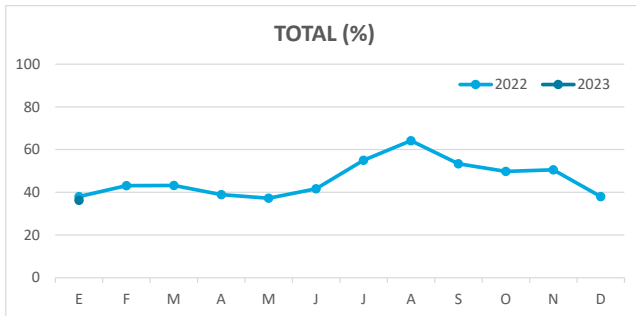
DETALLE VIAJEROS Y PERNOCTACIONES SEGÚN LUGAR DE RESIDENCIA



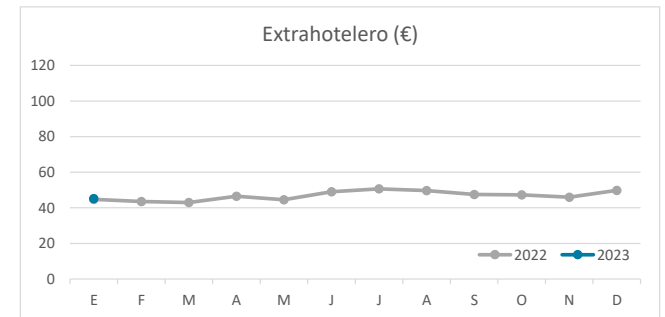
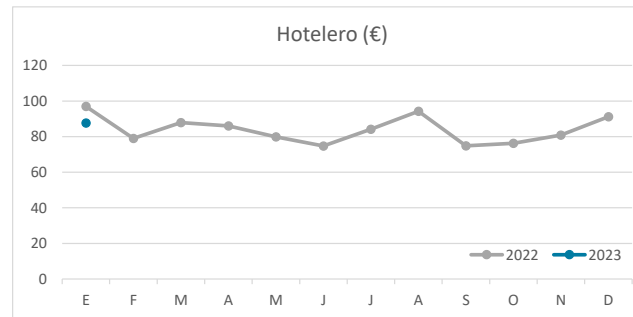
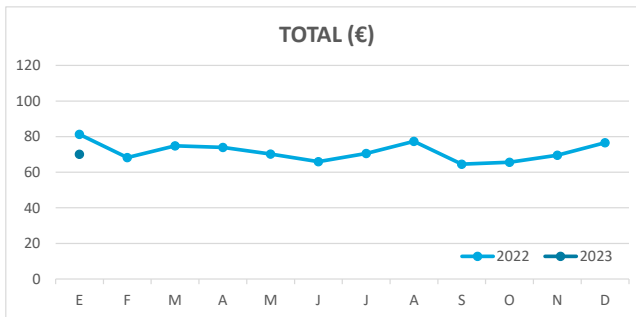
Principales indicadores de alojamiento turístico

EL HIERRO (a enero de 2023)

ÍNDICE DE OCUPACIÓN POR HABITACIÓN / APARTAMENTO



ADR (tarifa media diaria)



REVPAR (ingreso por habitación/apartamento disponible)

