

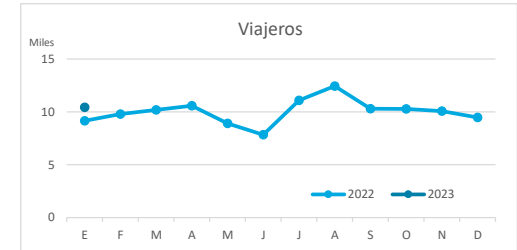
# Principales indicadores de alojamiento turístico

## LA GOMERA (a enero de 2023)



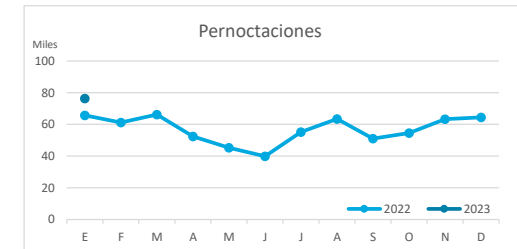
### VIAJEROS EN ALOJAMIENTO TURÍSTICO

	Detalle según tipo de alojamiento												
	TOTAL				Hotelero				Extrahotelero				
	Extranjeros	Peninsulares	Canarios	Total	Extranjeros	Peninsulares	Canarios	Total	Extranjeros	Peninsulares	Canarios	Total	
ene-22	7.239	346	1.573	<b>9.158</b>	4.603	258	1.142	<b>6.003</b>	2.636	88	431	<b>3.155</b>	
ene-23	8.090	308	2.036	<b>10.434</b>	5.446	253	1.623	<b>7.322</b>	2.644	55	413	<b>3.112</b>	
Dif	851	-38	463	<b>1.276</b>	843	-5	481	<b>1.319</b>	8	-33	-18	<b>-43</b>	
Dif, %	11,8%	-11,0%	29,4%	<b>13,9%</b>	18,3%	-1,9%	42,1%	<b>22,0%</b>	0,3%	-37,5%	-4,2%	<b>-1,4%</b>	



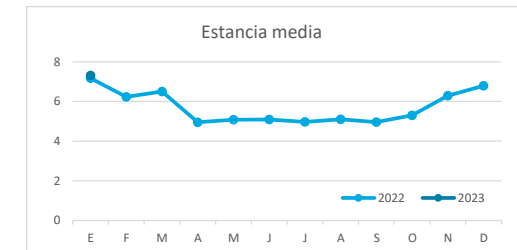
### PERNOCTACIONES

	Detalle según tipo de alojamiento												
	TOTAL				Hotelero				Extrahotelero				
	Extranjeros	Peninsulares	Canarios	Total	Extranjeros	Peninsulares	Canarios	Total	Extranjeros	Peninsulares	Canarios	Total	
ene-22	60.515	1.115	4.071	<b>65.701</b>	30.752	788	2.703	<b>34.243</b>	29.763	327	1.368	<b>31.458</b>	
ene-23	68.976	1.071	6.271	<b>76.318</b>	35.527	884	3.446	<b>39.857</b>	33.449	187	2.825	<b>36.461</b>	
Dif	8.461	-44	2.200	<b>10.617</b>	4.775	96	743	<b>5.614</b>	3.686	-140	1.457	<b>5.003</b>	
Dif, %	14,0%	-3,9%	54,0%	<b>16,2%</b>	15,5%	12,2%	27,5%	<b>16,4%</b>	12,4%	-42,8%	106,5%	<b>15,9%</b>	

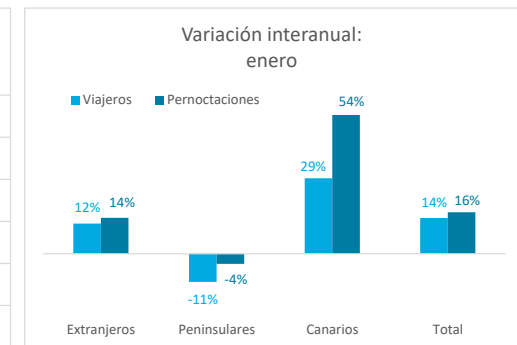
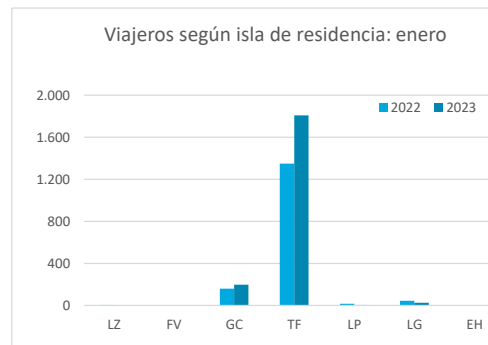
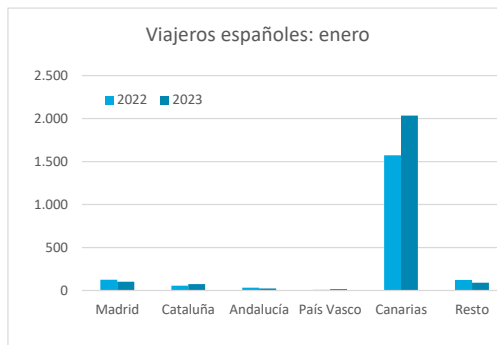
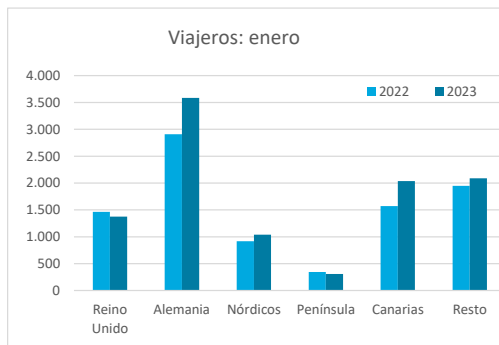


### ESTANCIA MEDIA

	Detalle según tipo de alojamiento												
	TOTAL				Hotelero				Extrahotelero				
	Extranjeros	Peninsulares	Canarios	Total	Extranjeros	Peninsulares	Canarios	Total	Extranjeros	Peninsulares	Canarios	Total	
ene-22	8,4	3,2	2,6	<b>7,2</b>	6,7	3,1	2,4	<b>5,7</b>	11,3	3,7	3,2	<b>10,0</b>	
ene-23	8,5	3,5	3,1	<b>7,3</b>	6,5	3,5	2,1	<b>5,4</b>	12,7	3,4	6,8	<b>11,7</b>	
Dif	0,2	0,3	0,5	<b>0,1</b>	-0,2	0,4	-0,2	<b>-0,3</b>	1,4	-0,3	3,7	<b>1,7</b>	



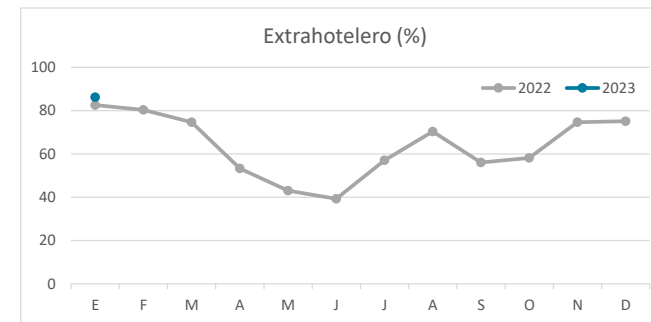
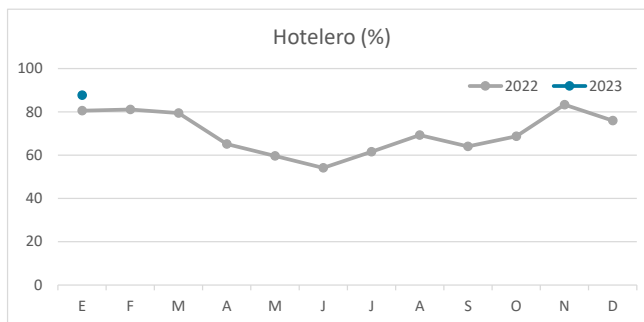
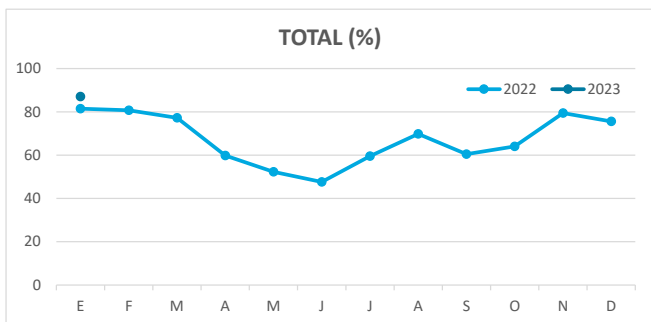
### DETALLE VIAJEROS Y PERNOCTACIONES SEGÚN LUGAR DE RESIDENCIA



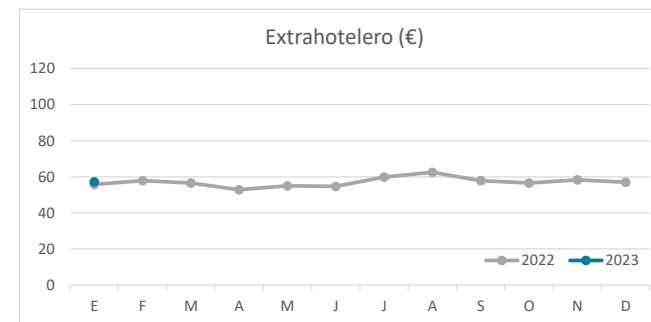
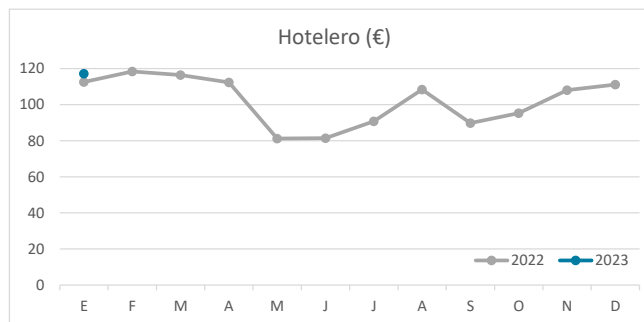
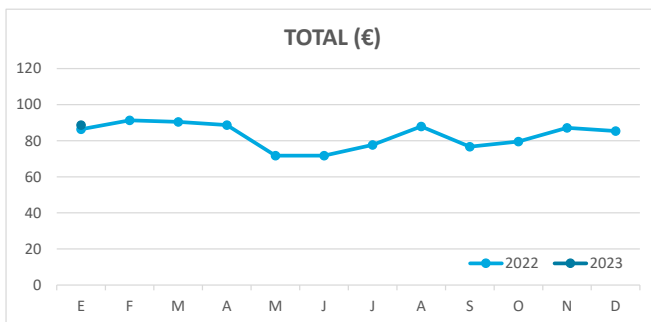
# Principales indicadores de alojamiento turístico

## LA GOMERA (a enero de 2023)

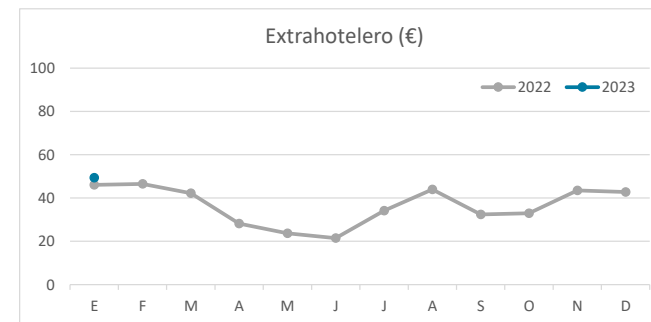
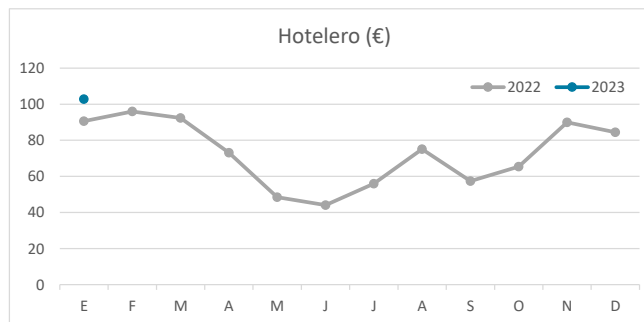
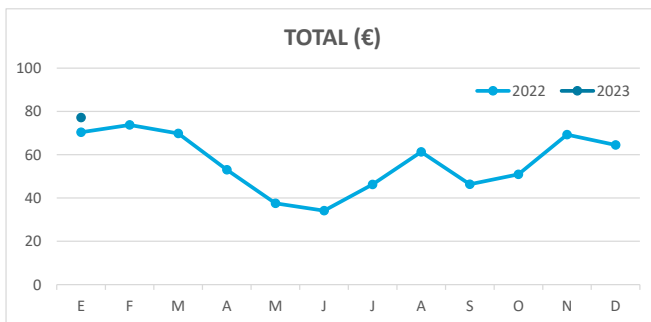
### ÍNDICE DE OCUPACIÓN POR HABITACIÓN / APARTAMENTO



### ADR (tarifa media diaria)



### REVPAR (ingreso por habitación/apartamento disponible)



Nota: el indicador de viajeros se refiere a viajeros entrados.  
Fuente: Encuestas de Alojamiento Turístico (ISTAC)