

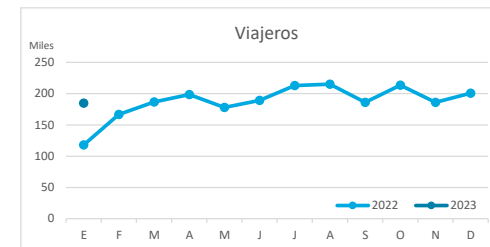
# Principales indicadores de alojamiento turístico

## LANZAROTE (a enero de 2023)



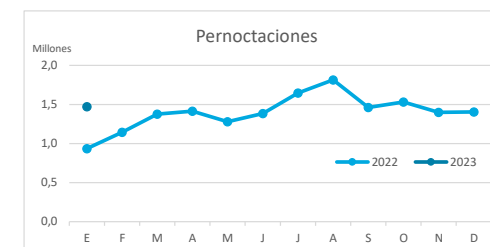
### VIAJEROS EN ALOJAMIENTO TURÍSTICO

	TOTAL				Detalle según tipo de alojamiento							
					Hotelero				Extrahotelero			
	Extranjeros	Peninsulares	Canarios	Total	Extranjeros	Peninsulares	Canarios	Total	Extranjeros	Peninsulares	Canarios	Total
ene-22	99.488	12.886	5.543	<b>117.917</b>	68.040	10.580	3.560	<b>82.180</b>	31.448	2.306	1.983	<b>35.737</b>
ene-23	162.806	16.668	5.387	<b>184.861</b>	114.970	14.142	3.533	<b>132.645</b>	47.836	2.526	1.854	<b>52.216</b>
Dif	63.318	3.782	<b>-156</b>	<b>66.944</b>	46.930	3.562	<b>-27</b>	<b>50.465</b>	16.388	220	<b>-129</b>	<b>16.479</b>
Dif, %	63,6%	29,3%	<b>-2,8%</b>	<b>56,8%</b>	69,0%	33,7%	<b>-0,8%</b>	<b>61,4%</b>	52,1%	9,5%	<b>-6,5%</b>	<b>46,1%</b>



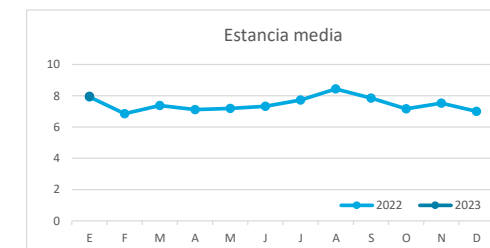
### PERNOCTACIONES

	TOTAL				Detalle según tipo de alojamiento							
					Hotelero				Extrahotelero			
	Extranjeros	Peninsulares	Canarios	Total	Extranjeros	Peninsulares	Canarios	Total	Extranjeros	Peninsulares	Canarios	Total
ene-22	838.302	68.830	27.994	<b>935.126</b>	539.161	53.079	15.040	<b>607.280</b>	299.141	15.751	12.954	<b>327.846</b>
ene-23	1.353.941	93.632	25.171	<b>1.472.744</b>	901.611	70.113	11.064	<b>982.788</b>	452.330	23.519	14.107	<b>489.956</b>
Dif	515.639	24.802	<b>-2.823</b>	<b>537.618</b>	362.450	17.034	<b>-3.976</b>	<b>375.508</b>	153.189	7.768	1.153	<b>162.110</b>
Dif, %	61,5%	36,0%	<b>-10,1%</b>	<b>57,5%</b>	67,2%	32,1%	<b>-26,4%</b>	<b>61,8%</b>	51,2%	49,3%	8,9%	<b>49,4%</b>

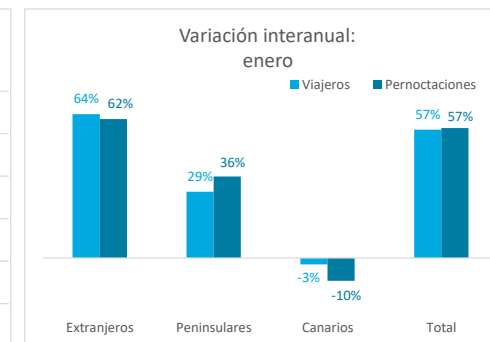
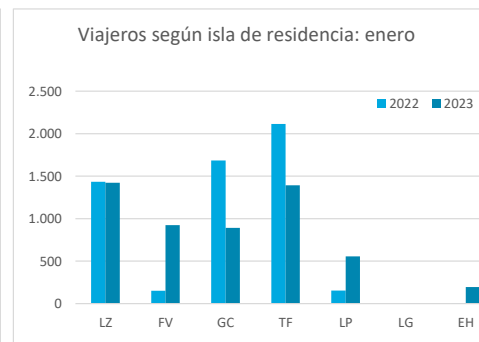
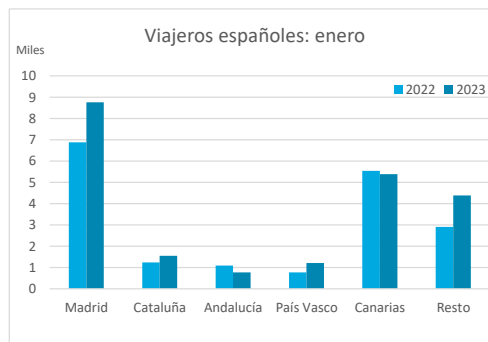
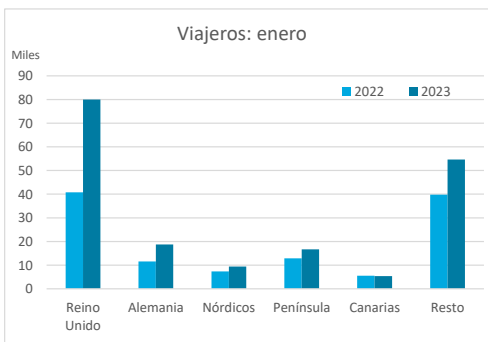


### ESTANCIA MEDIA

	TOTAL				Detalle según tipo de alojamiento							
					Hotelero				Extrahotelero			
	Extranjeros	Peninsulares	Canarios	Total	Extranjeros	Peninsulares	Canarios	Total	Extranjeros	Peninsulares	Canarios	Total
ene-22	8,4	5,3	5,1	<b>7,9</b>	7,9	5,0	4,2	<b>7,4</b>	9,5	6,8	6,5	<b>9,2</b>
ene-23	8,3	5,6	4,7	<b>8,0</b>	7,8	5,0	3,1	<b>7,4</b>	9,5	9,3	7,6	<b>9,4</b>
Dif	<b>-0,1</b>	0,3	<b>-0,4</b>	<b>0,0</b>	<b>-0,1</b>	<b>-0,1</b>	<b>-1,1</b>	<b>0,0</b>	<b>-0,1</b>	2,5	1,1	<b>0,2</b>

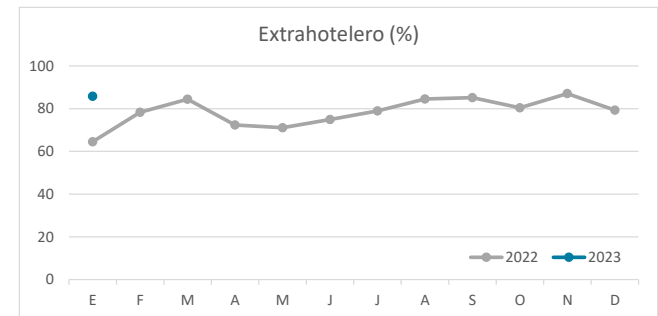
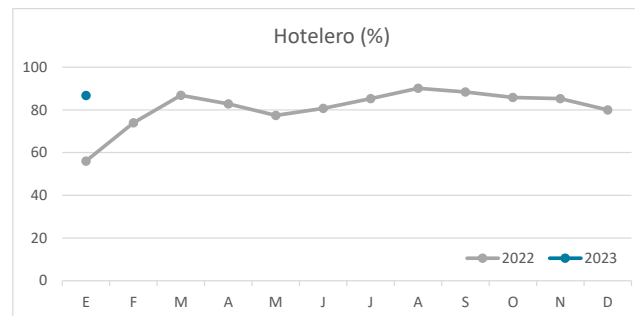
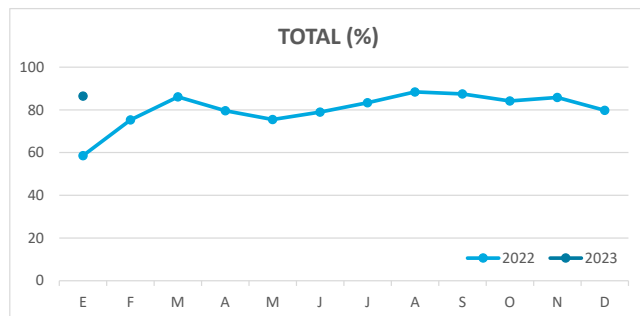


### DETALLE VIAJEROS Y PERNOCTACIONES SEGÚN LUGAR DE RESIDENCIA

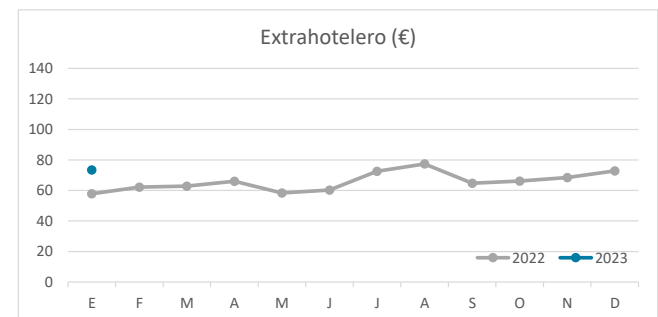
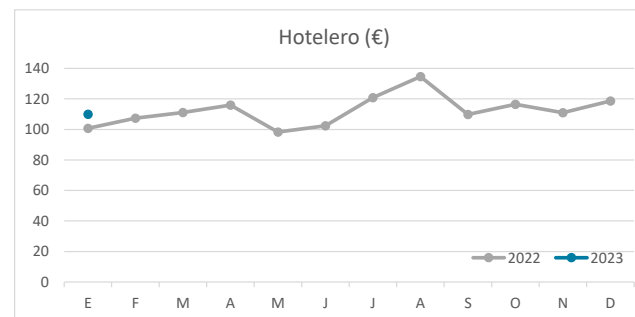
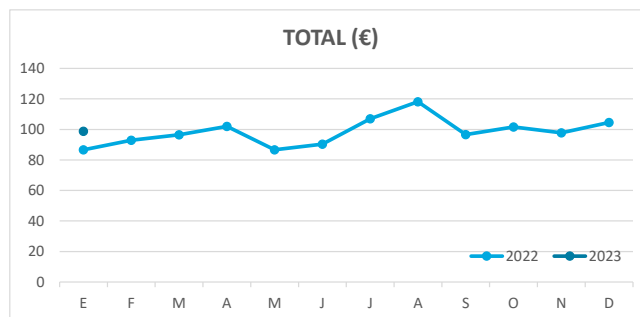


# Principales indicadores de alojamiento turístico LANZAROTE (a enero de 2023)

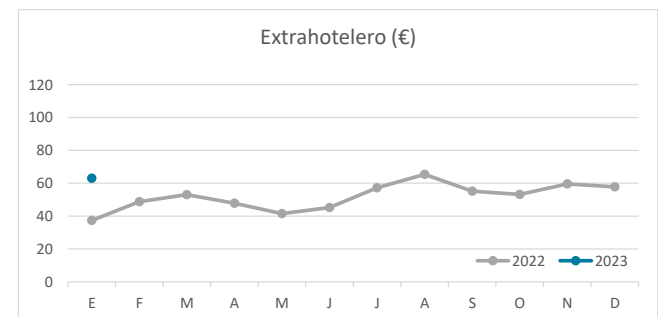
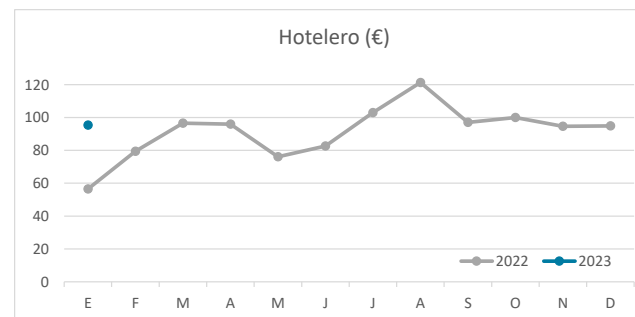
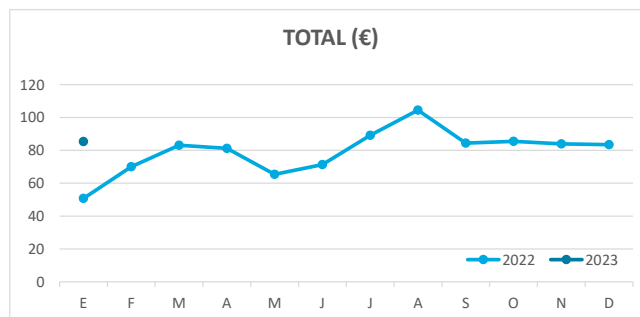
## ÍNDICE DE OCUPACIÓN POR HABITACIÓN / APARTAMENTO



## ADR (tarifa media diaria)



## REVPAR (ingreso por habitación/apartamento disponible)



Nota: el indicador de viajeros se refiere a viajeros entrados.

Fuente: Encuestas de Alojamiento Turístico (ISTAC)