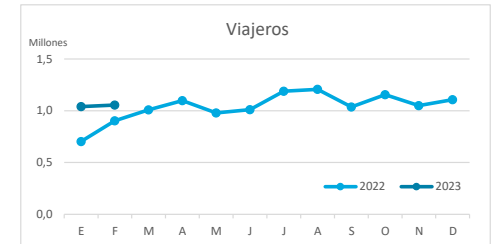


# Principales indicadores de alojamiento turístico CANARIAS (hasta febrero de 2023)



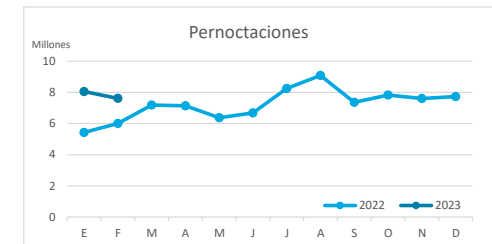
## VIAJEROS EN ALOJAMIENTO TURÍSTICO

	Detalle según tipo de alojamiento											
	TOTAL				Hotelero				Extrahotelero			
	Extranjeros	Peninsulares	Canarios	Total	Extranjeros	Peninsulares	Canarios	Total	Extranjeros	Peninsulares	Canarios	Total
ene-feb22	1.357.666	138.176	111.125	<b>1.606.967</b>	1.045.752	122.919	85.078	<b>1.253.749</b>	311.914	15.257	26.047	<b>353.218</b>
ene-feb23	1.823.783	162.544	109.202	<b>2.095.529</b>	1.422.070	147.258	87.363	<b>1.656.691</b>	401.713	15.286	21.839	<b>438.838</b>
Dif	466.117	24.368	-1.923	<b>488.562</b>	376.318	24.339	2.285	<b>402.942</b>	89.799	29	-4.208	<b>85.620</b>
Dif, %	34,3%	17,6%	-1,7%	<b>30,4%</b>	36,0%	19,8%	2,7%	<b>32,1%</b>	28,8%	0,2%	-16,2%	<b>24,2%</b>



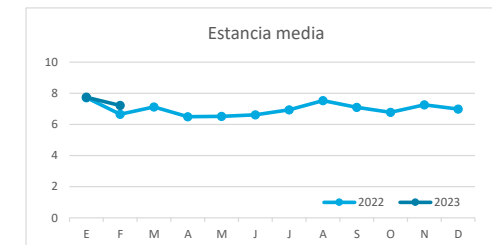
## PERNOCTACIONES

	Detalle según tipo de alojamiento											
	TOTAL				Hotelero				Extrahotelero			
	Extranjeros	Peninsulares	Canarios	Total	Extranjeros	Peninsulares	Canarios	Total	Extranjeros	Peninsulares	Canarios	Total
ene-feb22	10.433.874	634.097	372.690	<b>11.440.661</b>	7.539.699	546.867	249.532	<b>8.336.098</b>	2.894.175	87.230	123.158	<b>3.104.563</b>
ene-feb23	14.509.821	769.581	396.990	<b>15.676.392</b>	10.603.662	671.476	277.171	<b>11.552.309</b>	3.906.159	98.105	119.819	<b>4.124.083</b>
Dif	4.075.947	135.484	24.300	<b>4.235.731</b>	3.063.963	124.609	27.639	<b>3.216.211</b>	1.011.984	10.875	-3.339	<b>1.019.520</b>
Dif, %	39,1%	21,4%	6,5%	<b>37,0%</b>	40,6%	22,8%	11,1%	<b>38,6%</b>	35,0%	12,5%	-2,7%	<b>32,8%</b>

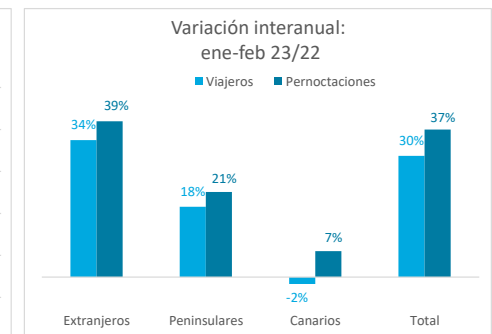
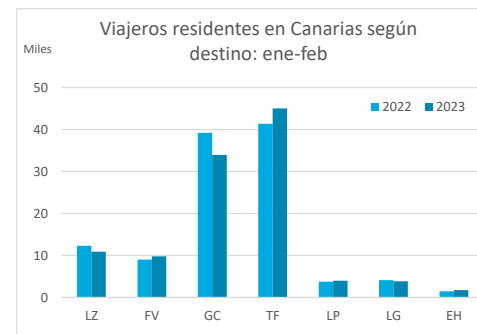
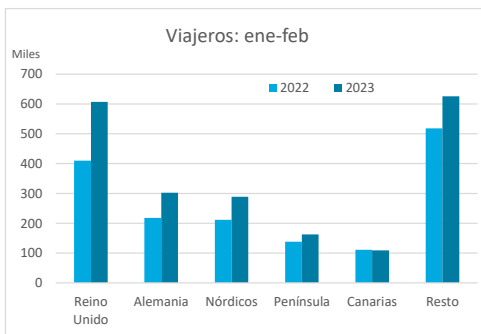


## ESTANCIA MEDIA

	Detalle según tipo de alojamiento											
	TOTAL				Hotelero				Extrahotelero			
	Extranjeros	Peninsulares	Canarios	Total	Extranjeros	Peninsulares	Canarios	Total	Extranjeros	Peninsulares	Canarios	Total
ene-feb22	7,7	4,6	3,4	<b>7,1</b>	7,2	4,4	2,9	<b>6,6</b>	9,3	5,7	4,7	<b>8,8</b>
ene-feb23	8,0	4,7	3,6	<b>7,5</b>	7,5	4,6	3,2	<b>7,0</b>	9,7	6,4	5,5	<b>9,4</b>
Dif	0,3	0,1	0,3	<b>0,4</b>	0,2	0,1	0,2	<b>0,3</b>	0,4	0,7	0,8	<b>0,6</b>



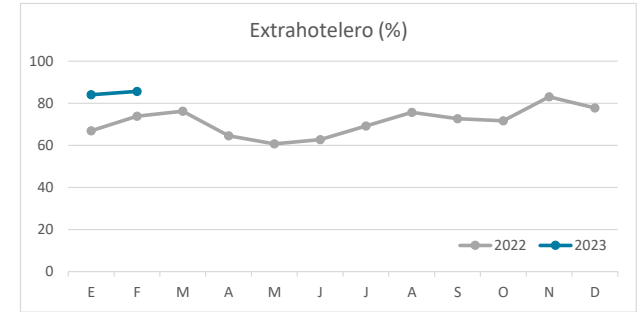
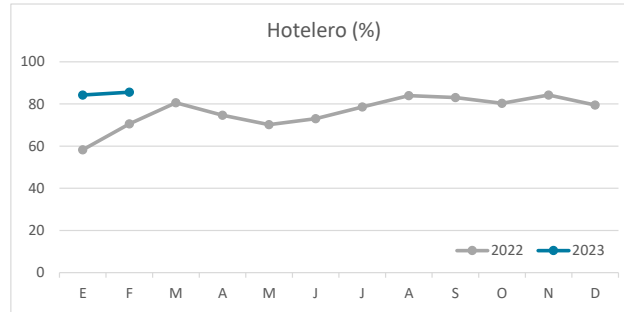
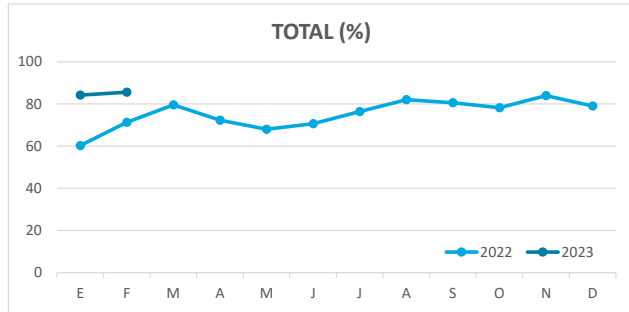
## DETALLE VIAJEROS Y PERNOCTACIONES SEGÚN LUGAR DE RESIDENCIA



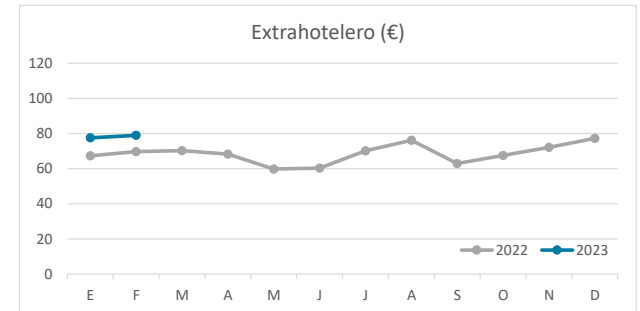
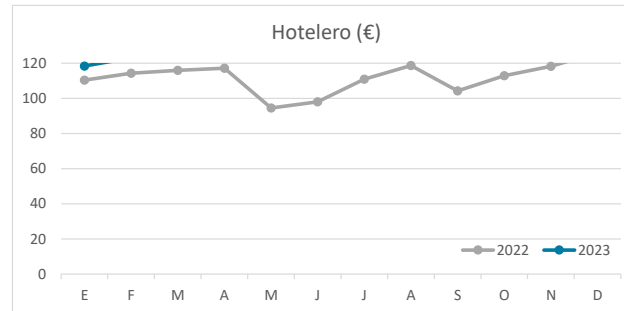
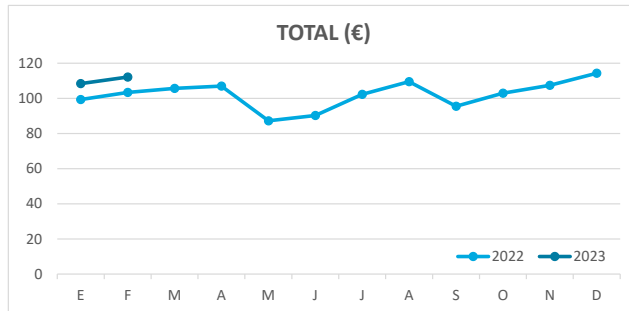
# Principales indicadores de alojamiento turístico CANARIAS (hasta febrero de 2023)



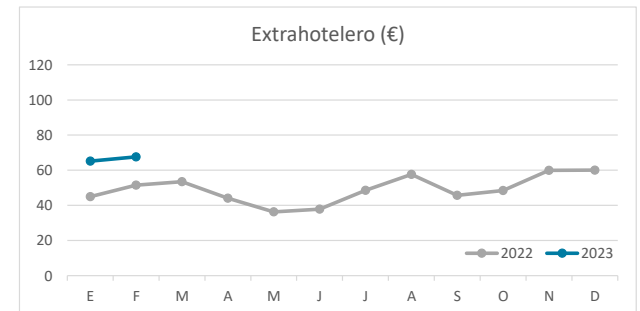
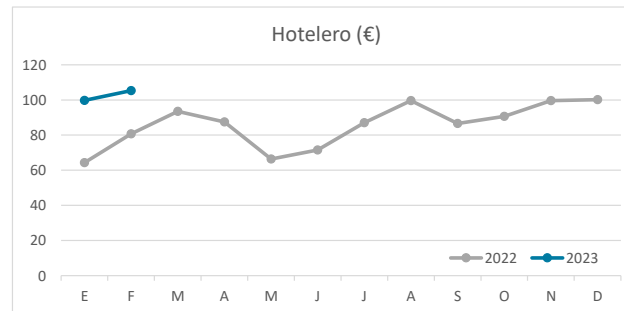
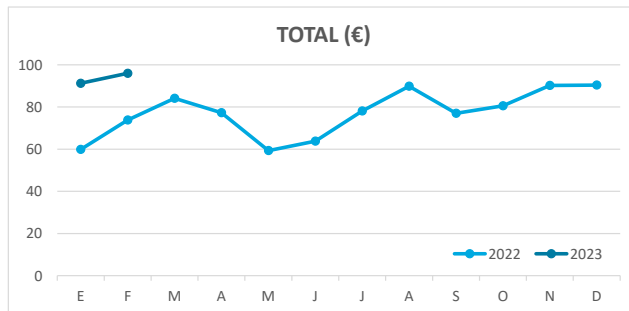
## ÍNDICE DE OCUPACIÓN POR HABITACIÓN / APARTAMENTO



## ADR (tarifa media diaria)



## REVPAR (ingreso por habitación/apartamento disponible)



Nota: el indicador de viajeros se refiere a viajeros entrados.

Fuente: Encuestas de Alojamiento Turístico (ISTAC)