

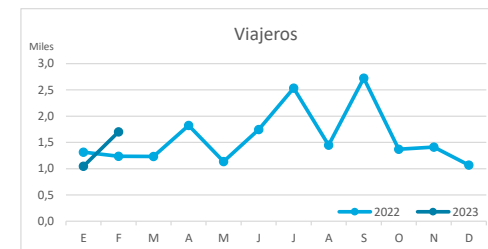
# Principales indicadores de alojamiento turístico

## EL HIERRO (hasta febrero de 2023)



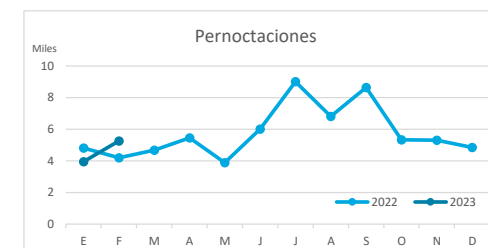
### VIAJEROS EN ALOJAMIENTO TURÍSTICO

	TOTAL				Detalle según tipo de alojamiento							
					Hotelero				Extrahotelero			
	Extranjeros	Peninsulares	Canarios	Total	Extranjeros	Peninsulares	Canarios	Total	Extranjeros	Peninsulares	Canarios	Total
ene-feb22	654	462	1.436	<b>2.552</b>	568	408	855	<b>1.831</b>	86	54	581	<b>721</b>
ene-feb23	693	304	1.751	<b>2.748</b>	448	238	825	<b>1.511</b>	245	66	926	<b>1.237</b>
Dif	39	<b>-158</b>	315	<b>196</b>	<b>-120</b>	<b>-170</b>	<b>-30</b>	<b>-320</b>	159	12	345	<b>516</b>
Dif, %	6,0%	<b>-34,2%</b>	21,9%	<b>7,7%</b>	<b>-21,1%</b>	<b>-41,7%</b>	<b>-3,5%</b>	<b>-17,5%</b>	184,9%	22,2%	59,4%	<b>71,6%</b>



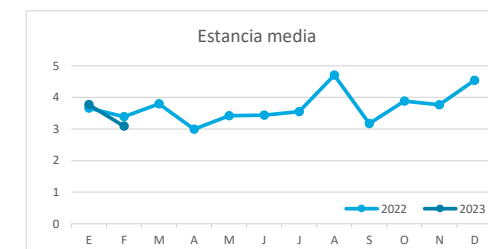
### PERNOCTACIONES

	TOTAL				Detalle según tipo de alojamiento							
					Hotelero				Extrahotelero			
	Extranjeros	Peninsulares	Canarios	Total	Extranjeros	Peninsulares	Canarios	Total	Extranjeros	Peninsulares	Canarios	Total
ene-feb22	2.864	1.852	4.292	<b>9.008</b>	2.342	1.559	1.910	<b>5.811</b>	522	293	2.382	<b>3.197</b>
ene-feb23	3.254	1.155	4.797	<b>9.206</b>	1.664	830	1.708	<b>4.202</b>	1.590	325	3.089	<b>5.004</b>
Dif	390	<b>-697</b>	505	<b>198</b>	<b>-678</b>	<b>-729</b>	<b>-202</b>	<b>-1.609</b>	1.068	32	707	<b>1.807</b>
Dif, %	13,6%	<b>-37,6%</b>	11,8%	<b>2,2%</b>	<b>-28,9%</b>	<b>-46,8%</b>	<b>-10,6%</b>	<b>-27,7%</b>	204,6%	10,9%	29,7%	<b>56,5%</b>

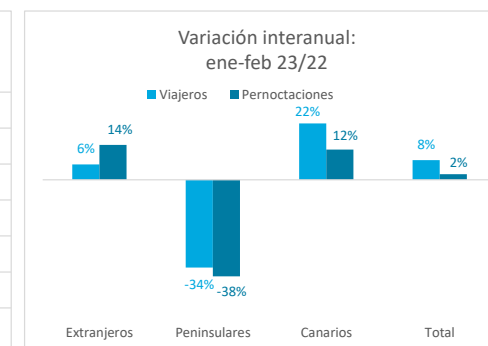
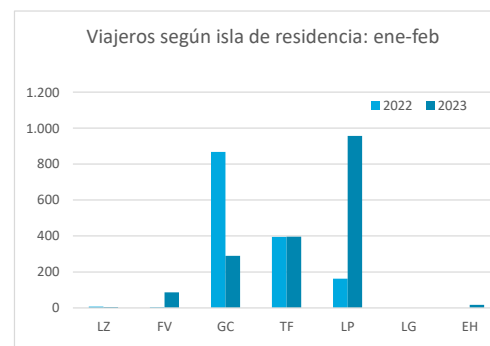
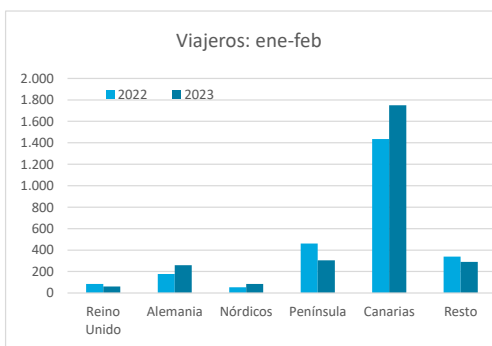


### ESTANCIA MEDIA

	TOTAL				Detalle según tipo de alojamiento							
					Hotelero				Extrahotelero			
	Extranjeros	Peninsulares	Canarios	Total	Extranjeros	Peninsulares	Canarios	Total	Extranjeros	Peninsulares	Canarios	Total
ene-feb22	4,4	4,0	3,0	<b>3,5</b>	4,1	3,8	2,2	<b>3,2</b>	6,1	5,4	4,1	<b>4,4</b>
ene-feb23	4,7	3,8	2,7	<b>3,4</b>	3,7	3,5	2,1	<b>2,8</b>	6,5	4,9	3,3	<b>4,0</b>
Dif	0,3	<b>-0,2</b>	<b>-0,2</b>	<b>-0,2</b>	<b>-0,4</b>	<b>-0,3</b>	<b>-0,2</b>	<b>-0,4</b>	0,4	<b>-0,5</b>	<b>-0,8</b>	<b>-0,4</b>



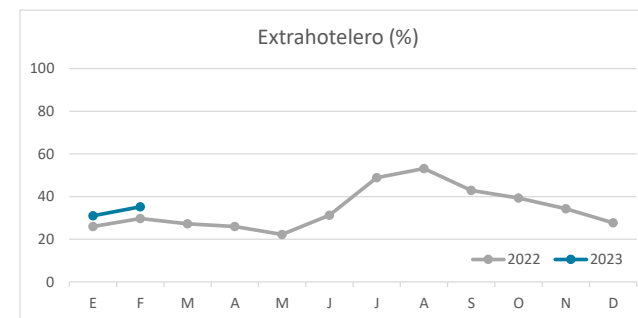
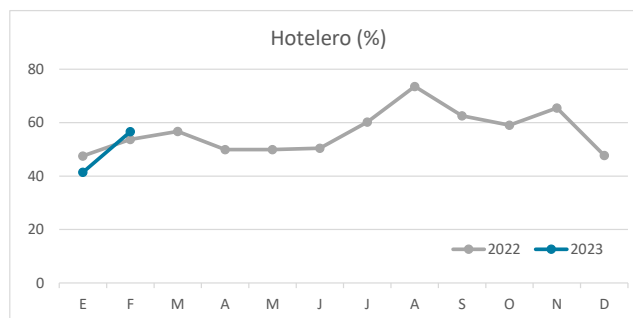
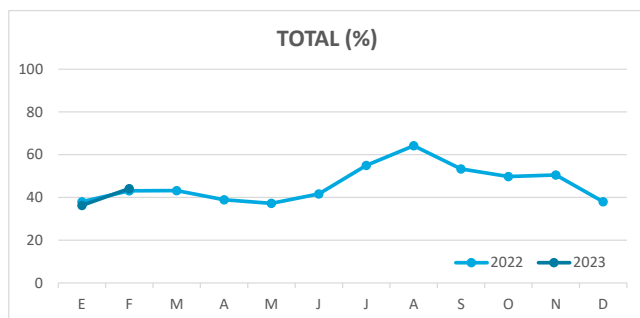
### DETALLE VIAJEROS Y PERNOCTACIONES SEGÚN LUGAR DE RESIDENCIA



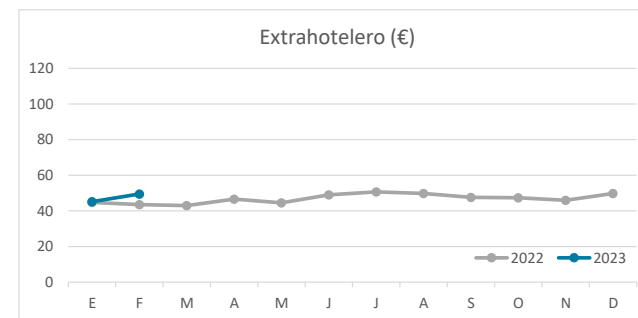
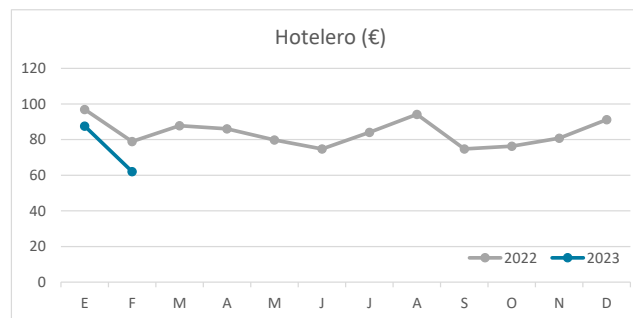
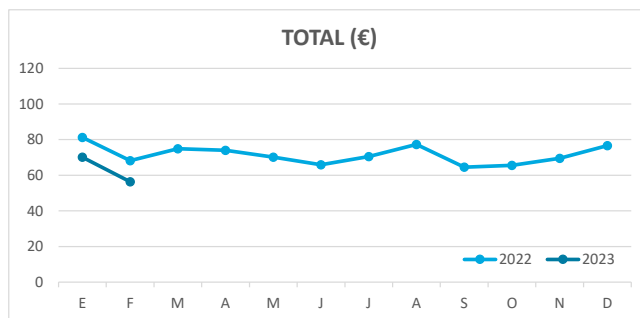
# Principales indicadores de alojamiento turístico

## EL HIERRO (hasta febrero de 2023)

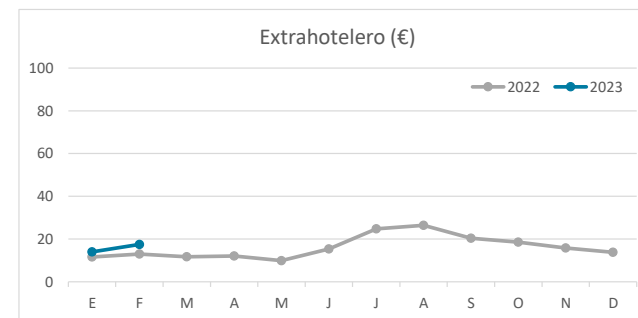
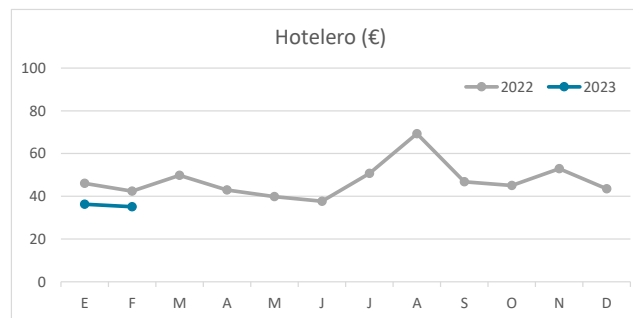
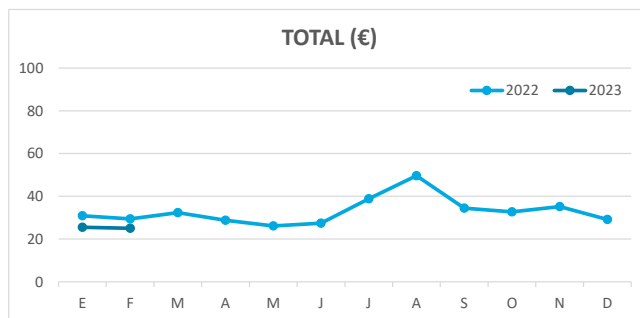
### ÍNDICE DE OCUPACIÓN POR HABITACIÓN / APARTAMENTO



### ADR (tarifa media diaria)



### REVPAR (ingreso por habitación/apartamento disponible)



Nota: el indicador de viajeros se refiere a viajeros entrados.  
Fuente: Encuestas de Alojamiento Turístico (ISTAC)