

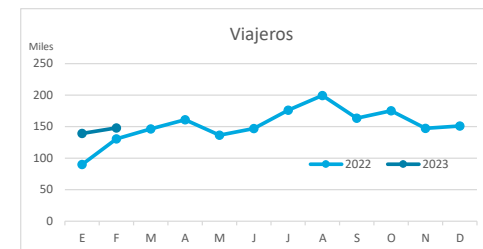
Principales indicadores de alojamiento turístico

FUERTEVENTURA (hasta febrero de 2023)



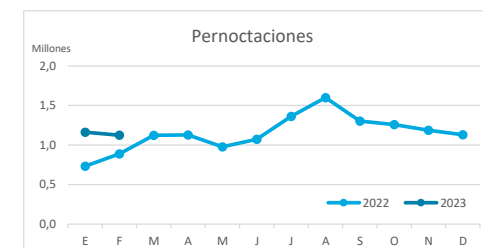
VIAJEROS EN ALOJAMIENTO TURÍSTICO

	TOTAL				Detalle según tipo de alojamiento							
	Extranjeros	Peninsulares	Canarios	Total	Hotelero				Extrahotelero			
					Extranjeros	Peninsulares	Canarios	Total	Extranjeros	Peninsulares	Canarios	Total
ene-feb22	200.618	10.903	8.988	220.509	176.601	8.339	7.414	192.354	24.017	2.564	1.574	28.155
ene-feb23	262.777	14.755	9.791	287.323	238.736	12.931	8.115	259.782	24.041	1.824	1.676	27.541
Dif	62.159	3.852	803	66.814	62.135	4.592	701	67.428	24	-740	102	-614
Dif, %	31,0%	35,3%	8,9%	30,3%	35,2%	55,1%	9,5%	35,1%	0,1%	-28,9%	6,5%	-2,2%



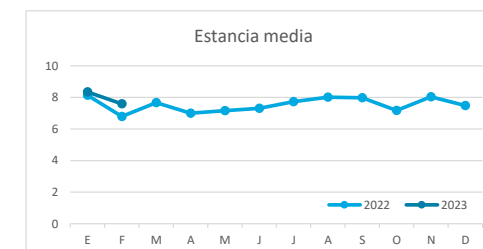
PERNOCTACIONES

	TOTAL				Detalle según tipo de alojamiento							
	Extranjeros	Peninsulares	Canarios	Total	Hotelero				Extrahotelero			
					Extranjeros	Peninsulares	Canarios	Total	Extranjeros	Peninsulares	Canarios	Total
ene-feb22	1.538.038	51.176	30.372	1.619.586	1.300.799	36.498	22.925	1.360.222	237.239	14.678	7.447	259.364
ene-feb23	2.177.533	69.943	39.555	2.287.031	1.914.428	61.376	31.877	2.007.681	263.105	8.567	7.678	279.350
Dif	639.495	18.767	9.183	667.445	613.629	24.878	8.952	647.459	25.866	-6.111	231	19.986
Dif, %	41,6%	36,7%	30,2%	41,2%	47,2%	68,2%	39,0%	47,6%	10,9%	-41,6%	3,1%	7,7%

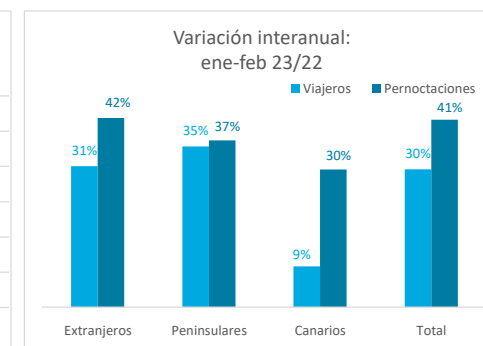
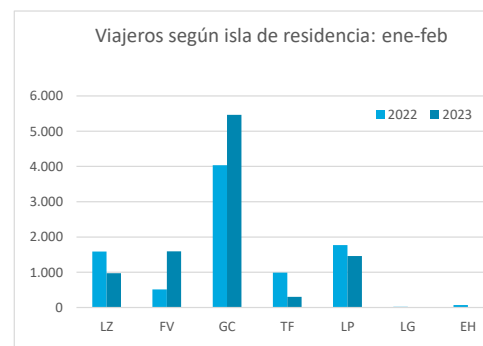
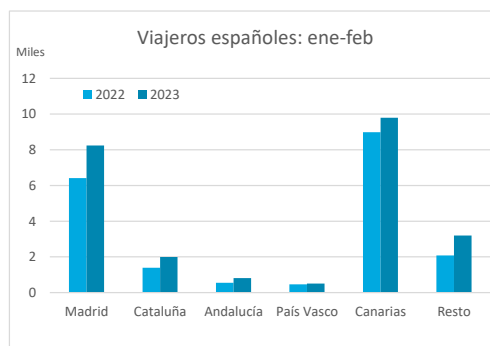
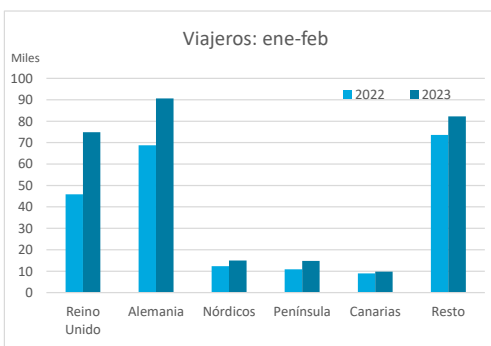


ESTANCIA MEDIA

	TOTAL				Detalle según tipo de alojamiento							
	Extranjeros	Peninsulares	Canarios	Total	Hotelero				Extrahotelero			
					Extranjeros	Peninsulares	Canarios	Total	Extranjeros	Peninsulares	Canarios	Total
ene-feb22	7,7	4,7	3,4	7,3	7,4	4,4	3,1	7,1	9,9	5,7	4,7	9,2
ene-feb23	8,3	4,7	4,0	8,0	8,0	4,7	3,9	7,7	10,9	4,7	4,6	10,1
Dif	0,6	0,0	0,7	0,6	0,7	0,4	0,8	0,7	1,1	-1,0	-0,2	0,9

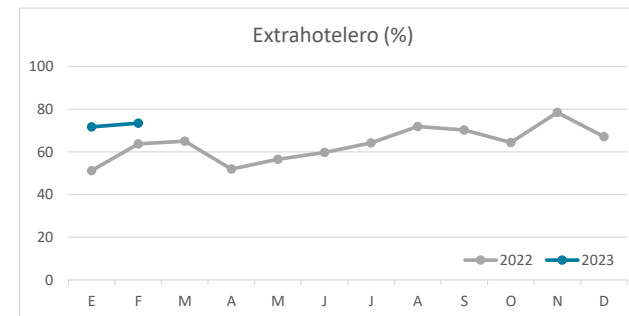
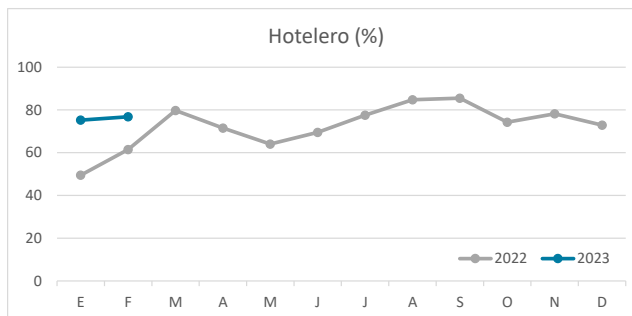
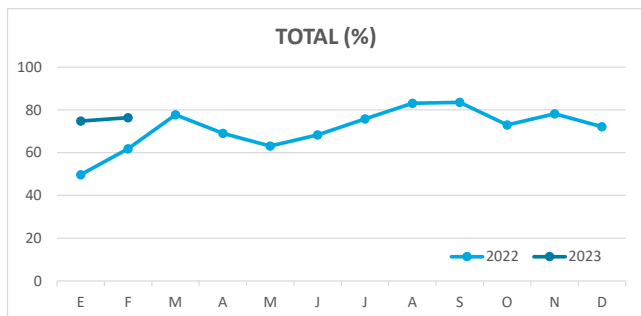


DETALLE VIAJEROS Y PERNOCTACIONES SEGÚN LUGAR DE RESIDENCIA

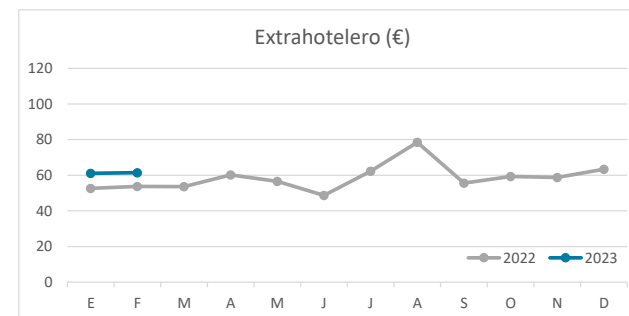
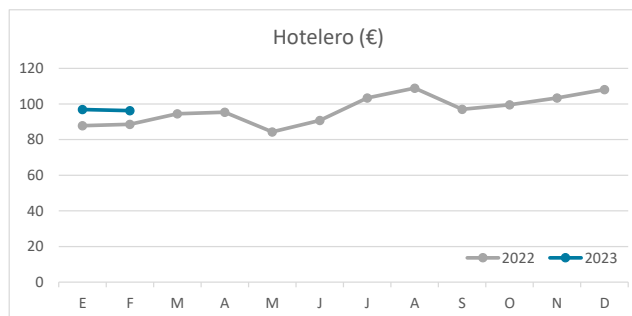
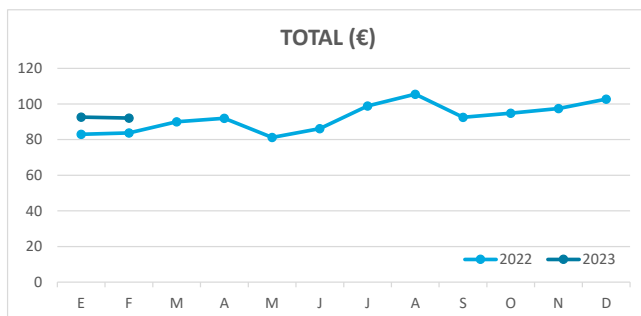


Principales indicadores de alojamiento turístico FUERTEVENTURA (hasta febrero de 2023)

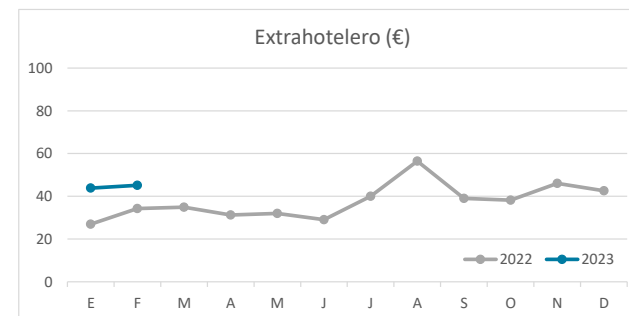
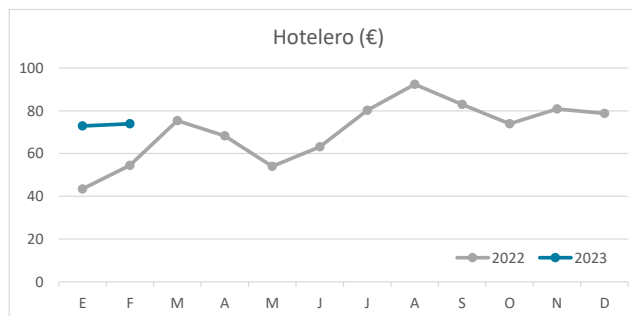
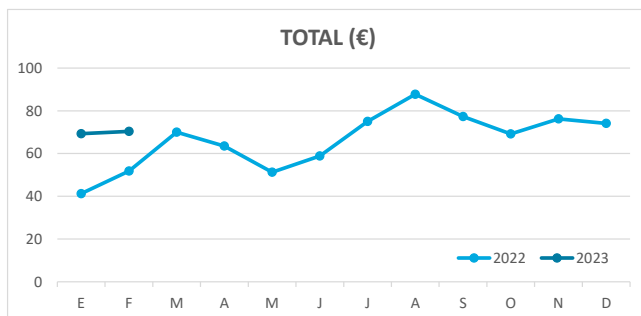
ÍNDICE DE OCUPACIÓN POR HABITACIÓN / APARTAMENTO



ADR (tarifa media diaria)



REVPAR (ingreso por habitación/apartamento disponible)



Nota: el indicador de viajeros se refiere a viajeros entrados.
Fuente: Encuestas de Alojamiento Turístico (ISTAC)