

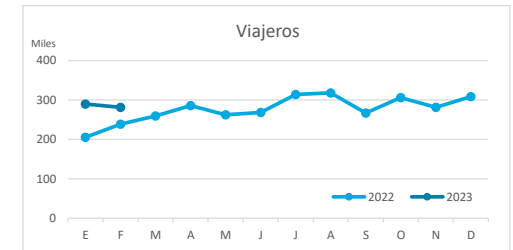
Principales indicadores de alojamiento turístico

GRAN CANARIA (hasta febrero de 2023)



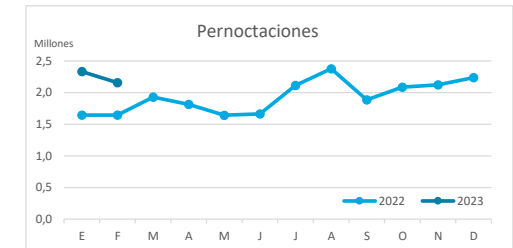
VIAJEROS EN ALOJAMIENTO TURÍSTICO

	TOTAL				Detalle según tipo de alojamiento							
					Hotelero				Extrahotelero			
	Extranjeros	Peninsulares	Canarios	Total	Extranjeros	Peninsulares	Canarios	Total	Extranjeros	Peninsulares	Canarios	Total
ene-feb22	369.215	36.055	39.200	444.470	283.348	33.660	28.476	345.484	85.867	2.395	10.724	98.986
ene-feb23	497.597	39.743	33.965	571.305	380.200	36.554	26.138	442.892	117.397	3.189	7.827	128.413
Dif	128.382	3.688	-5.235	126.835	96.852	2.894	-2.338	97.408	31.530	794	-2.897	29.427
Dif, %	34,8%	10,2%	-13,4%	28,5%	34,2%	8,6%	-8,2%	28,2%	36,7%	33,2%	-27,0%	29,7%



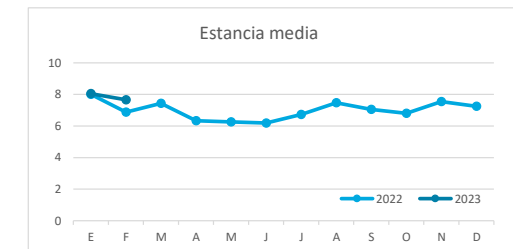
PERNOCTACIONES

	TOTAL				Detalle según tipo de alojamiento							
					Hotelero				Extrahotelero			
	Extranjeros	Peninsulares	Canarios	Total	Extranjeros	Peninsulares	Canarios	Total	Extranjeros	Peninsulares	Canarios	Total
ene-feb22	3.014.005	145.191	130.394	3.289.590	2.113.936	130.845	75.648	2.320.429	900.069	14.346	54.746	969.161
ene-feb23	4.202.097	161.505	126.167	4.489.769	2.893.375	144.630	77.659	3.115.664	1.308.722	16.875	48.508	1.374.105
Dif	1.188.092	16.314	-4.227	1.200.179	779.439	13.785	2.011	795.235	408.653	2.529	-6.238	404.944
Dif, %	39,4%	11,2%	-3,2%	36,5%	36,9%	10,5%	2,7%	34,3%	45,4%	17,6%	-11,4%	41,8%

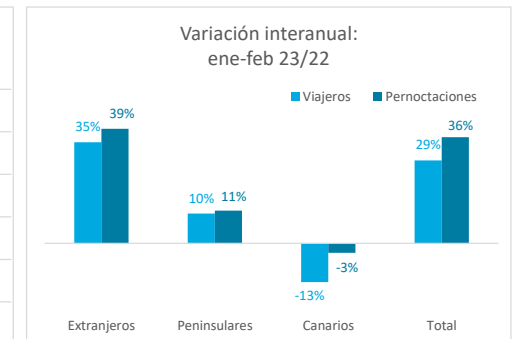
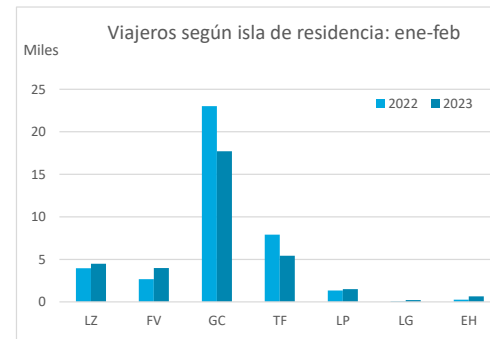
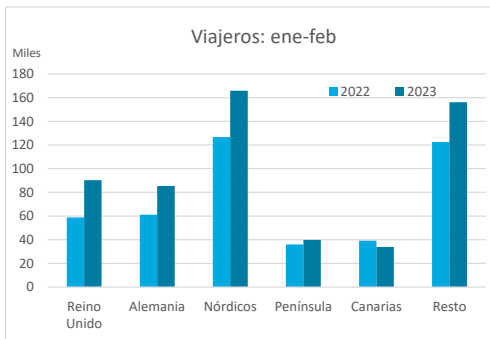


ESTANCIA MEDIA

	TOTAL				Detalle según tipo de alojamiento							
					Hotelero				Extrahotelero			
	Extranjeros	Peninsulares	Canarios	Total	Extranjeros	Peninsulares	Canarios	Total	Extranjeros	Peninsulares	Canarios	Total
ene-feb22	8,2	4,0	3,3	7,4	7,5	3,9	2,7	6,7	10,5	6,0	5,1	9,8
ene-feb23	8,4	4,1	3,7	7,9	7,6	4,0	3,0	7,0	11,1	5,3	6,2	10,7
Dif	0,3	0,0	0,4	0,5	0,1	0,1	0,3	0,3	0,7	-0,7	1,1	0,9

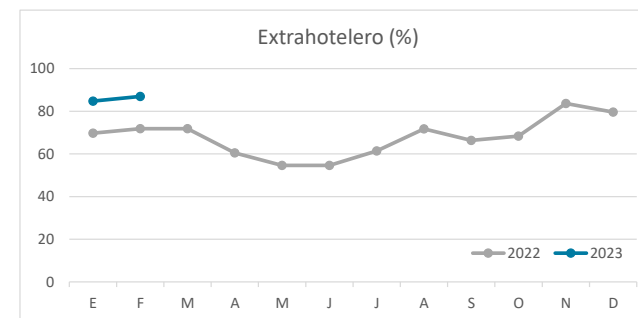
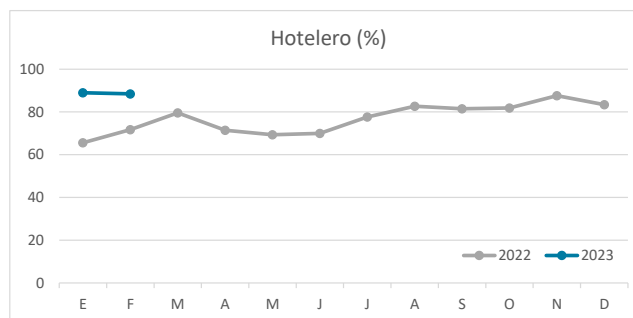
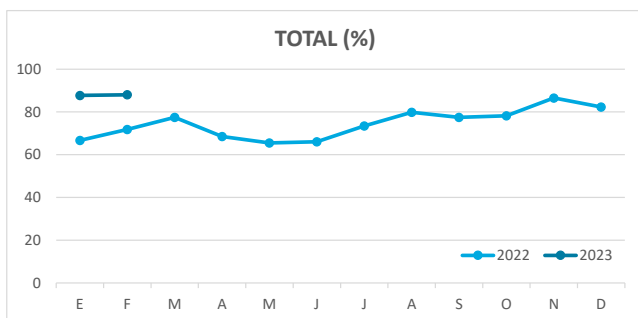


DETALLE VIAJEROS Y PERNOCTACIONES SEGÚN LUGAR DE RESIDENCIA

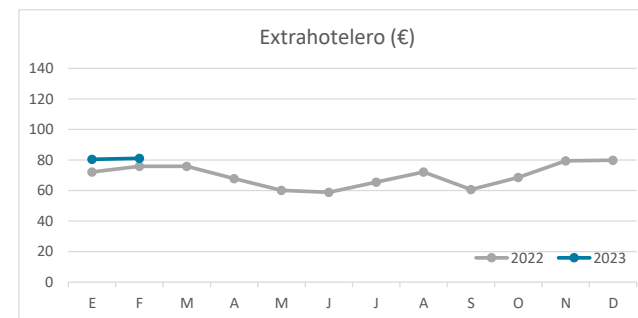
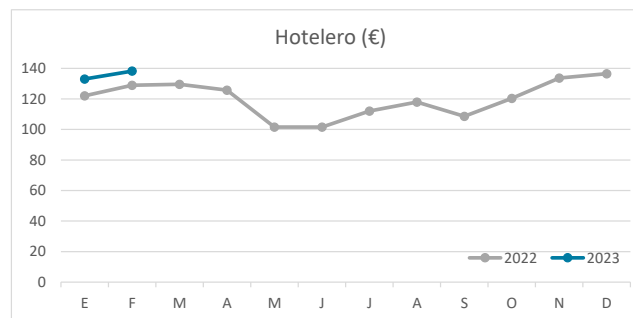
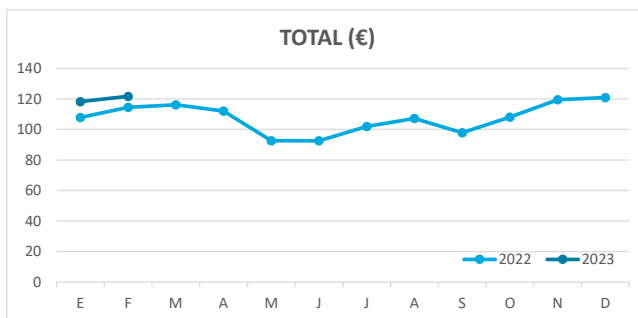


Principales indicadores de alojamiento turístico GRAN CANARIA (hasta febrero de 2023)

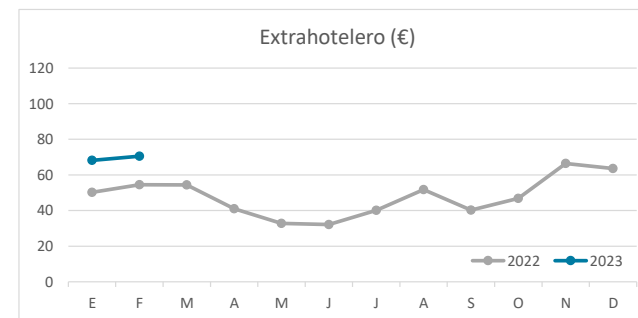
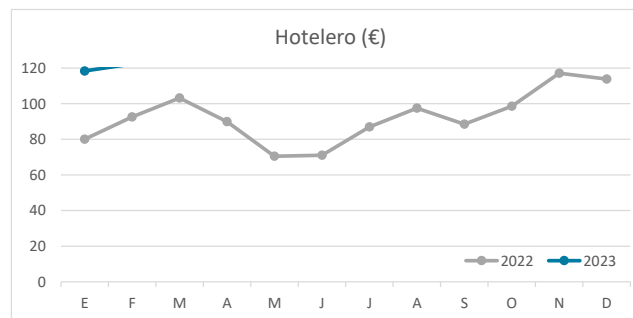
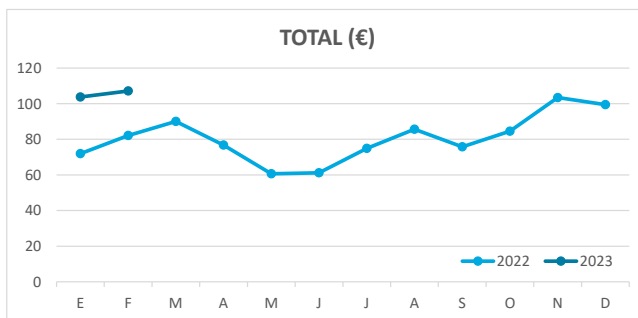
ÍNDICE DE OCUPACIÓN POR HABITACIÓN / APARTAMENTO



ADR (tarifa media diaria)



REVPAR (ingreso por habitación/apartamento disponible)



Nota: el indicador de viajeros se refiere a viajeros entrados.
Fuente: Encuestas de Alojamiento Turístico (ISTAC)