

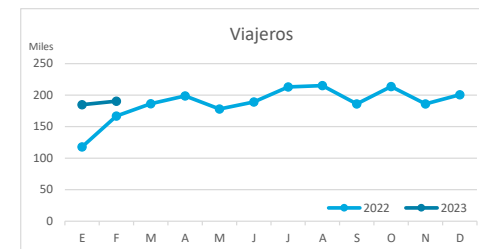
Principales indicadores de alojamiento turístico

LANZAROTE (hasta febrero de 2023)



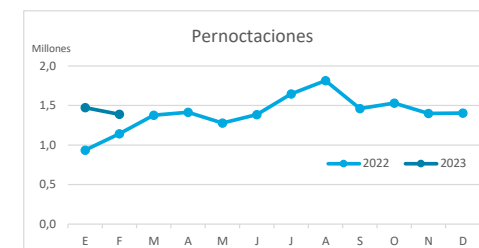
VIAJEROS EN ALOJAMIENTO TURÍSTICO

	TOTAL				Detalle según tipo de alojamiento							
					Hotelero				Extrahotelero			
	Extranjeros	Peninsulares	Canarios	Total	Extranjeros	Peninsulares	Canarios	Total	Extranjeros	Peninsulares	Canarios	Total
ene-feb22	245.326	27.116	12.305	284.747	171.418	22.702	7.764	201.884	73.908	4.414	4.541	82.863
ene-feb23	334.235	30.183	10.894	375.312	237.557	25.868	6.777	270.202	96.678	4.315	4.117	105.110
Dif	88.909	3.067	-1.411	90.565	66.139	3.166	-987	68.318	22.770	-99	-424	22.247
Dif, %	36,2%	11,3%	-11,5%	31,8%	38,6%	13,9%	-12,7%	33,8%	30,8%	-2,2%	-9,3%	26,8%



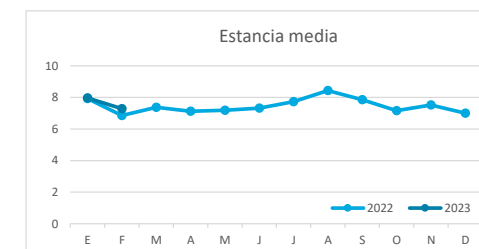
PERNOCTACIONES

	TOTAL				Detalle según tipo de alojamiento							
					Hotelero				Extrahotelero			
	Extranjeros	Peninsulares	Canarios	Total	Extranjeros	Peninsulares	Canarios	Total	Extranjeros	Peninsulares	Canarios	Total
ene-feb22	1.888.443	132.976	57.526	2.078.945	1.232.633	104.309	30.145	1.367.087	655.810	28.667	27.381	711.858
ene-feb23	2.654.458	160.105	46.883	2.861.446	1.773.777	120.319	21.353	1.915.449	880.681	39.786	25.530	945.997
Dif	766.015	27.129	-10.643	782.501	541.144	16.010	-8.792	548.362	224.871	11.119	-1.851	234.139
Dif, %	40,6%	20,4%	-18,5%	37,6%	43,9%	15,3%	-29,2%	40,1%	34,3%	38,8%	-6,8%	32,9%

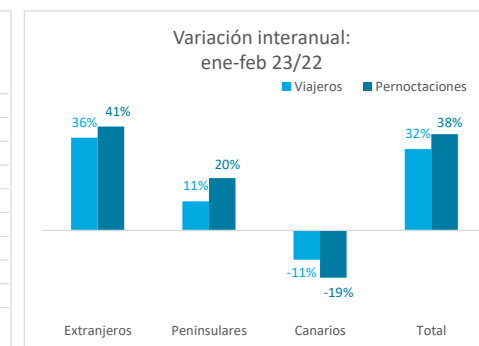
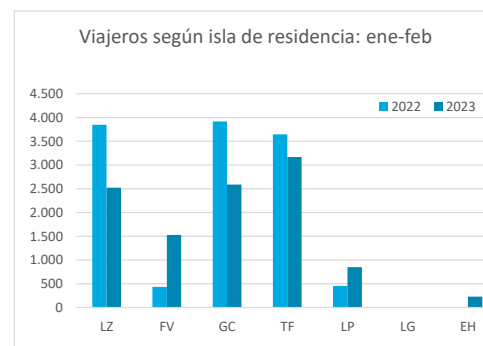
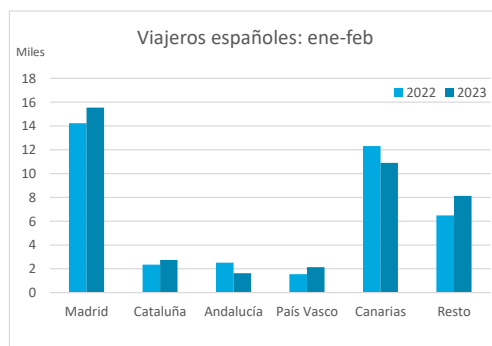
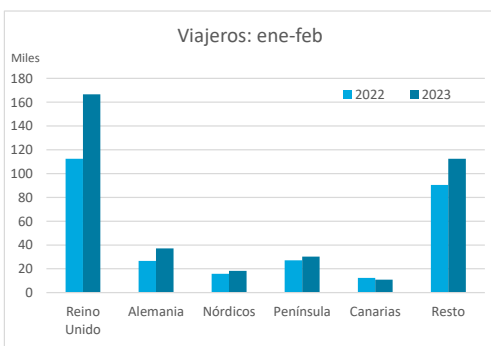


ESTANCIA MEDIA

	TOTAL				Detalle según tipo de alojamiento							
					Hotelero				Extrahotelero			
	Extranjeros	Peninsulares	Canarios	Total	Extranjeros	Peninsulares	Canarios	Total	Extranjeros	Peninsulares	Canarios	Total
ene-feb22	7,7	4,9	4,7	7,3	7,2	4,6	3,9	6,8	8,9	6,5	6,0	8,6
ene-feb23	7,9	5,3	4,3	7,6	7,5	4,7	3,2	7,1	9,1	9,2	6,2	9,0
Dif	0,2	0,4	-0,4	0,3	0,3	0,1	-0,7	0,3	0,2	2,7	0,2	0,4

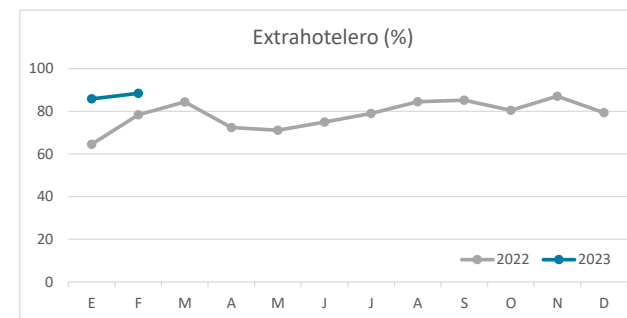
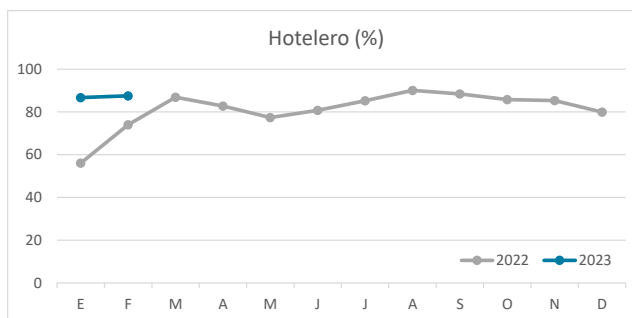
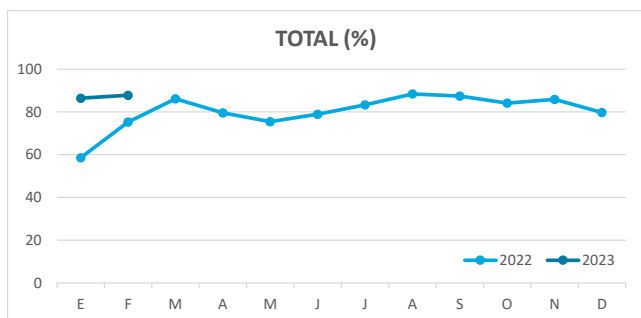


DETALLE VIAJEROS Y PERNOCTACIONES SEGÚN LUGAR DE RESIDENCIA

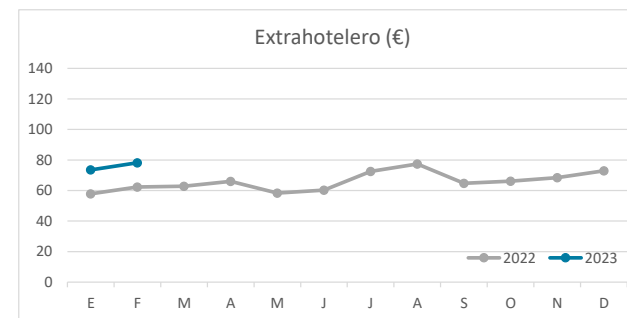
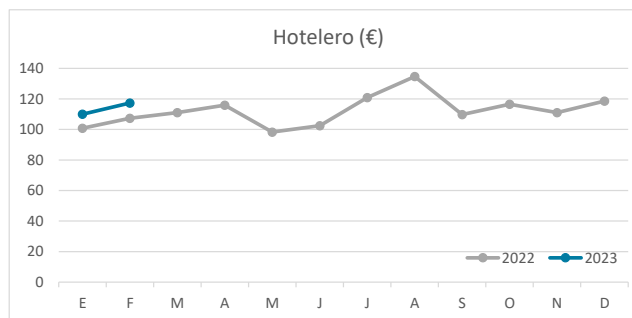
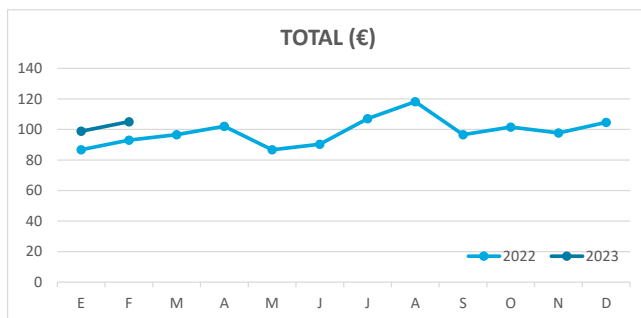


Principales indicadores de alojamiento turístico LANZAROTE (hasta febrero de 2023)

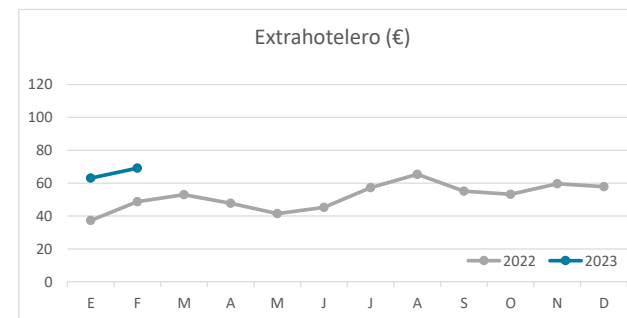
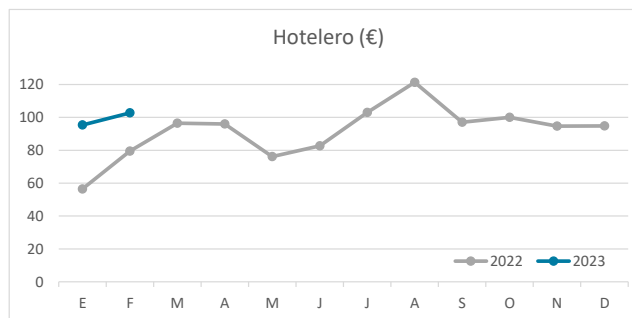
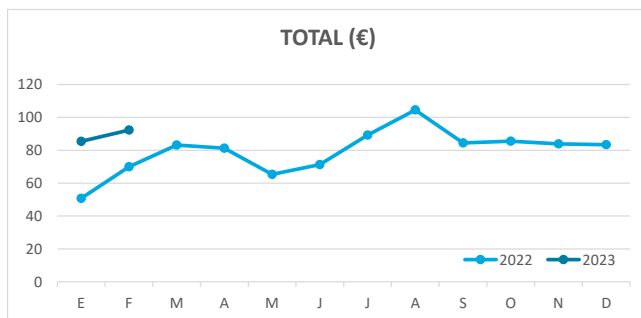
ÍNDICE DE OCUPACIÓN POR HABITACIÓN / APARTAMENTO



ADR (tarifa media diaria)



REVPAR (ingreso por habitación/apartamento disponible)



Nota: el indicador de viajeros se refiere a viajeros entrados.
Fuente: Encuestas de Alojamiento Turístico (ISTAC)