

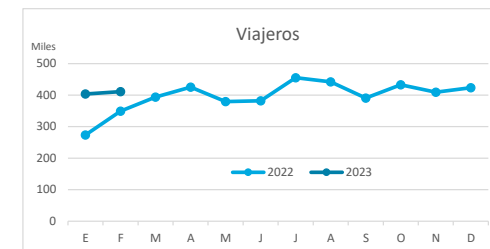
Principales indicadores de alojamiento turístico

TENERIFE (hasta febrero de 2023)



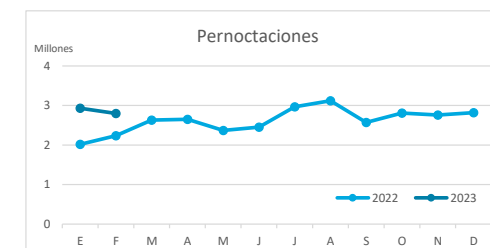
VIAJEROS EN ALOJAMIENTO TURÍSTICO

	TOTAL				Detalle según tipo de alojamiento							
					Hotelero				Extrahotelero			
	Extranjeros	Peninsulares	Canarios	Total	Extranjeros	Peninsulares	Canarios	Total	Extranjeros	Peninsulares	Canarios	Total
ene-feb22	523.955	57.484	41.357	622.796	402.778	53.090	35.799	491.667	121.177	4.394	5.558	131.129
ene-feb23	698.254	71.504	45.001	814.759	544.295	66.416	39.745	650.456	153.959	5.088	5.256	164.303
Dif	174.299	14.020	3.644	191.963	141.517	13.326	3.946	158.789	32.782	694	-302	33.174
Dif, %	33,3%	24,4%	8,8%	30,8%	35,1%	25,1%	11,0%	32,3%	27,1%	15,8%	-5,4%	25,3%



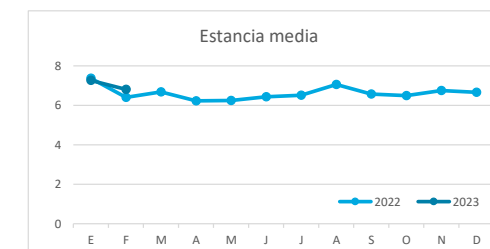
PERNOCTACIONES

	TOTAL				Detalle según tipo de alojamiento							
					Hotelero				Extrahotelero			
	Extranjeros	Peninsulares	Canarios	Total	Extranjeros	Peninsulares	Canarios	Total	Extranjeros	Peninsulares	Canarios	Total
ene-feb22	3.853.783	277.539	122.241	4.253.563	2.822.614	253.770	101.581	3.177.965	1.031.169	23.769	20.660	1.075.598
ene-feb23	5.220.961	354.599	154.380	5.729.940	3.881.237	326.219	129.155	4.336.611	1.339.724	28.380	25.225	1.393.329
Dif	1.367.178	77.060	32.139	1.476.377	1.058.623	72.449	27.574	1.158.646	308.555	4.611	4.565	317.731
Dif, %	35,5%	27,8%	26,3%	34,7%	37,5%	28,5%	27,1%	36,5%	29,9%	19,4%	22,1%	29,5%

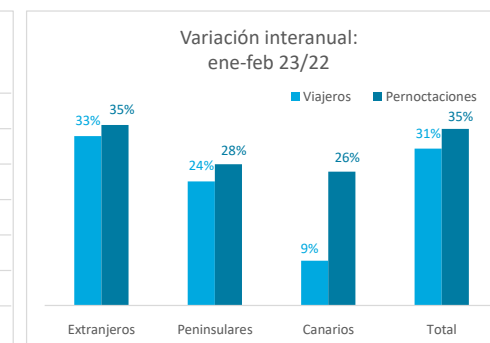
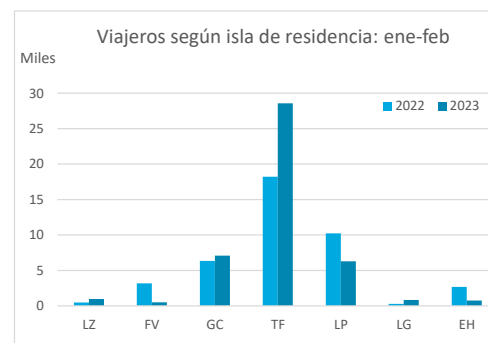
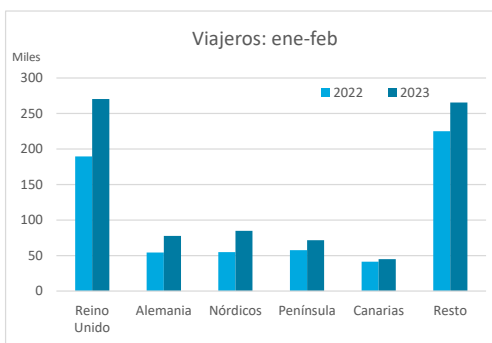


ESTANCIA MEDIA

	TOTAL				Detalle según tipo de alojamiento							
					Hotelero				Extrahotelero			
	Extranjeros	Peninsulares	Canarios	Total	Extranjeros	Peninsulares	Canarios	Total	Extranjeros	Peninsulares	Canarios	Total
ene-feb22	7,4	4,8	3,0	6,8	7,0	4,8	2,8	6,5	8,5	5,4	3,7	8,2
ene-feb23	7,5	5,0	3,4	7,0	7,1	4,9	3,2	6,7	8,7	5,6	4,8	8,5
Dif	0,1	0,1	0,5	0,2	0,1	0,1	0,4	0,2	0,2	0,2	1,1	0,3



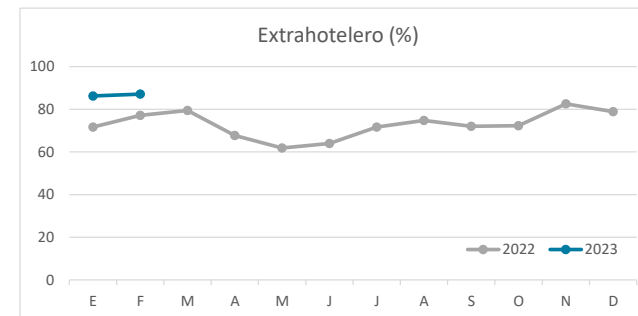
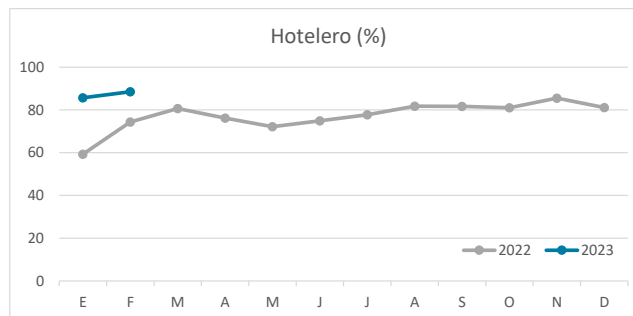
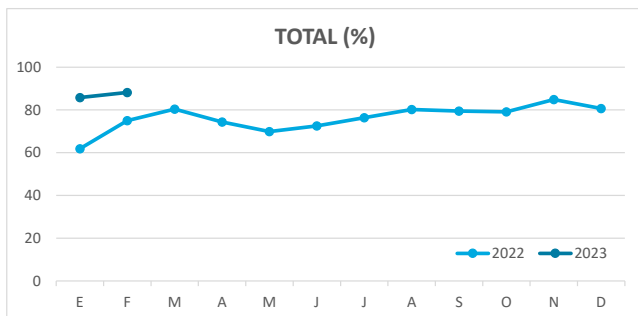
DETALLE VIAJEROS Y PERNOCTACIONES SEGÚN LUGAR DE RESIDENCIA



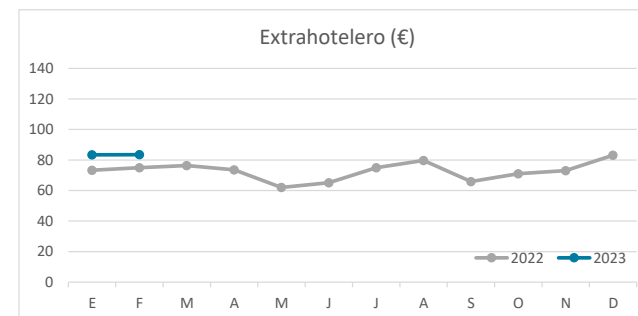
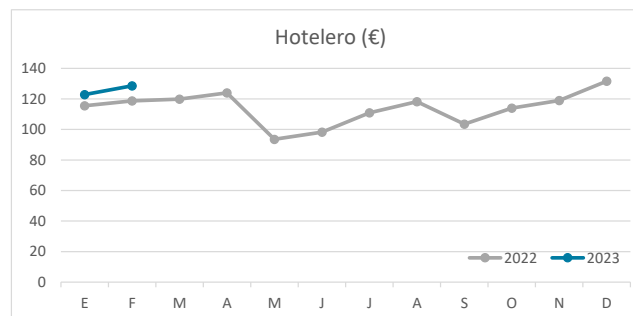
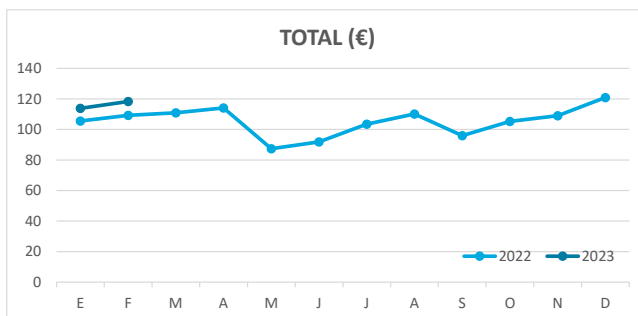
Principales indicadores de alojamiento turístico

TENERIFE (hasta febrero de 2023)

ÍNDICE DE OCUPACIÓN POR HABITACIÓN / APARTAMENTO



ADR (tarifa media diaria)



REVPAR (ingreso por habitación/apartamento disponible)

