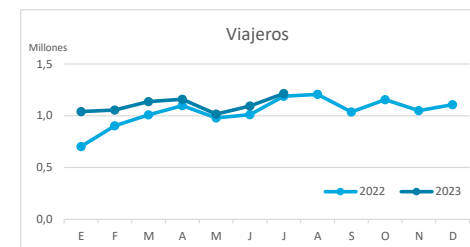


Principales indicadores de alojamiento turístico CANARIAS (hasta julio de 2023)



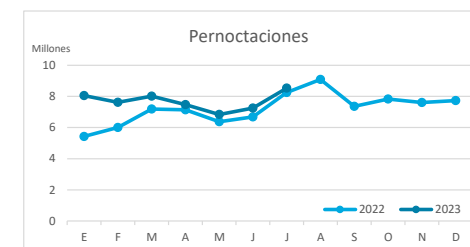
VIAJEROS EN ALOJAMIENTO TURÍSTICO

	Detalle según tipo de alojamiento											
	TOTAL				Hotelero				Extrahotelero			
	Extranjeros	Peninsulares	Canarios	Total	Extranjeros	Peninsulares	Canarios	Total	Extranjeros	Peninsulares	Canarios	Total
ene-jul22	5.384.520	773.560	735.839	6.893.919	4.224.365	672.150	528.243	5.424.758	1.160.155	101.410	207.596	1.469.161
ene-jul23	6.163.884	803.252	749.929	7.717.065	4.820.412	695.751	538.878	6.055.041	1.343.472	107.501	211.051	1.662.024
Dif	779.364	29.692	14.090	823.146	596.047	23.601	10.635	630.283	183.317	6.091	3.455	192.863
Dif, %	14,5%	3,8%	1,9%	11,9%	14,1%	3,5%	2,0%	11,6%	15,8%	6,0%	1,7%	13,1%



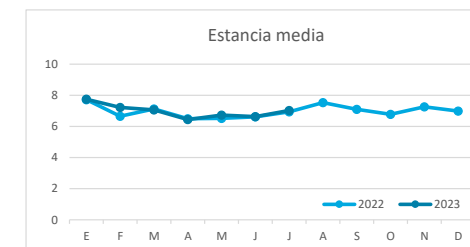
PERNOCTACIONES

	Detalle según tipo de alojamiento											
	TOTAL				Hotelero				Extrahotelero			
	Extranjeros	Peninsulares	Canarios	Total	Extranjeros	Peninsulares	Canarios	Total	Extranjeros	Peninsulares	Canarios	Total
ene-jul22	41.129.118	3.637.256	2.312.412	47.078.786	31.100.087	3.090.497	1.479.016	35.669.600	10.029.031	546.759	833.396	11.409.186
ene-jul23	47.598.142	3.712.700	2.481.073	53.791.915	35.676.549	3.134.865	1.630.452	40.441.866	11.921.593	577.835	850.621	13.350.049
Dif	6.469.024	75.444	168.661	6.713.129	4.576.462	44.368	151.436	4.772.266	1.892.562	31.076	17.225	1.940.863
Dif, %	15,7%	2,1%	7,3%	14,3%	14,7%	1,4%	10,2%	13,4%	18,9%	5,7%	2,1%	17,0%

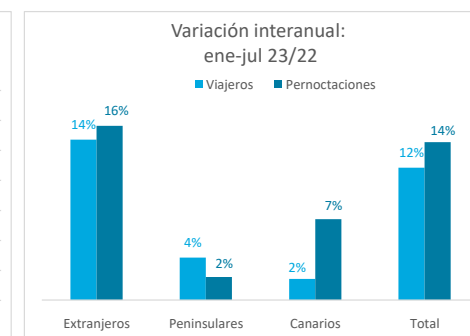
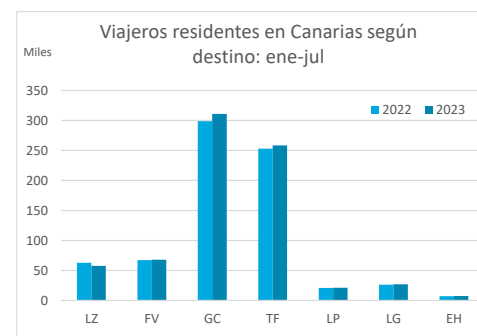
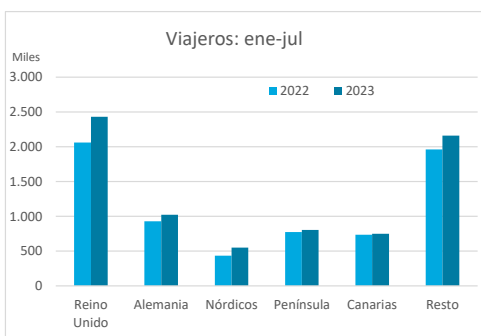


ESTANCIA MEDIA

	Detalle según tipo de alojamiento											
	TOTAL				Hotelero				Extrahotelero			
	Extranjeros	Peninsulares	Canarios	Total	Extranjeros	Peninsulares	Canarios	Total	Extranjeros	Peninsulares	Canarios	Total
ene-jul22	7,6	4,7	3,1	6,8	7,4	4,6	2,8	6,6	8,6	5,4	4,0	7,8
ene-jul23	7,7	4,6	3,3	7,0	7,4	4,5	3,0	6,7	8,9	5,4	4,0	8,0
Dif	0,1	-0,1	0,2	0,1	0,0	-0,1	0,2	0,1	0,2	0,0	0,0	0,3



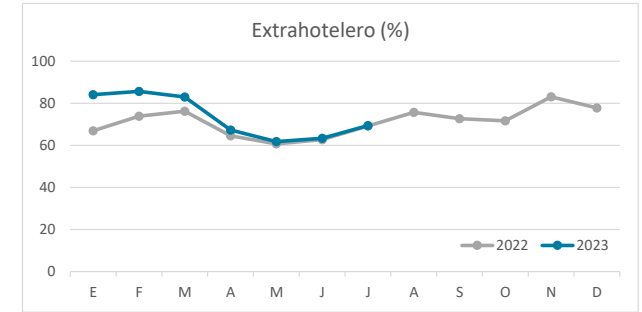
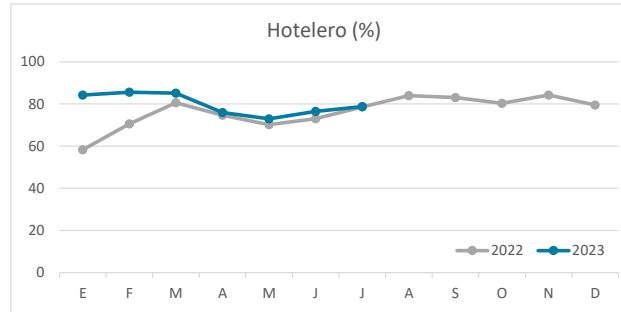
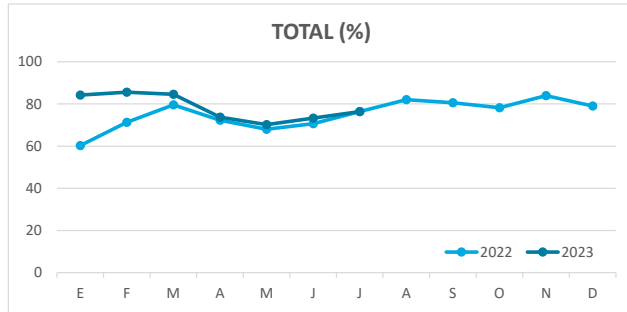
DETALLE VIAJEROS Y PERNOCTACIONES SEGÚN LUGAR DE RESIDENCIA



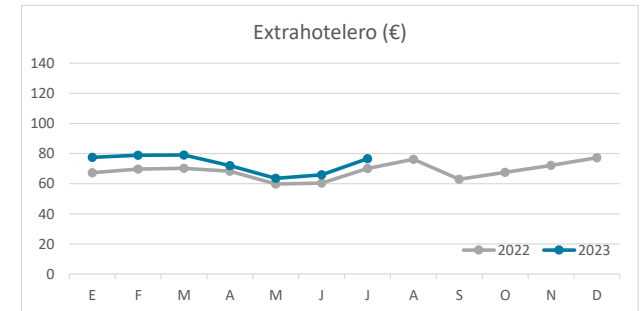
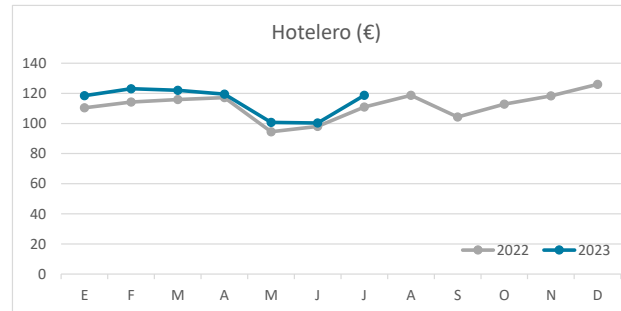
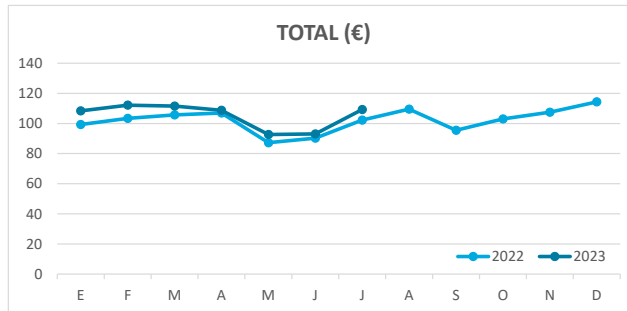
Principales indicadores de alojamiento turístico CANARIAS (hasta julio de 2023)



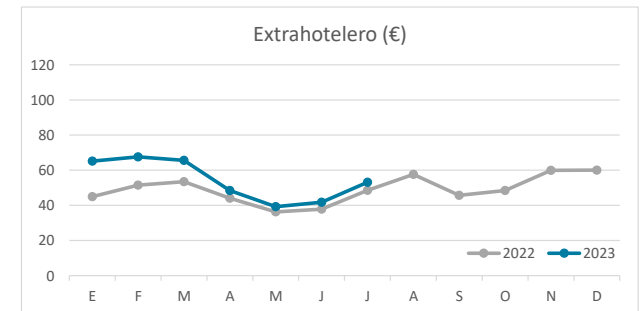
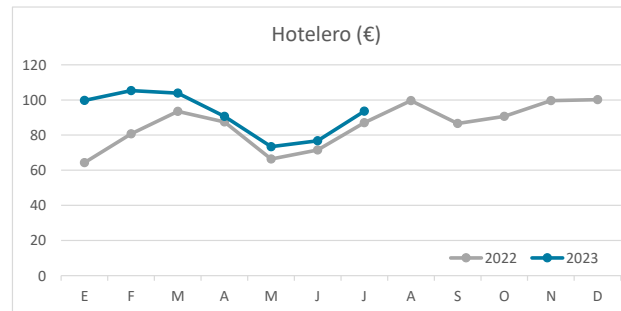
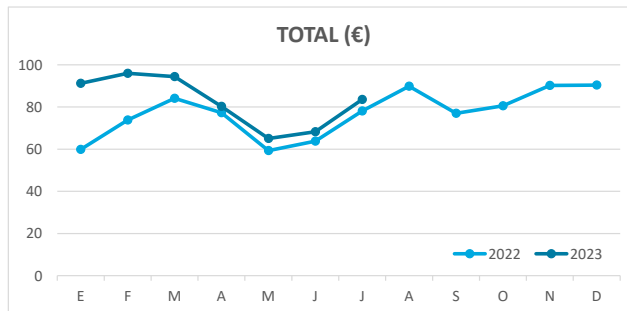
ÍNDICE DE OCUPACIÓN POR HABITACIÓN / APARTAMENTO



ADR (tarifa media diaria)



REVPAR (ingreso por habitación/apartamento disponible)



Nota: el indicador de viajeros se refiere a viajeros entrados.

Fuente: Encuestas de Alojamiento Turístico (ISTAC)