

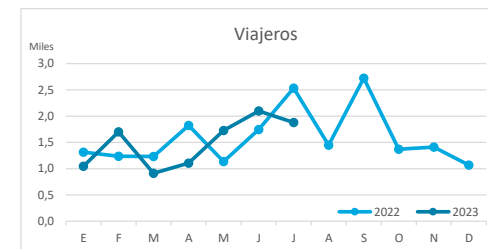
# Principales indicadores de alojamiento turístico

## EL HIERRO (hasta julio de 2023)



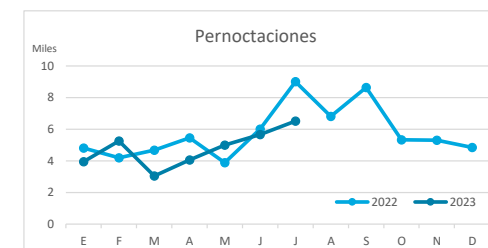
### VIAJEROS EN ALOJAMIENTO TURÍSTICO

	TOTAL				Detalle según tipo de alojamiento							
					Hotelero				Extrahotelero			
	Extranjeros	Peninsulares	Canarios	Total	Extranjeros	Peninsulares	Canarios	Total	Extranjeros	Peninsulares	Canarios	Total
ene-jul22	1.977	1.960	7.088	11.025	1.749	1.736	3.217	6.702	228	224	3.871	4.323
ene-jul23	1.763	1.523	7.188	10.474	1.368	1.235	3.736	6.339	395	288	3.452	4.135
Dif	-214	-437	100	-551	-381	-501	519	-363	167	64	-419	-188
Dif, %	-10,8%	-22,3%	1,4%	-5,0%	-21,8%	-28,9%	16,1%	-5,4%	73,2%	28,6%	-10,8%	-4,3%



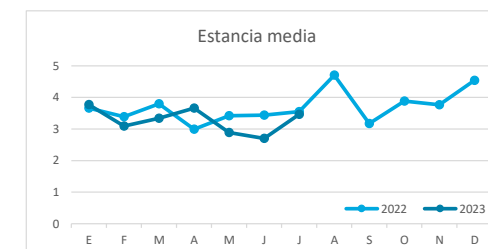
### PERNOCTACIONES

	TOTAL				Detalle según tipo de alojamiento							
					Hotelero				Extrahotelero			
	Extranjeros	Peninsulares	Canarios	Total	Extranjeros	Peninsulares	Canarios	Total	Extranjeros	Peninsulares	Canarios	Total
ene-jul22	7.871	7.963	22.213	38.047	6.691	6.552	7.698	20.941	1.180	1.411	14.515	17.106
ene-jul23	7.017	5.938	20.526	33.481	4.799	4.478	8.950	18.227	2.218	1.460	11.576	15.254
Dif	-854	-2.025	-1.687	-4.566	-1.892	-2.074	1.252	-2.714	1.038	49	-2.939	-1.852
Dif, %	-10,8%	-25,4%	-7,6%	-12,0%	-28,3%	-31,7%	16,3%	-13,0%	88,0%	3,5%	-20,2%	-10,8%

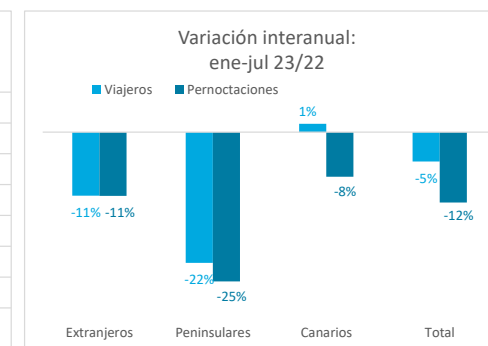
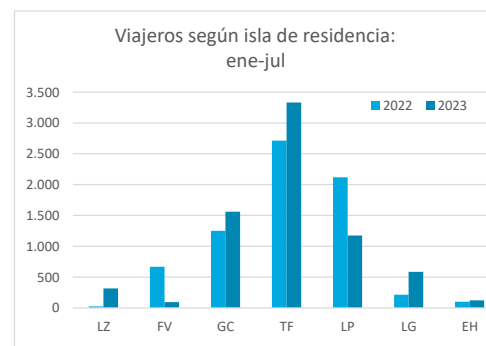
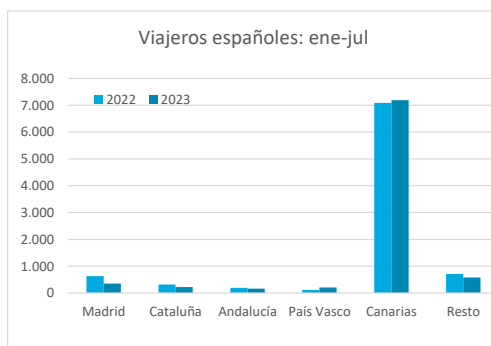
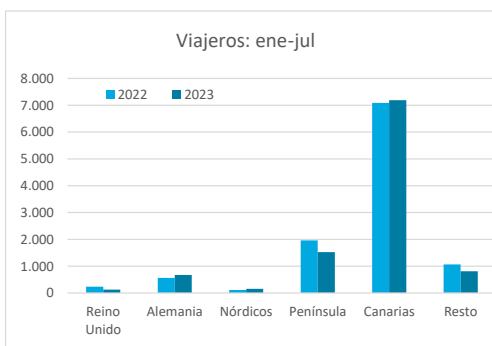


### ESTANCIA MEDIA

	TOTAL				Detalle según tipo de alojamiento							
					Hotelero				Extrahotelero			
	Extranjeros	Peninsulares	Canarios	Total	Extranjeros	Peninsulares	Canarios	Total	Extranjeros	Peninsulares	Canarios	Total
ene-jul22	4,0	4,1	3,1	3,5	3,8	3,8	2,4	3,1	5,2	6,3	3,7	4,0
ene-jul23	4,0	3,9	2,9	3,2	3,5	3,6	2,4	2,9	5,6	5,1	3,4	3,7
Dif	0,0	-0,2	-0,3	-0,3	-0,3	-0,1	0,0	-0,2	0,4	-1,2	-0,4	-0,3



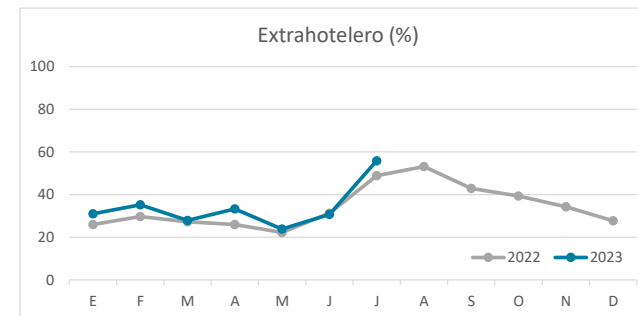
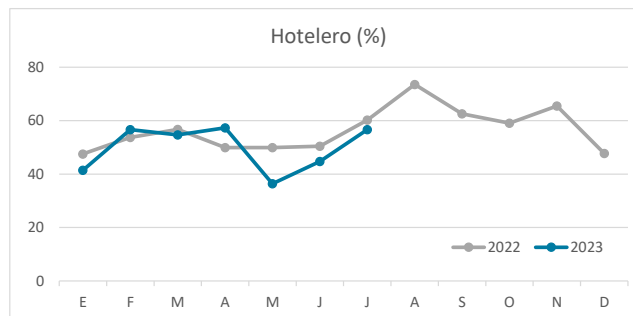
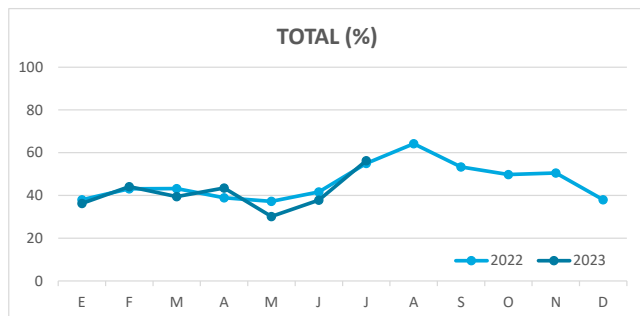
### DETALLE VIAJEROS Y PERNOCTACIONES SEGÚN LUGAR DE RESIDENCIA



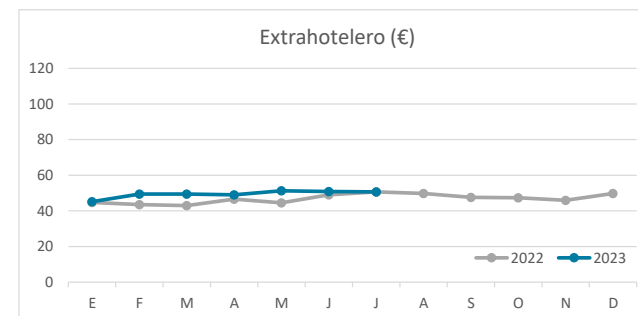
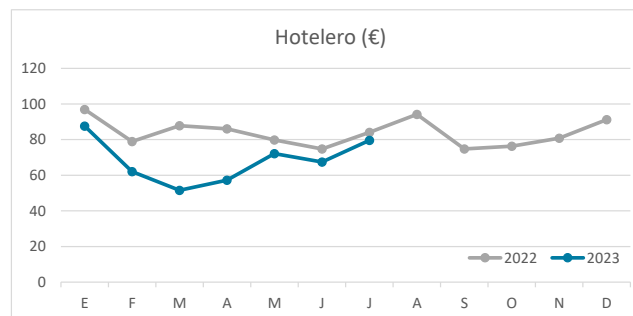
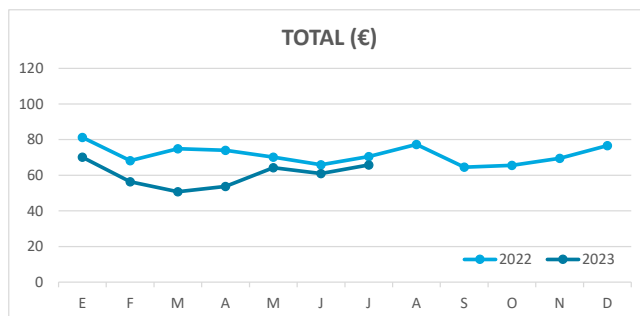
# Principales indicadores de alojamiento turístico

## EL HIERRO (hasta julio de 2023)

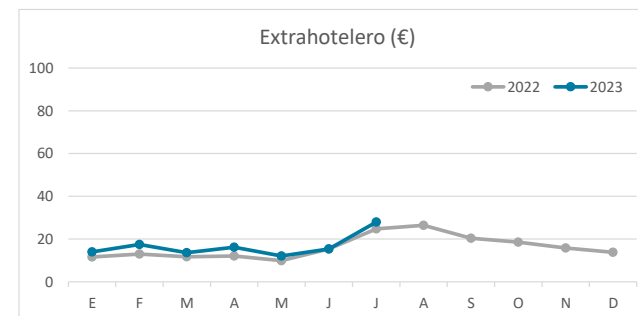
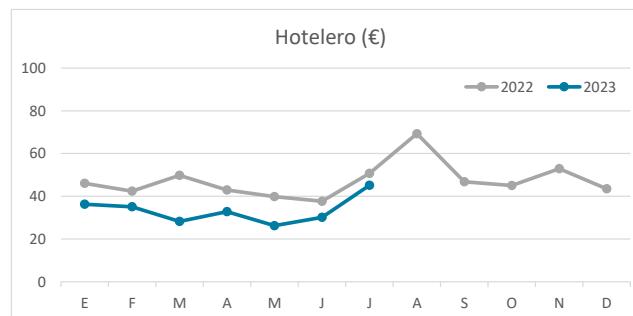
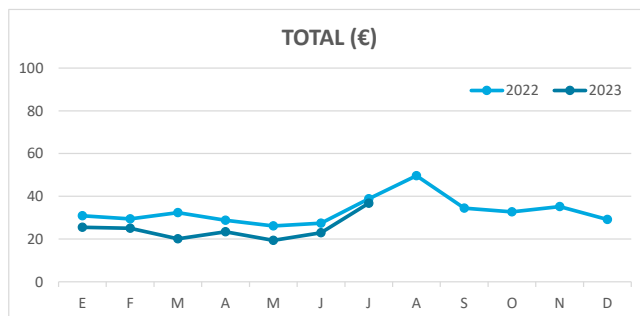
### ÍNDICE DE OCUPACIÓN POR HABITACIÓN / APARTAMENTO



### ADR (tarifa media diaria)



### REVPAR (ingreso por habitación/apartamento disponible)



Nota: el indicador de viajeros se refiere a viajeros entrados.  
Fuente: Encuestas de Alojamiento Turístico (ISTAC)