

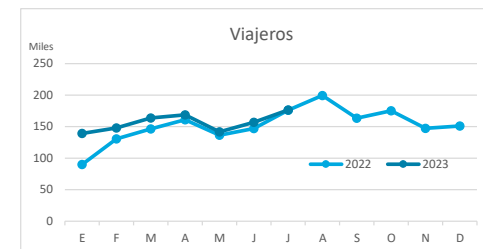
Principales indicadores de alojamiento turístico

FUERTEVENTURA (hasta julio de 2023)



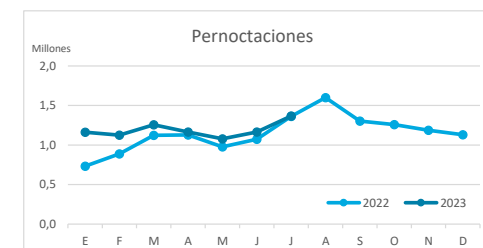
VIAJEROS EN ALOJAMIENTO TURÍSTICO

	TOTAL				Detalle según tipo de alojamiento							
					Hotelero				Extrahotelero			
	Extranjeros	Peninsulares	Canarios	Total	Extranjeros	Peninsulares	Canarios	Total	Extranjeros	Peninsulares	Canarios	Total
ene-jul22	853.799	66.517	67.361	987.677	765.135	53.357	54.373	872.865	88.664	13.160	12.988	114.812
ene-jul23	954.636	72.449	67.852	1.094.937	875.573	61.644	54.014	991.231	79.063	10.805	13.838	103.706
Dif	100.837	5.932	491	107.260	110.438	8.287	-359	118.366	-9.601	-2.355	850	-11.106
Dif, %	11,8%	8,9%	0,7%	10,9%	14,4%	15,5%	-0,7%	13,6%	-10,8%	-17,9%	6,5%	-9,7%



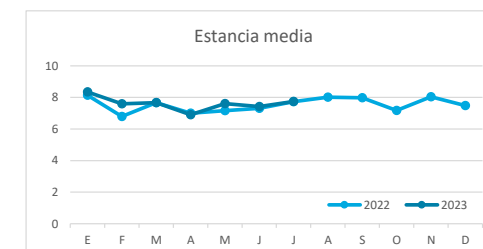
PERNOCTACIONES

	TOTAL				Detalle según tipo de alojamiento							
					Hotelero				Extrahotelero			
	Extranjeros	Peninsulares	Canarios	Total	Extranjeros	Peninsulares	Canarios	Total	Extranjeros	Peninsulares	Canarios	Total
ene-jul22	6.717.841	318.554	247.761	7.284.156	5.906.908	258.538	192.947	6.358.393	810.933	60.016	54.814	925.763
ene-jul23	7.663.984	348.958	304.374	8.317.316	6.888.417	298.166	239.254	7.425.837	775.567	50.792	65.120	891.479
Dif	946.143	30.404	56.613	1.033.160	981.509	39.628	46.307	1.067.444	-35.366	-9.224	10.306	-34.284
Dif, %	14,1%	9,5%	22,8%	14,2%	16,6%	15,3%	24,0%	16,8%	-4,4%	-15,4%	18,8%	-3,7%

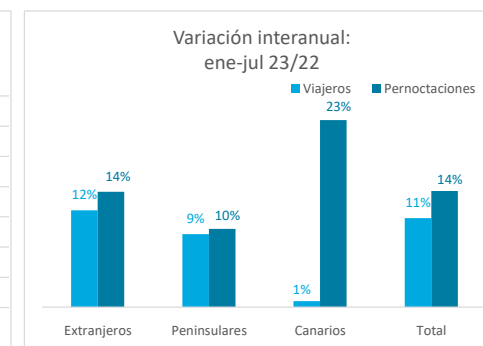
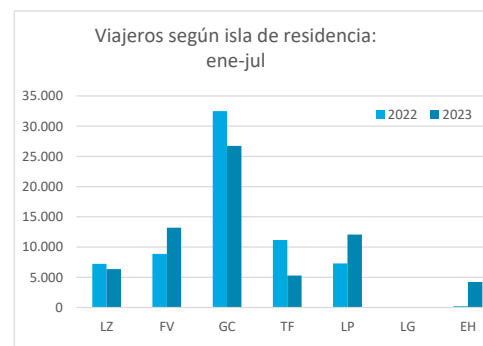
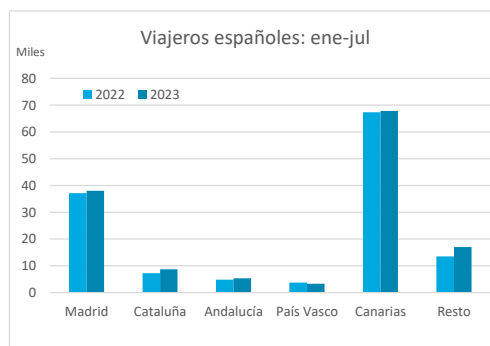
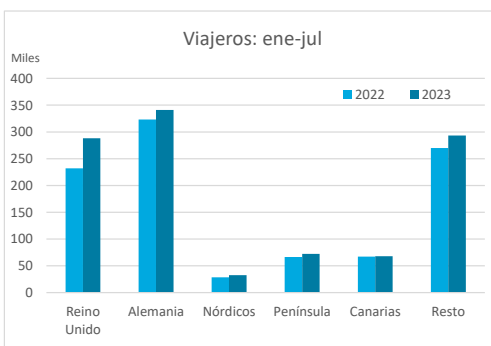


ESTANCIA MEDIA

	TOTAL				Detalle según tipo de alojamiento							
					Hotelero				Extrahotelero			
	Extranjeros	Peninsulares	Canarios	Total	Extranjeros	Peninsulares	Canarios	Total	Extranjeros	Peninsulares	Canarios	Total
ene-jul22	7,9	4,8	3,7	7,4	7,7	4,8	3,5	7,3	9,1	4,6	4,2	8,1
ene-jul23	8,0	4,8	4,5	7,6	7,9	4,8	4,4	7,5	9,8	4,7	4,7	8,6
Dif	0,2	0,0	0,8	0,2	0,1	0,0	0,9	0,2	0,7	0,1	0,5	0,5

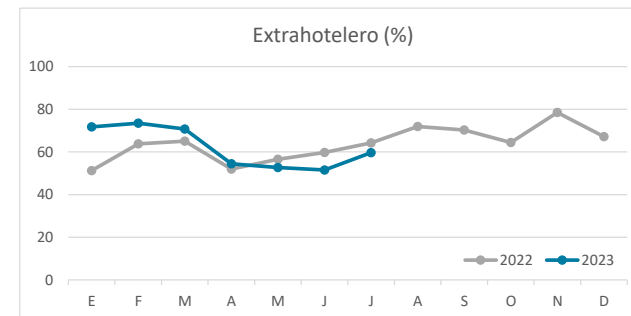
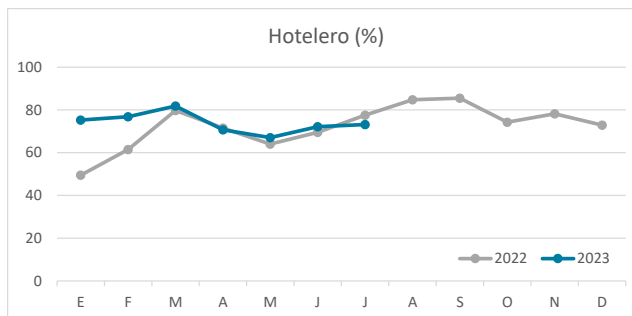
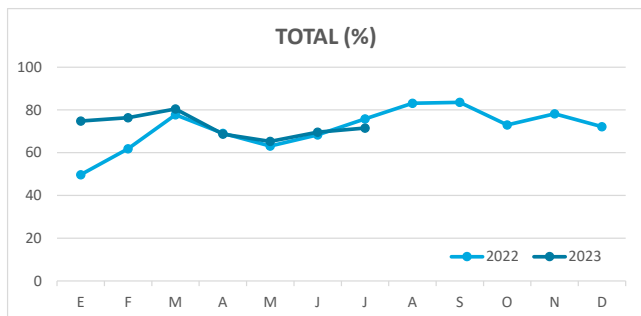


DETALLE VIAJEROS Y PERNOCTACIONES SEGÚN LUGAR DE RESIDENCIA

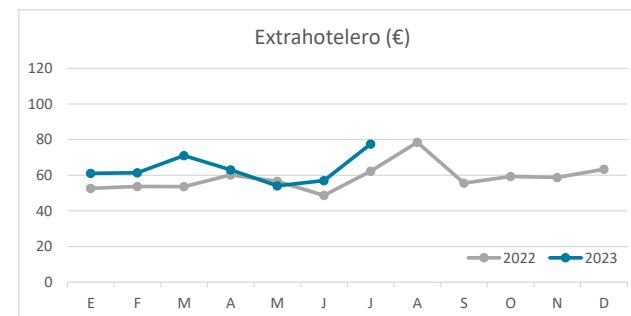
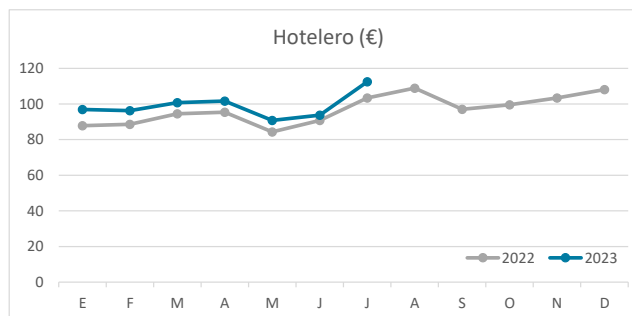
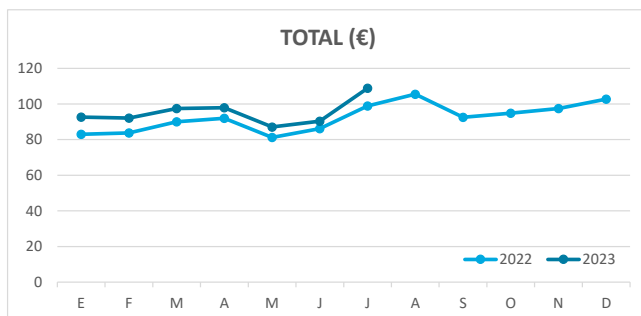


Principales indicadores de alojamiento turístico FUERTEVENTURA (hasta julio de 2023)

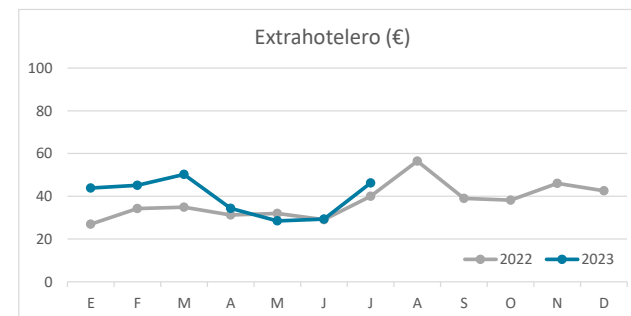
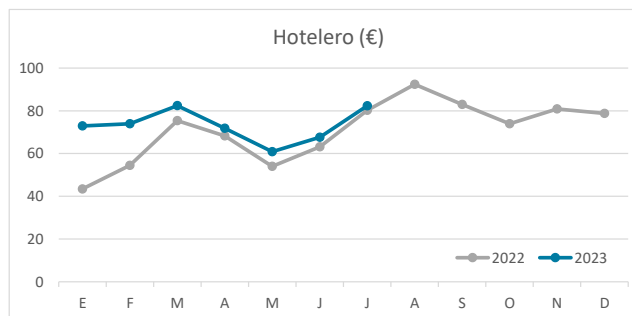
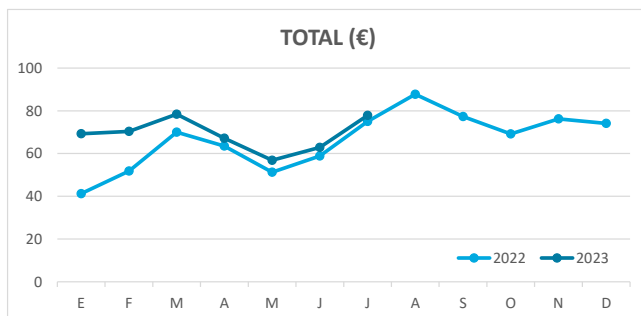
ÍNDICE DE OCUPACIÓN POR HABITACIÓN / APARTAMENTO



ADR (tarifa media diaria)



REVPAR (ingreso por habitación/apartamento disponible)



Nota: el indicador de viajeros se refiere a viajeros entrados.
Fuente: Encuestas de Alojamiento Turístico (ISTAC)