

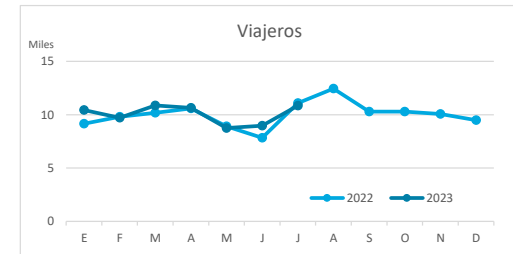
Principales indicadores de alojamiento turístico

LA GOMERA (hasta julio de 2023)



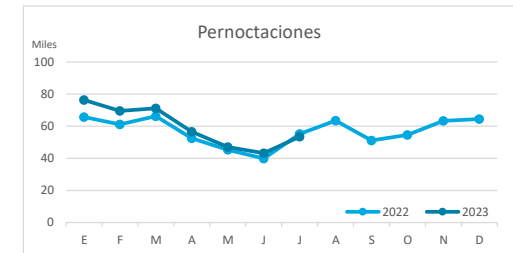
VIAJEROS EN ALOJAMIENTO TURÍSTICO

	Detalle según tipo de alojamiento											
	TOTAL				Hotelero				Extrahotelero			
	Extranjeros	Peninsulares	Canarios	Total	Extranjeros	Peninsulares	Canarios	Total	Extranjeros	Peninsulares	Canarios	Total
ene-jul22	38.735	2.746	26.085	67.566	24.930	2.048	17.326	44.304	13.805	698	8.759	23.262
ene-jul23	40.632	2.583	27.009	70.224	26.951	2.016	18.750	47.717	13.681	567	8.259	22.507
Dif	1.897	-163	924	2.658	2.021	-32	1.424	3.413	-124	-131	-500	-755
Dif, %	4,9%	-5,9%	3,5%	3,9%	8,1%	-1,6%	8,2%	7,7%	-0,9%	-18,8%	-5,7%	-3,2%



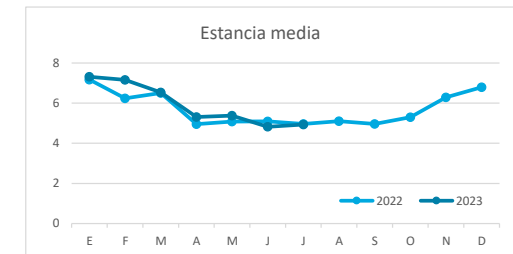
PERNOCTACIONES

	Detalle según tipo de alojamiento											
	TOTAL				Hotelero				Extrahotelero			
	Extranjeros	Peninsulares	Canarios	Total	Extranjeros	Peninsulares	Canarios	Total	Extranjeros	Peninsulares	Canarios	Total
ene-jul22	305.953	9.265	70.568	385.786	163.050	6.673	40.000	209.723	142.903	2.592	30.568	176.063
ene-jul23	326.565	8.727	81.938	417.230	176.687	6.975	47.016	230.678	149.878	1.752	34.922	186.552
Dif	20.612	-538	11.370	31.444	13.637	302	7.016	20.955	6.975	-840	4.354	10.489
Dif, %	6,7%	-5,8%	16,1%	8,2%	8,4%	4,5%	17,5%	10,0%	4,9%	-32,4%	14,2%	6,0%

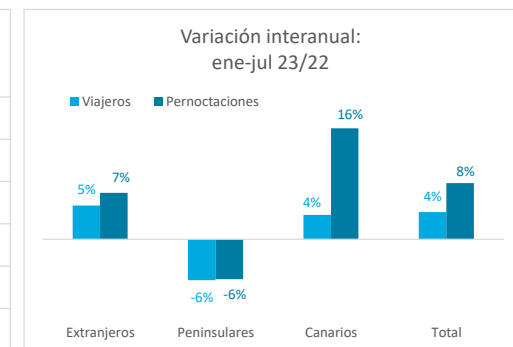
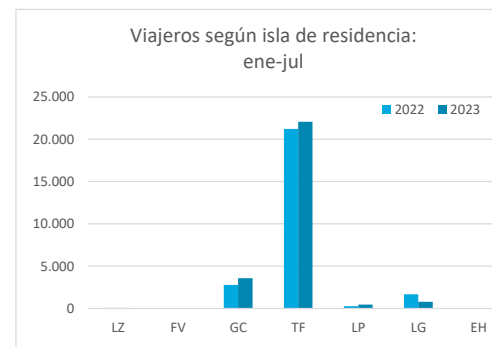
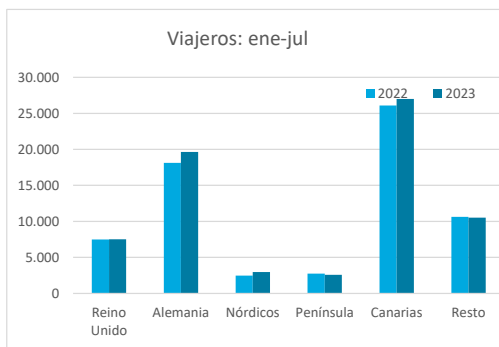


ESTANCIA MEDIA

	Detalle según tipo de alojamiento											
	TOTAL				Hotelero				Extrahotelero			
	Extranjeros	Peninsulares	Canarios	Total	Extranjeros	Peninsulares	Canarios	Total	Extranjeros	Peninsulares	Canarios	Total
ene-jul22	7,9	3,4	2,7	5,7	6,5	3,3	2,3	4,7	10,4	3,7	3,5	7,6
ene-jul23	8,0	3,4	3,0	5,9	6,6	3,5	2,5	4,8	11,0	3,1	4,2	8,3
Dif	0,1	0,0	0,3	0,2	0,0	0,2	0,2	0,1	0,6	-0,6	0,7	0,7

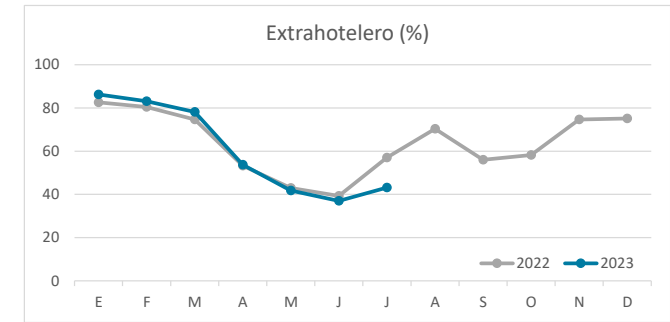
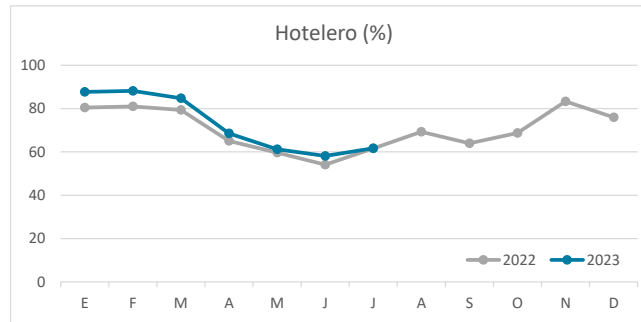
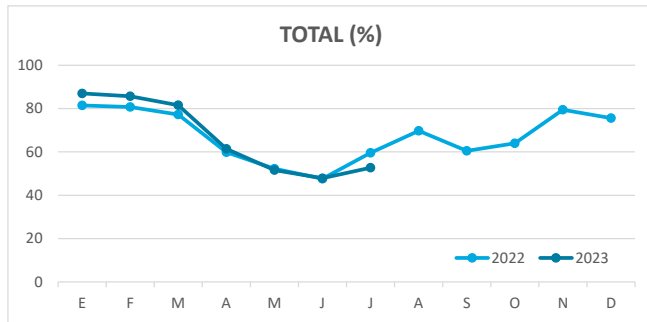


DETALLE VIAJEROS Y PERNOCTACIONES SEGÚN LUGAR DE RESIDENCIA

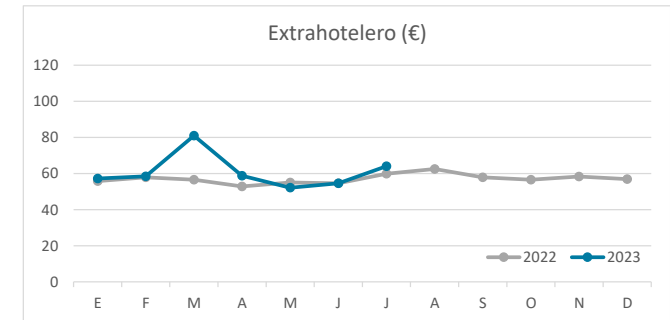
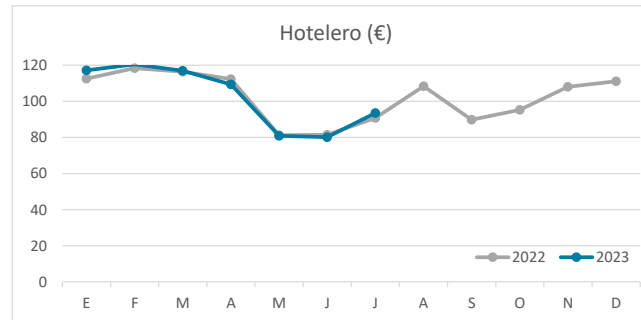
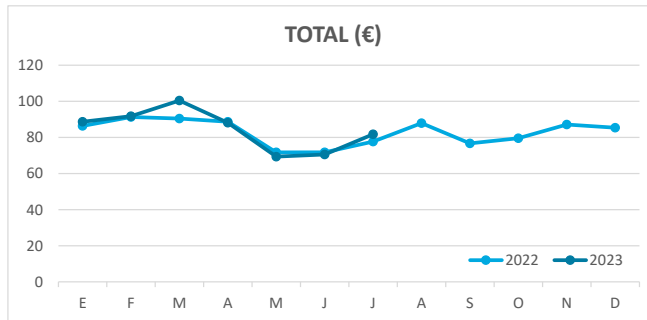


Principales indicadores de alojamiento turístico LA GOMERA (hasta julio de 2023)

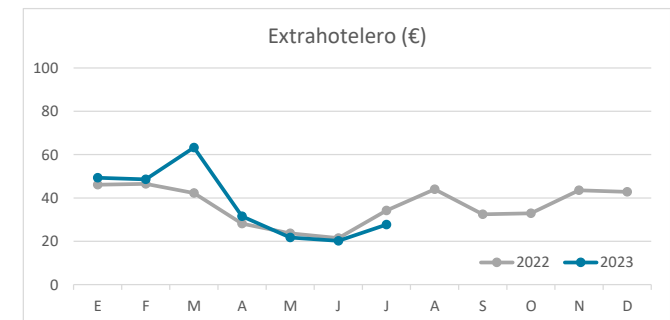
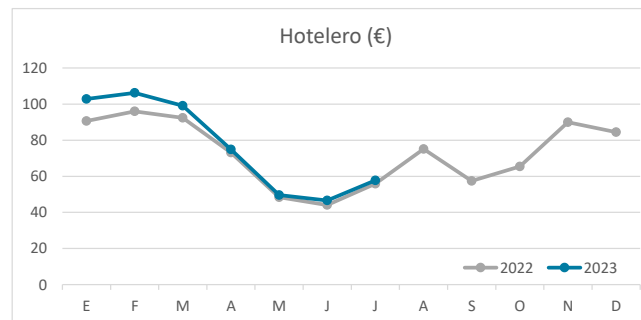
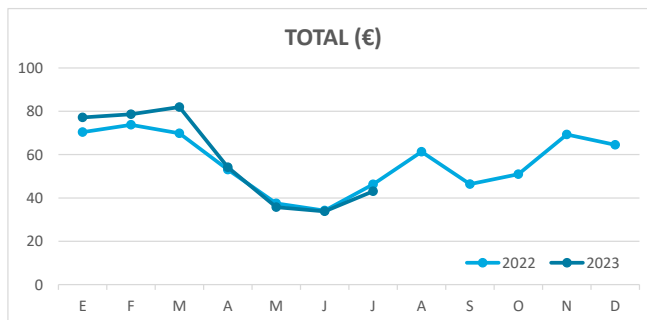
ÍNDICE DE OCUPACIÓN POR HABITACIÓN / APARTAMENTO



ADR (tarifa media diaria)



REVPAR (ingreso por habitación/apartamento disponible)



Nota: el indicador de viajeros se refiere a viajeros entrados.

Fuente: Encuestas de Alojamiento Turístico (ISTAC)