

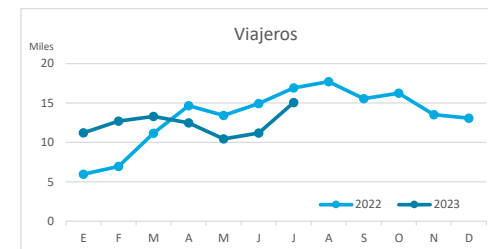
# Principales indicadores de alojamiento turístico

## LA PALMA (hasta julio de 2023)



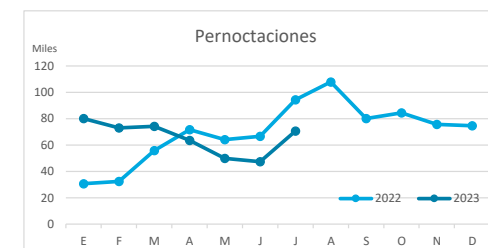
### VIAJEROS EN ALOJAMIENTO TURÍSTICO

	TOTAL				Detalle según tipo de alojamiento							
					Hotelero				Extrahotelero			
	Extranjeros	Peninsulares	Canarios	Total	Extranjeros	Peninsulares	Canarios	Total	Extranjeros	Peninsulares	Canarios	Total
ene-jul22	30.108	33.274	20.645	<b>84.027</b>	19.951	25.409	10.923	<b>56.283</b>	10.157	7.865	9.722	<b>27.744</b>
ene-jul23	40.366	24.945	21.125	<b>86.436</b>	30.343	22.043	11.790	<b>64.176</b>	10.023	2.902	9.335	<b>22.260</b>
Dif	10.258	-8.329	480	<b>2.409</b>	10.392	-3.366	867	<b>7.893</b>	-134	-4.963	-387	<b>-5.484</b>
Dif, %	34,1%	-25,0%	2,3%	<b>2,9%</b>	52,1%	-13,2%	7,9%	<b>14,0%</b>	-1,3%	-63,1%	-4,0%	<b>-19,8%</b>



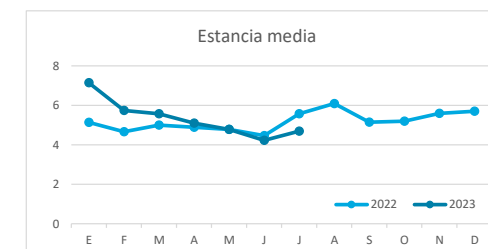
### PERNOCTACIONES

	TOTAL				Detalle según tipo de alojamiento							
					Hotelero				Extrahotelero			
	Extranjeros	Peninsulares	Canarios	Total	Extranjeros	Peninsulares	Canarios	Total	Extranjeros	Peninsulares	Canarios	Total
ene-jul22	197.005	139.004	79.615	<b>415.624</b>	124.083	102.663	43.504	<b>270.250</b>	72.922	36.341	36.111	<b>145.374</b>
ene-jul23	292.416	95.572	70.827	<b>458.815</b>	198.023	80.258	36.773	<b>315.054</b>	94.393	15.314	34.054	<b>143.761</b>
Dif	95.411	-43.432	-8.788	<b>43.191</b>	73.940	-22.405	-6.731	<b>44.804</b>	21.471	-21.027	-2.057	<b>-1.613</b>
Dif, %	48,4%	-31,2%	-11,0%	<b>10,4%</b>	59,6%	-21,8%	-15,5%	<b>16,6%</b>	29,4%	-57,9%	-5,7%	<b>-1,1%</b>

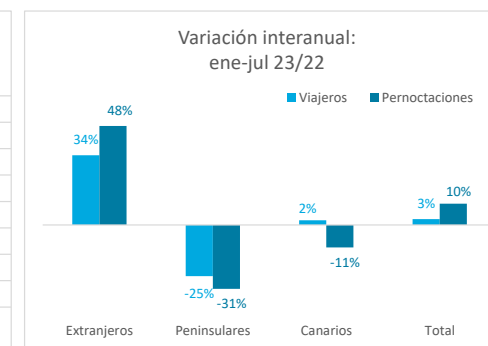
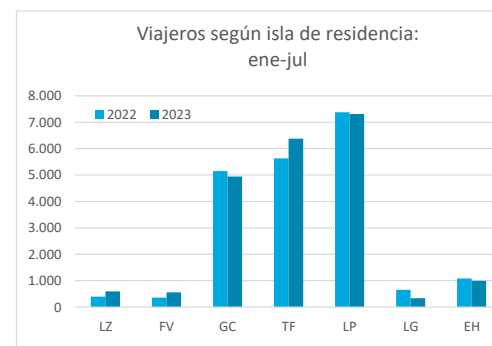
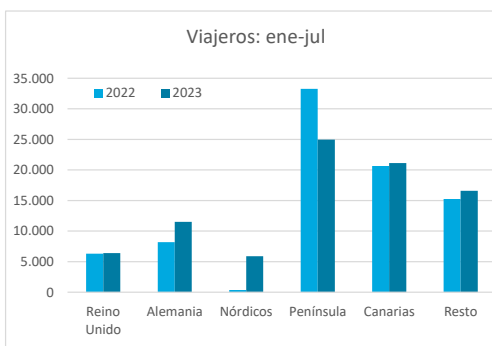


### ESTANCIA MEDIA

	TOTAL				Detalle según tipo de alojamiento							
					Hotelero				Extrahotelero			
	Extranjeros	Peninsulares	Canarios	Total	Extranjeros	Peninsulares	Canarios	Total	Extranjeros	Peninsulares	Canarios	Total
ene-jul22	6,5	4,2	3,9	<b>4,9</b>	6,2	4,0	4,0	<b>4,8</b>	7,2	4,6	3,7	<b>5,2</b>
ene-jul23	7,2	3,8	3,4	<b>5,3</b>	6,5	3,6	3,1	<b>4,9</b>	9,4	5,3	3,6	<b>6,5</b>
Dif	0,7	-0,3	-0,5	<b>0,4</b>	0,3	-0,4	-0,9	<b>0,1</b>	2,2	0,7	-0,1	<b>1,2</b>



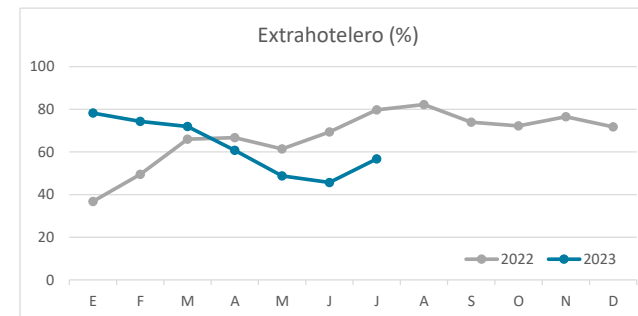
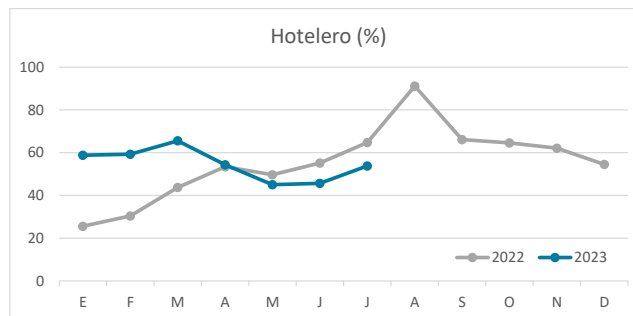
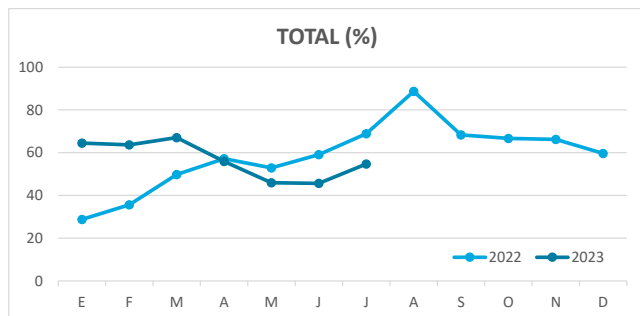
### DETALLE VIAJEROS Y PERNOCTACIONES SEGÚN LUGAR DE RESIDENCIA



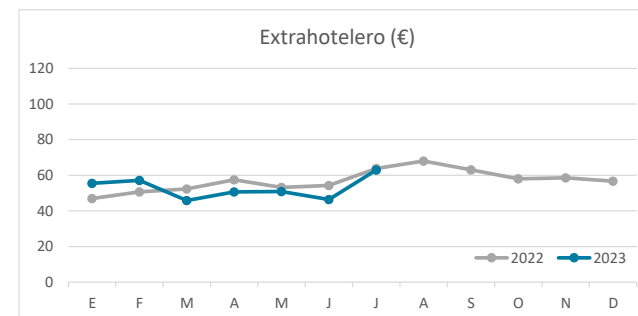
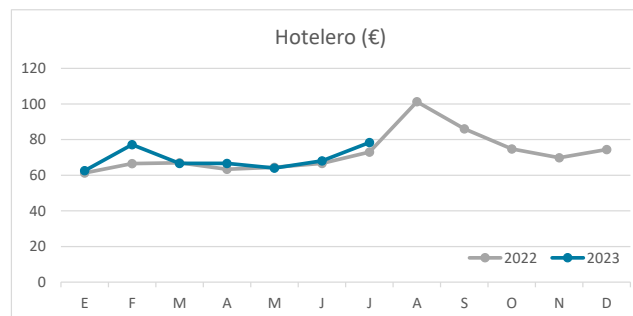
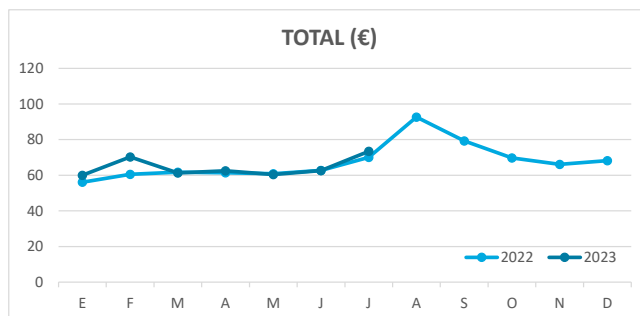
# Principales indicadores de alojamiento turístico

## LA PALMA (hasta julio de 2023)

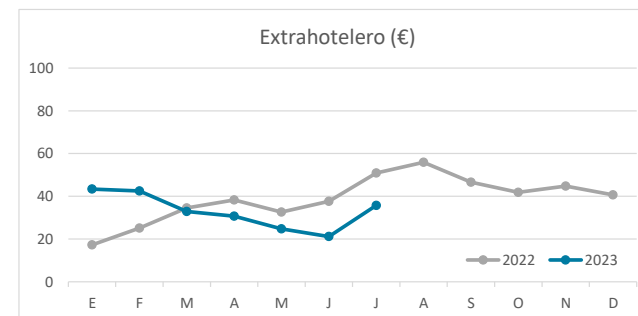
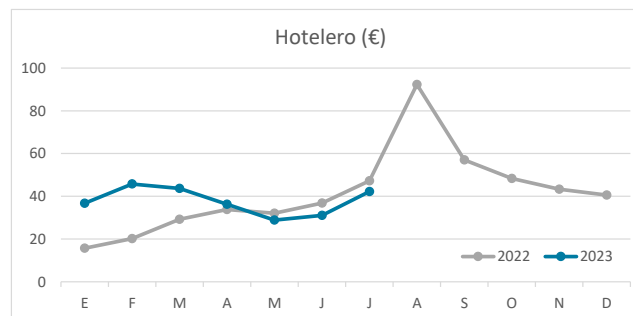
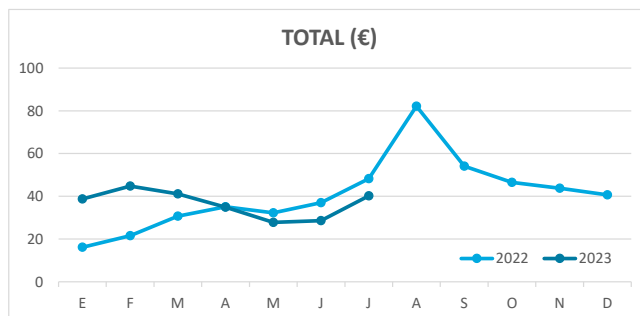
### ÍNDICE DE OCUPACIÓN POR HABITACIÓN / APARTAMENTO



### ADR (tarifa media diaria)



### REVPAR (ingreso por habitación/apartamento disponible)



Nota: el indicador de viajeros se refiere a viajeros entrados.  
Fuente: Encuestas de Alojamiento Turístico (ISTAC)