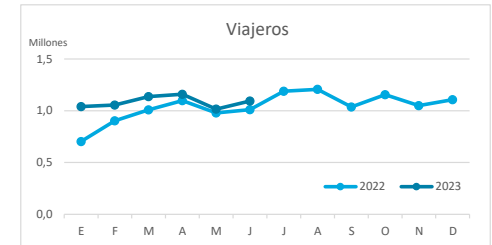


Principales indicadores de alojamiento turístico CANARIAS (hasta junio de 2023)



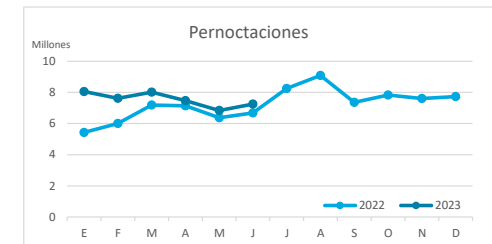
VIAJEROS EN ALOJAMIENTO TURÍSTICO

	Detalle según tipo de alojamiento											
	TOTAL				Hotelero				Extrahotelero			
	Extranjeros	Peninsulares	Canarios	Total	Extranjeros	Peninsulares	Canarios	Total	Extranjeros	Peninsulares	Canarios	Total
ene-jun22	4.538.943	603.605	562.349	5.704.897	3.558.507	527.746	412.539	4.498.792	980.436	75.859	149.810	1.206.105
ene-jun23	5.286.238	644.073	571.535	6.501.846	4.131.892	562.268	414.865	5.109.025	1.154.346	81.805	156.670	1.392.821
Dif	747.295	40.468	9.186	796.949	573.385	34.522	2.326	610.233	173.910	5.946	6.860	186.716
Dif, %	16,5%	6,7%	1,6%	14,0%	16,1%	6,5%	0,6%	13,6%	17,7%	7,8%	4,6%	15,5%



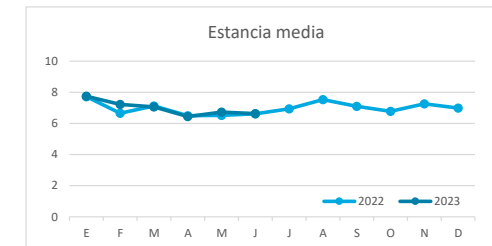
PERNOCTACIONES

	Detalle según tipo de alojamiento											
	TOTAL				Hotelero				Extrahotelero			
	Extranjeros	Peninsulares	Canarios	Total	Extranjeros	Peninsulares	Canarios	Total	Extranjeros	Peninsulares	Canarios	Total
ene-jun22	34.368.349	2.758.520	1.704.801	38.831.670	25.901.214	2.354.645	1.131.291	29.387.150	8.467.135	403.875	573.510	9.444.520
ene-jun23	40.560.865	2.880.743	1.817.351	45.258.959	30.302.333	2.453.528	1.214.986	33.970.847	10.258.532	427.215	602.365	11.288.112
Dif	6.192.516	122.223	112.550	6.427.289	4.401.119	98.883	83.695	4.583.697	1.791.397	23.340	28.855	1.843.592
Dif, %	18,0%	4,4%	6,6%	16,6%	17,0%	4,2%	7,4%	15,6%	21,2%	5,8%	5,0%	19,5%

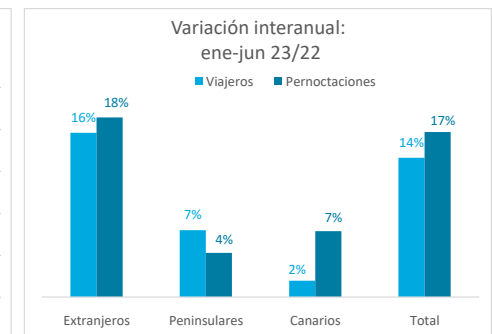
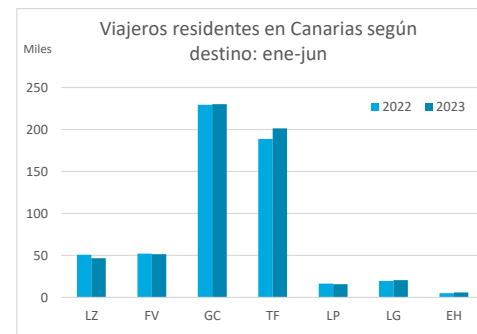
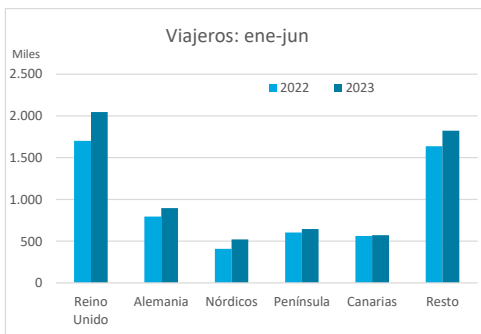


ESTANCIA MEDIA

	Detalle según tipo de alojamiento											
	TOTAL				Hotelero				Extrahotelero			
	Extranjeros	Peninsulares	Canarios	Total	Extranjeros	Peninsulares	Canarios	Total	Extranjeros	Peninsulares	Canarios	Total
ene-jun22	7,6	4,6	3,0	6,8	7,3	4,5	2,7	6,5	8,6	5,3	3,8	7,8
ene-jun23	7,7	4,5	3,2	7,0	7,3	4,4	2,9	6,6	8,9	5,2	3,8	8,1
Dif	0,1	-0,1	0,1	0,2	0,1	-0,1	0,2	0,1	0,3	-0,1	0,0	0,3



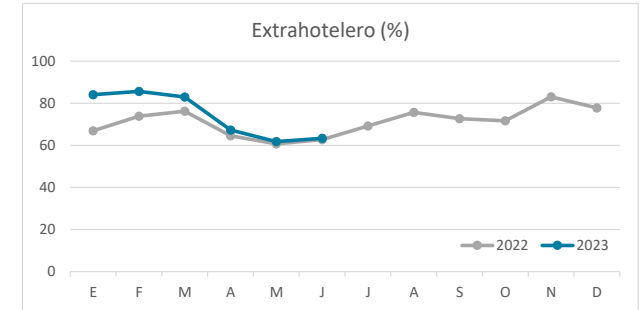
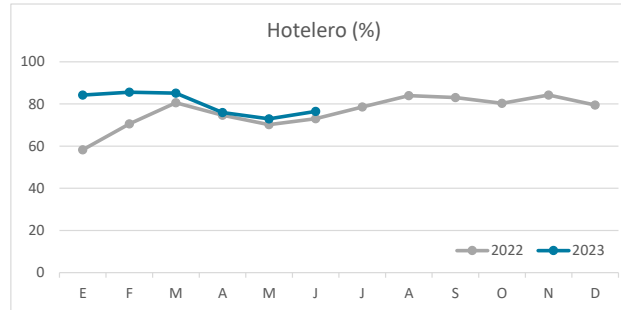
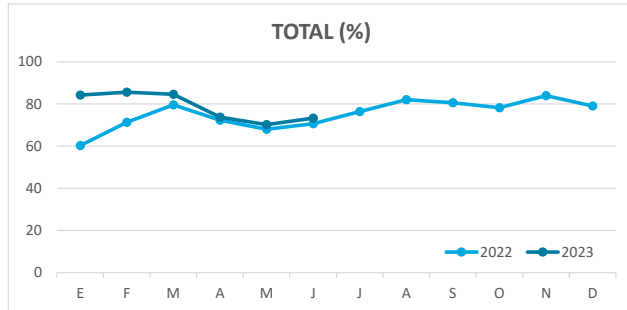
DETALLE VIAJEROS Y PERNOCTACIONES SEGÚN LUGAR DE RESIDENCIA



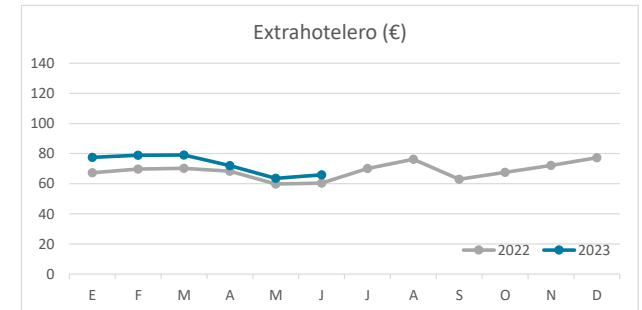
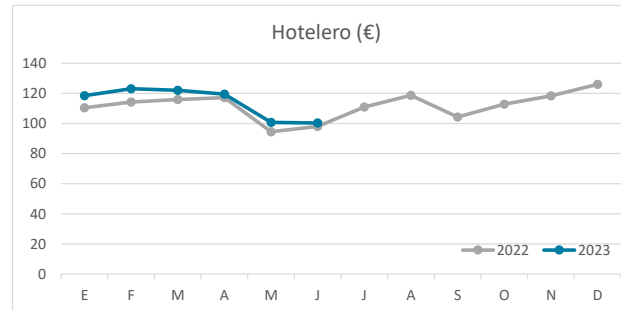
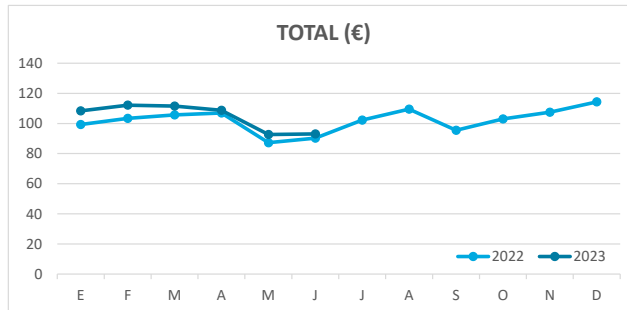
Principales indicadores de alojamiento turístico CANARIAS (hasta junio de 2023)



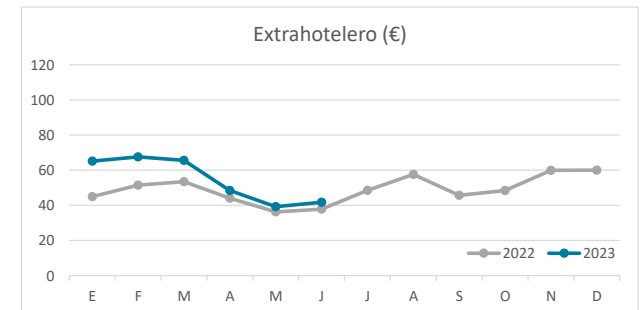
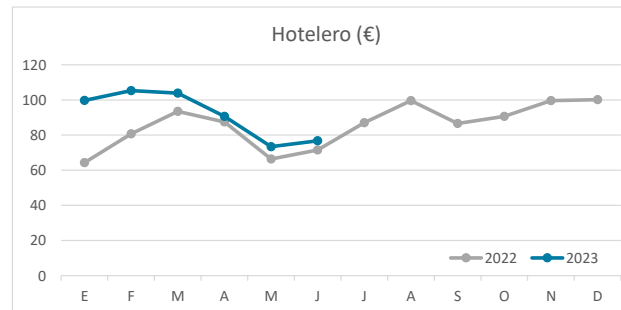
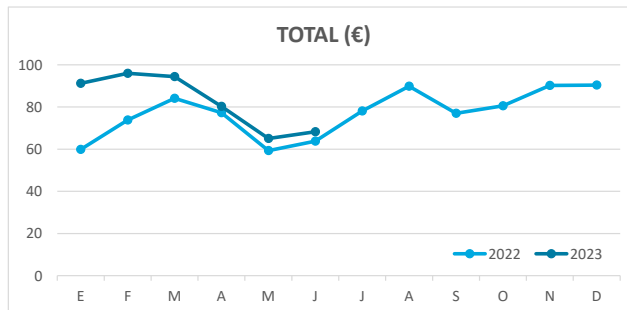
ÍNDICE DE OCUPACIÓN POR HABITACIÓN / APARTAMENTO



ADR (tarifa media diaria)



REVPAR (ingreso por habitación/apartamento disponible)



Nota: el indicador de viajeros se refiere a viajeros entrados.

Fuente: Encuestas de Alojamiento Turístico (ISTAC)