

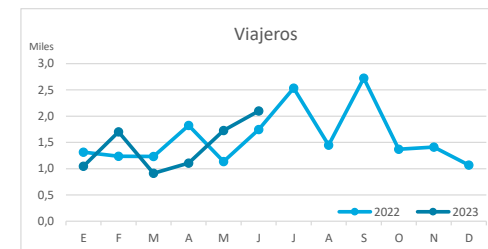
# Principales indicadores de alojamiento turístico

## EL HIERRO (hasta junio de 2023)



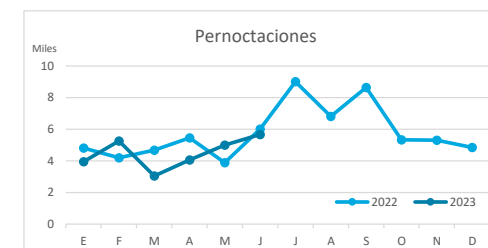
### VIAJEROS EN ALOJAMIENTO TURÍSTICO

	TOTAL				Detalle según tipo de alojamiento							
					Hotelero				Extrahotelero			
	Extranjeros	Peninsulares	Canarios	Total	Extranjeros	Peninsulares	Canarios	Total	Extranjeros	Peninsulares	Canarios	Total
ene-jun22	1.841	1.588	5.062	<b>8.491</b>	1.621	1.399	2.180	<b>5.200</b>	220	189	2.882	<b>3.291</b>
ene-jun23	1.585	1.139	5.870	<b>8.594</b>	1.199	875	2.618	<b>4.692</b>	386	264	3.252	<b>3.902</b>
Dif	-256	-449	808	<b>103</b>	-422	-524	438	<b>-508</b>	166	75	370	<b>611</b>
Dif, %	-13,9%	-28,3%	16,0%	<b>1,2%</b>	-26,0%	-37,5%	20,1%	<b>-9,8%</b>	75,5%	39,7%	12,8%	<b>18,6%</b>



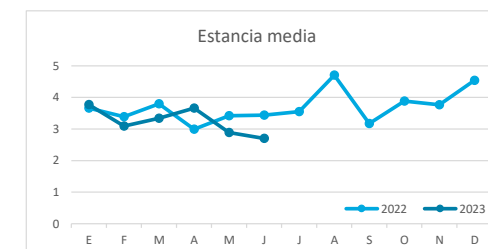
### PERNOCTACIONES

	TOTAL				Detalle según tipo de alojamiento							
					Hotelero				Extrahotelero			
	Extranjeros	Peninsulares	Canarios	Total	Extranjeros	Peninsulares	Canarios	Total	Extranjeros	Peninsulares	Canarios	Total
ene-jun22	7.369	6.361	15.312	<b>29.042</b>	6.212	5.163	5.111	<b>16.486</b>	1.157	1.198	10.201	<b>12.556</b>
ene-jun23	6.473	4.197	16.296	<b>26.966</b>	4.281	2.834	5.628	<b>12.743</b>	2.192	1.363	10.668	<b>14.223</b>
Dif	-896	-2.164	984	<b>-2.076</b>	-1.931	-2.329	517	<b>-3.743</b>	1.035	165	467	<b>1.667</b>
Dif, %	-12,2%	-34,0%	6,4%	<b>-7,1%</b>	-31,1%	-45,1%	10,1%	<b>-22,7%</b>	89,5%	13,8%	4,6%	<b>13,3%</b>

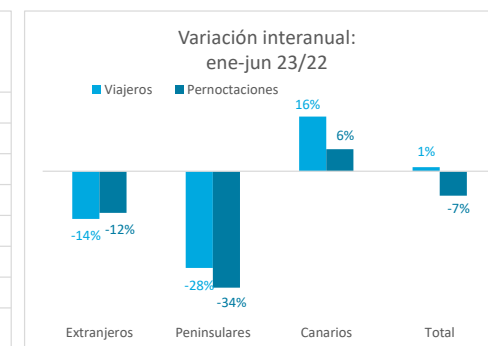
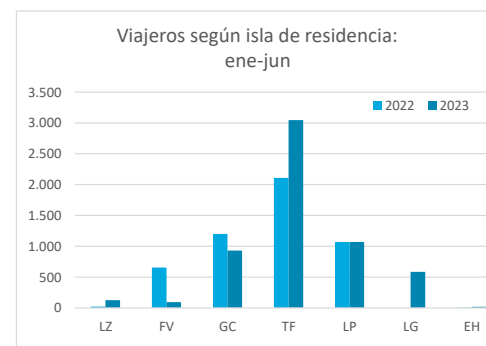
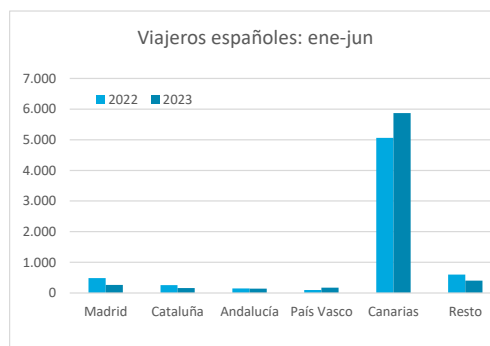
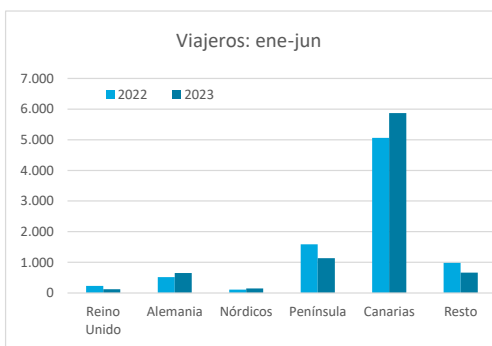


### ESTANCIA MEDIA

	TOTAL				Detalle según tipo de alojamiento							
					Hotelero				Extrahotelero			
	Extranjeros	Peninsulares	Canarios	Total	Extranjeros	Peninsulares	Canarios	Total	Extranjeros	Peninsulares	Canarios	Total
ene-jun22	4,0	4,0	3,0	<b>3,4</b>	3,8	3,7	2,3	<b>3,2</b>	5,3	6,3	3,5	<b>3,8</b>
ene-jun23	4,1	3,7	2,8	<b>3,1</b>	3,6	3,2	2,1	<b>2,7</b>	5,7	5,2	3,3	<b>3,6</b>
Dif	0,1	-0,3	-0,2	<b>-0,3</b>	-0,3	-0,5	-0,2	<b>-0,5</b>	0,4	-1,2	-0,3	<b>-0,2</b>



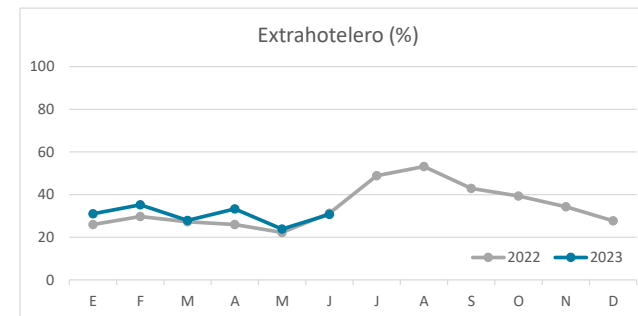
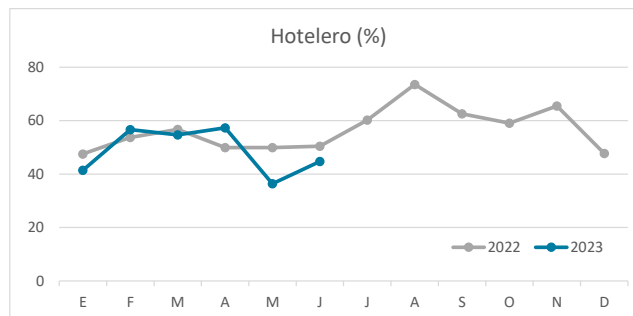
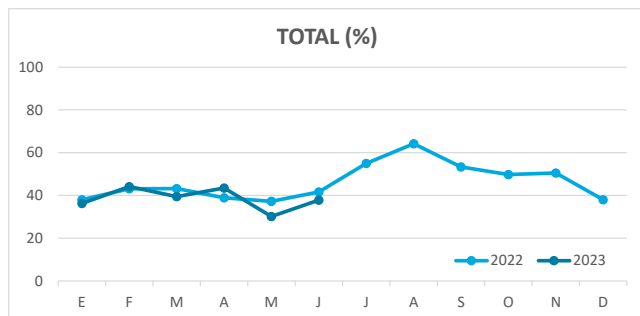
### DETALLE VIAJEROS Y PERNOCTACIONES SEGÚN LUGAR DE RESIDENCIA



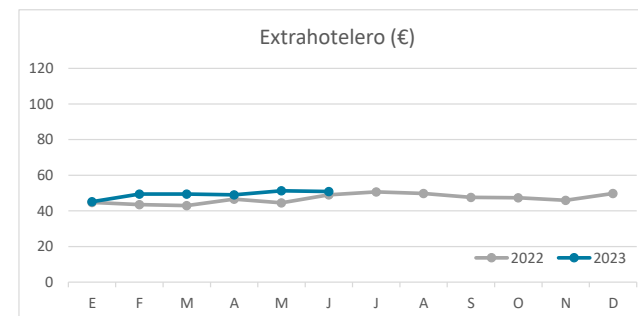
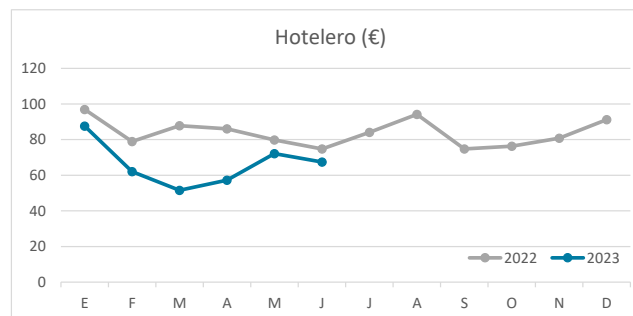
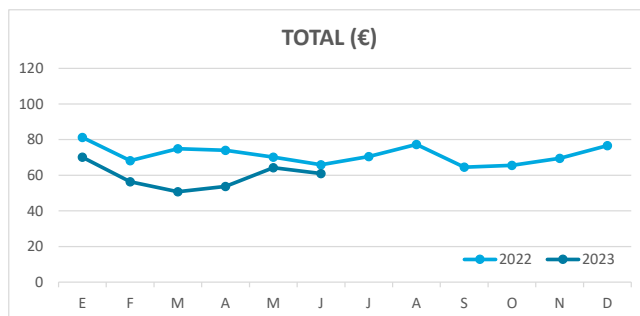
# Principales indicadores de alojamiento turístico

## EL HIERRO (hasta junio de 2023)

### ÍNDICE DE OCUPACIÓN POR HABITACIÓN / APARTAMENTO



### ADR (tarifa media diaria)



### REVPAR (ingreso por habitación/apartamento disponible)

