

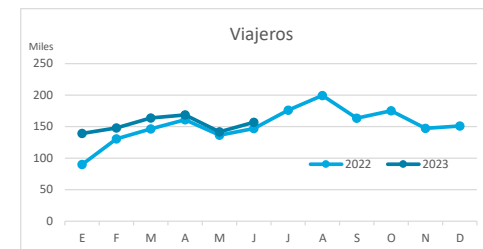
Principales indicadores de alojamiento turístico

FUERTEVENTURA (hasta junio de 2023)



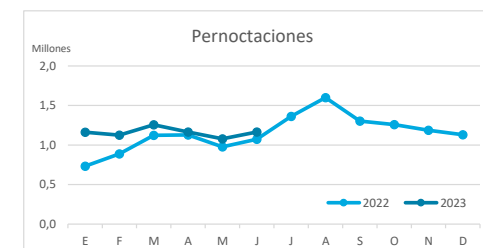
VIAJEROS EN ALOJAMIENTO TURÍSTICO

	TOTAL				Detalle según tipo de alojamiento							
					Hotelero				Extrahotelero			
	Extranjeros	Peninsulares	Canarios	Total	Extranjeros	Peninsulares	Canarios	Total	Extranjeros	Peninsulares	Canarios	Total
ene-jun22	709.116	50.117	52.235	811.468	634.887	40.386	42.463	717.736	74.229	9.731	9.772	93.732
ene-jun23	810.621	56.359	51.454	918.434	743.953	48.703	41.664	834.320	66.668	7.656	9.790	84.114
Dif	101.505	6.242	-781	106.966	109.066	8.317	-799	116.584	-7.561	-2.075	18	-9.618
Dif, %	14,3%	12,5%	-1,5%	13,2%	17,2%	20,6%	-1,9%	16,2%	-10,2%	-21,3%	0,2%	-10,3%



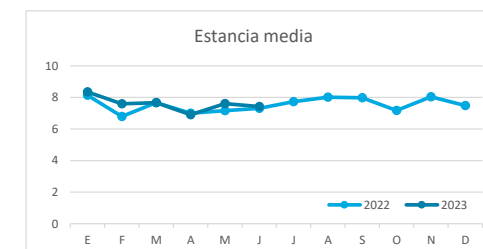
PERNOCTACIONES

	TOTAL				Detalle según tipo de alojamiento							
					Hotelero				Extrahotelero			
	Extranjeros	Peninsulares	Canarios	Total	Extranjeros	Peninsulares	Canarios	Total	Extranjeros	Peninsulares	Canarios	Total
ene-jun22	5.516.280	227.242	177.953	5.921.475	4.833.785	182.924	141.262	5.157.971	682.495	44.318	36.691	763.504
ene-jun23	6.474.445	263.124	213.160	6.950.729	5.807.576	228.269	169.771	6.205.616	666.869	34.855	43.389	745.113
Dif	958.165	35.882	35.207	1.029.254	973.791	45.345	28.509	1.047.645	-15.626	-9.463	6.698	-18.391
Dif, %	17,4%	15,8%	19,8%	17,4%	20,1%	24,8%	20,2%	20,3%	-2,3%	-21,4%	18,3%	-2,4%

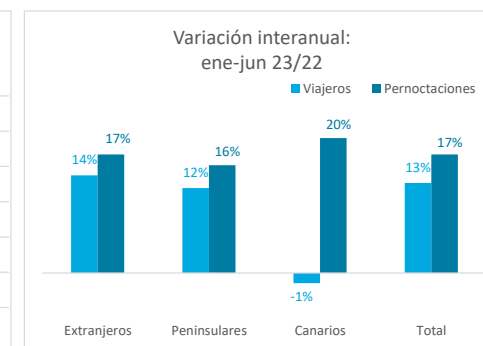
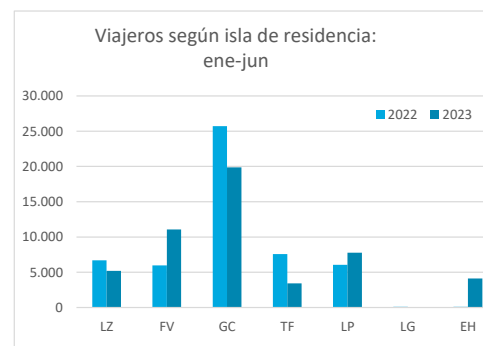
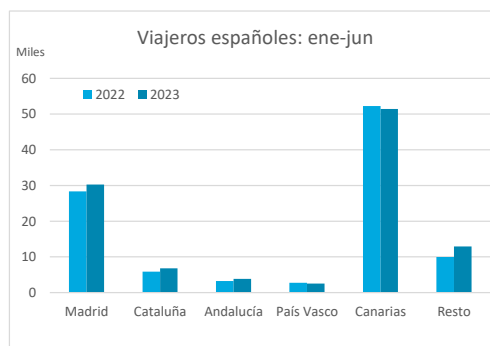
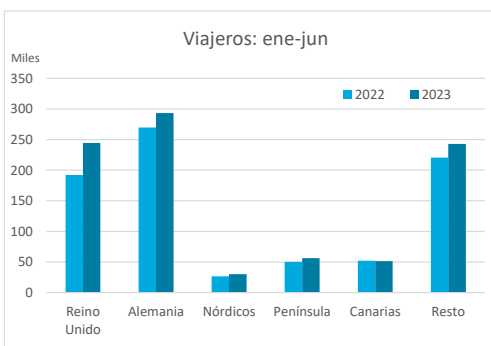


ESTANCIA MEDIA

	TOTAL				Detalle según tipo de alojamiento							
					Hotelero				Extrahotelero			
	Extranjeros	Peninsulares	Canarios	Total	Extranjeros	Peninsulares	Canarios	Total	Extranjeros	Peninsulares	Canarios	Total
ene-jun22	7,8	4,5	3,4	7,3	7,6	4,5	3,3	7,2	9,2	4,6	3,8	8,1
ene-jun23	8,0	4,7	4,1	7,6	7,8	4,7	4,1	7,4	10,0	4,6	4,4	8,9
Dif	0,2	0,1	0,7	0,3	0,2	0,2	0,7	0,3	0,8	0,0	0,7	0,7

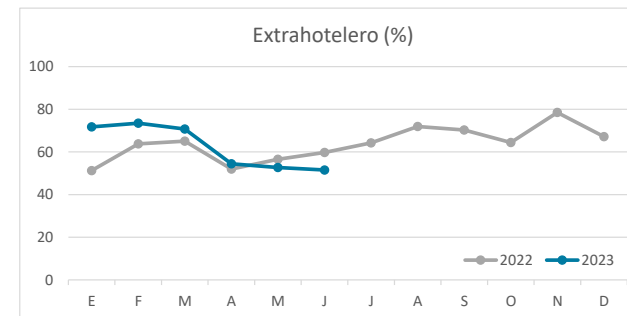
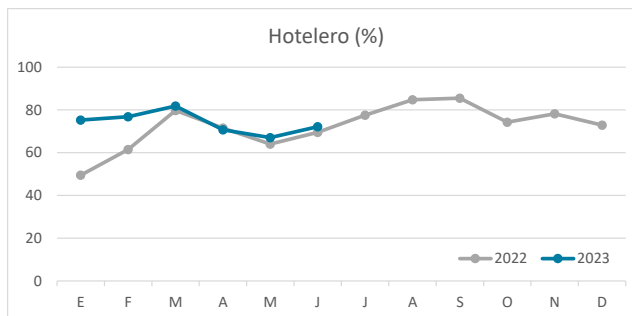
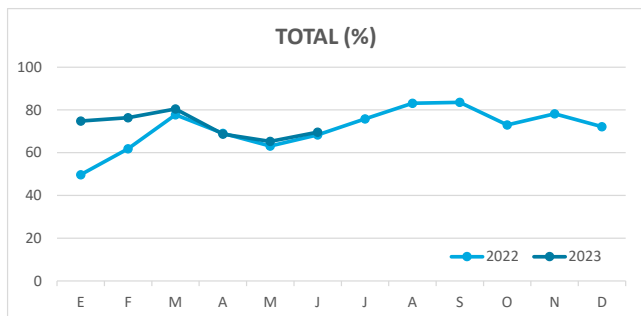


DETALLE VIAJEROS Y PERNOCTACIONES SEGÚN LUGAR DE RESIDENCIA

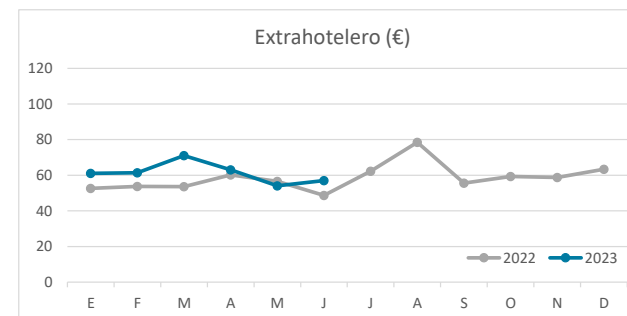
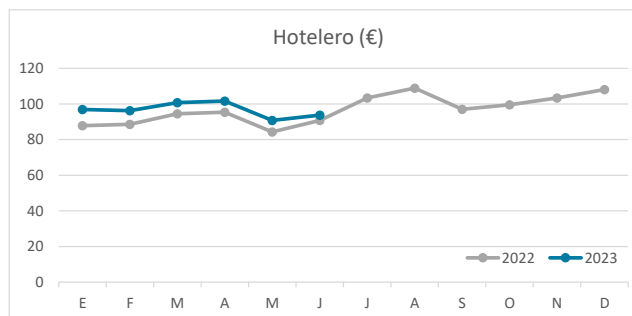
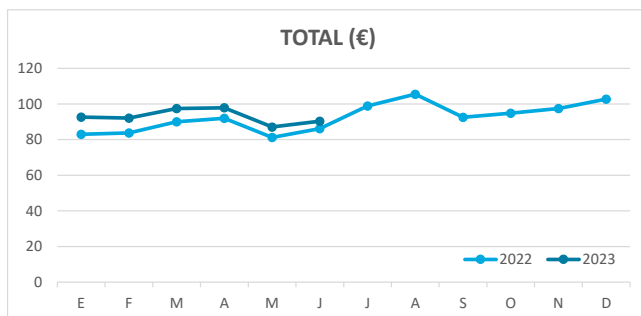


Principales indicadores de alojamiento turístico FUERTEVENTURA (hasta junio de 2023)

ÍNDICE DE OCUPACIÓN POR HABITACIÓN / APARTAMENTO



ADR (tarifa media diaria)



REVPAR (ingreso por habitación/apartamento disponible)

