

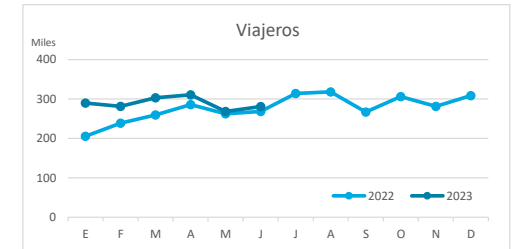
# Principales indicadores de alojamiento turístico

## GRAN CANARIA (hasta junio de 2023)



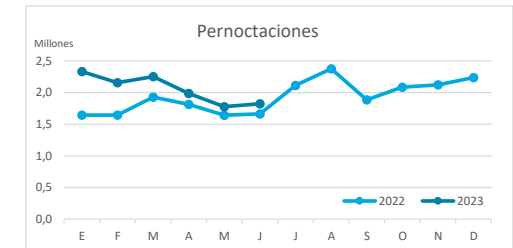
### VIAJEROS EN ALOJAMIENTO TURÍSTICO

	TOTAL				Detalle según tipo de alojamiento							
					Hotelero				Extrahotelero			
	Extranjeros	Peninsulares	Canarios	Total	Extranjeros	Peninsulares	Canarios	Total	Extranjeros	Peninsulares	Canarios	Total
ene-jun22	1.129.887	161.557	229.483	<b>1.520.927</b>	883.954	147.112	162.796	<b>1.193.862</b>	245.933	14.445	66.687	<b>327.065</b>
ene-jun23	1.342.805	161.880	230.000	<b>1.734.685</b>	1.035.781	142.561	156.858	<b>1.335.200</b>	307.024	19.319	73.142	<b>399.485</b>
Dif	212.918	323	517	<b>213.758</b>	151.827	-4.551	-5.938	<b>141.338</b>	61.091	4.874	6.455	<b>72.420</b>
Dif, %	18,8%	0,2%	0,2%	<b>14,1%</b>	17,2%	-3,1%	-3,6%	<b>11,8%</b>	24,8%	33,7%	9,7%	<b>22,1%</b>



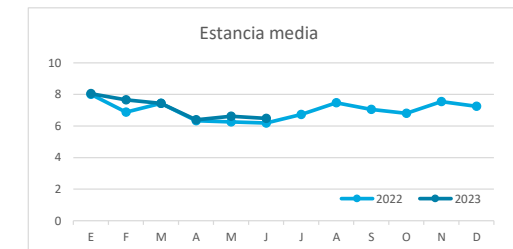
### PERNOCTACIONES

	TOTAL				Detalle según tipo de alojamiento							
					Hotelero				Extrahotelero			
	Extranjeros	Peninsulares	Canarios	Total	Extranjeros	Peninsulares	Canarios	Total	Extranjeros	Peninsulares	Canarios	Total
ene-jun22	9.016.826	636.352	682.992	<b>10.336.170</b>	6.614.523	567.089	424.376	<b>7.605.988</b>	2.402.303	69.263	258.616	<b>2.730.182</b>
ene-jun23	10.979.609	628.004	722.286	<b>12.329.899</b>	7.838.531	544.736	440.135	<b>8.823.402</b>	3.141.078	83.268	282.151	<b>3.506.497</b>
Dif	1.962.783	-8.348	39.294	<b>1.993.729</b>	1.224.008	-22.353	15.759	<b>1.217.414</b>	738.775	14.005	23.535	<b>776.315</b>
Dif, %	21,8%	-1,3%	5,8%	<b>19,3%</b>	18,5%	-3,9%	3,7%	<b>16,0%</b>	30,8%	20,2%	9,1%	<b>28,4%</b>

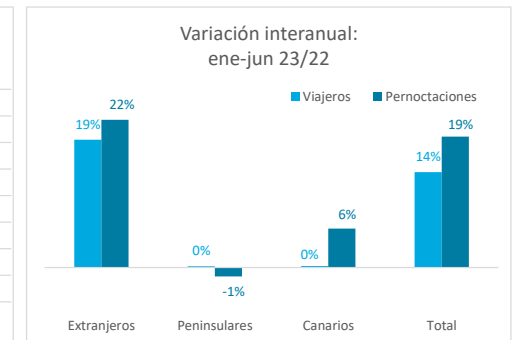
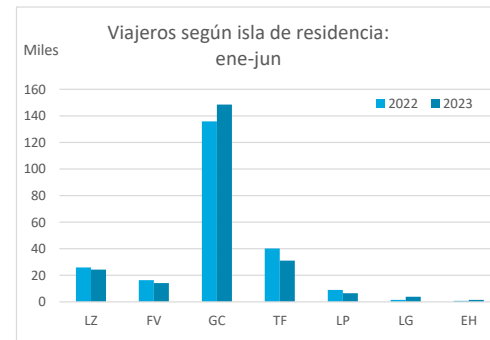
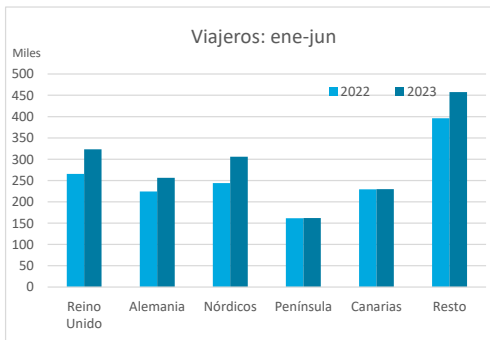


### ESTANCIA MEDIA

	TOTAL				Detalle según tipo de alojamiento							
					Hotelero				Extrahotelero			
	Extranjeros	Peninsulares	Canarios	Total	Extranjeros	Peninsulares	Canarios	Total	Extranjeros	Peninsulares	Canarios	Total
ene-jun22	8,0	3,9	3,0	<b>6,8</b>	7,5	3,9	2,6	<b>6,4</b>	9,8	4,8	3,9	<b>8,3</b>
ene-jun23	8,2	3,9	3,1	<b>7,1</b>	7,6	3,8	2,8	<b>6,6</b>	10,2	4,3	3,9	<b>8,8</b>
Dif	0,2	-0,1	0,2	<b>0,3</b>	0,1	0,0	0,2	<b>0,2</b>	0,5	-0,5	0,0	<b>0,4</b>

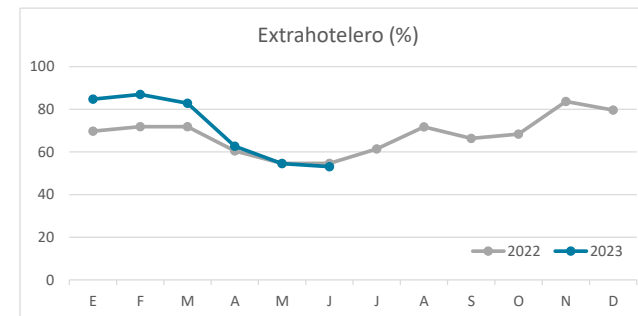
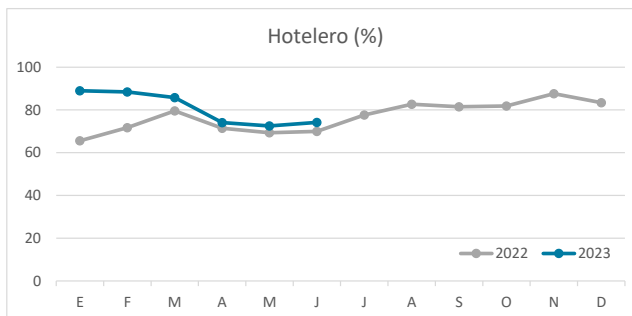
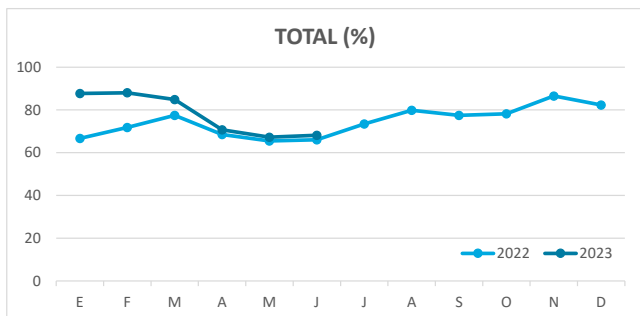


### DETALLE VIAJEROS Y PERNOCTACIONES SEGÚN LUGAR DE RESIDENCIA

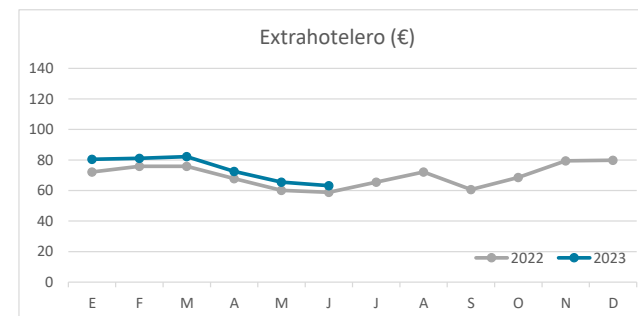
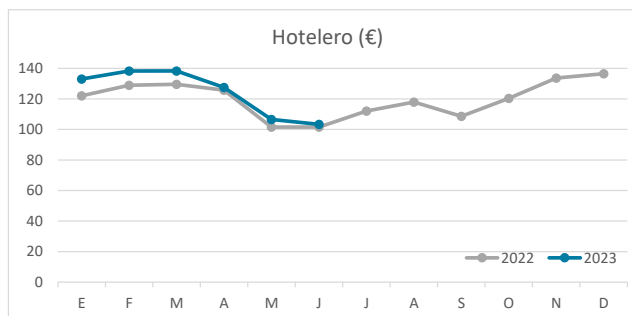
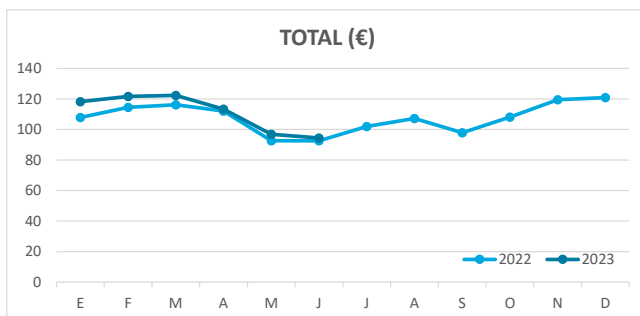


# Principales indicadores de alojamiento turístico GRAN CANARIA (hasta junio de 2023)

## ÍNDICE DE OCUPACIÓN POR HABITACIÓN / APARTAMENTO



## ADR (tarifa media diaria)



## REVPAR (ingreso por habitación/apartamento disponible)

