

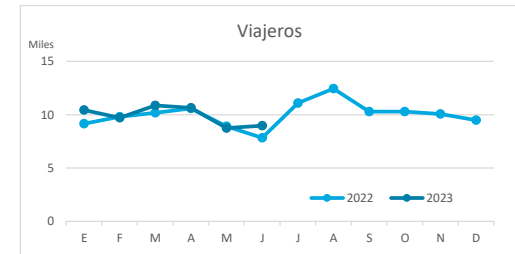
# Principales indicadores de alojamiento turístico

## LA GOMERA (hasta junio de 2023)



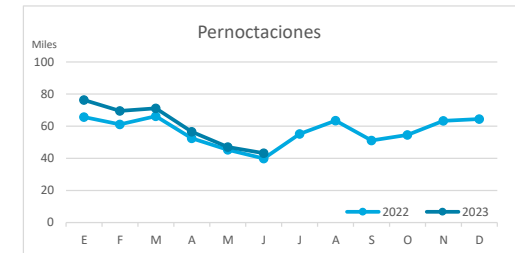
### VIAJEROS EN ALOJAMIENTO TURÍSTICO

	Detalle según tipo de alojamiento											
	TOTAL				Hotelero				Extrahotelero			
	Extranjeros	Peninsulares	Canarios	Total	Extranjeros	Peninsulares	Canarios	Total	Extranjeros	Peninsulares	Canarios	Total
ene-jun22	34.759	2.098	19.612	<b>56.469</b>	22.573	1.593	13.288	<b>37.454</b>	12.186	505	6.324	<b>19.015</b>
ene-jun23	36.914	1.987	20.477	<b>59.378</b>	24.488	1.590	14.979	<b>41.057</b>	12.426	397	5.498	<b>18.321</b>
Dif	2.155	-111	865	<b>2.909</b>	1.915	-3	1.691	<b>3.603</b>	240	-108	-826	<b>-694</b>
Dif, %	6,2%	-5,3%	4,4%	<b>5,2%</b>	8,5%	-0,2%	12,7%	<b>9,6%</b>	2,0%	-21,4%	-13,1%	<b>-3,6%</b>



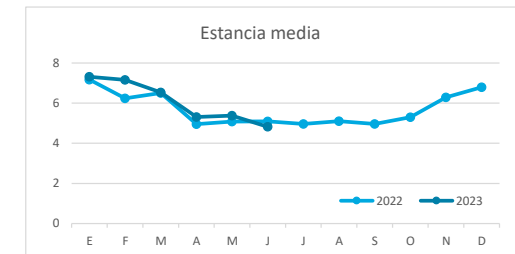
### PERNOCTACIONES

	Detalle según tipo de alojamiento											
	TOTAL				Hotelero				Extrahotelero			
	Extranjeros	Peninsulares	Canarios	Total	Extranjeros	Peninsulares	Canarios	Total	Extranjeros	Peninsulares	Canarios	Total
ene-jun22	274.205	6.567	49.880	<b>330.652</b>	145.602	5.009	30.086	<b>180.697</b>	128.603	1.558	19.794	<b>149.955</b>
ene-jun23	298.036	6.551	59.154	<b>363.741</b>	160.136	5.507	36.500	<b>202.143</b>	137.900	1.044	22.654	<b>161.598</b>
Dif	23.831	-16	9.274	<b>33.089</b>	14.534	498	6.414	<b>21.446</b>	9.297	-514	2.860	<b>11.643</b>
Dif, %	8,7%	-0,2%	18,6%	<b>10,0%</b>	10,0%	9,9%	21,3%	<b>11,9%</b>	7,2%	-33,0%	14,4%	<b>7,8%</b>

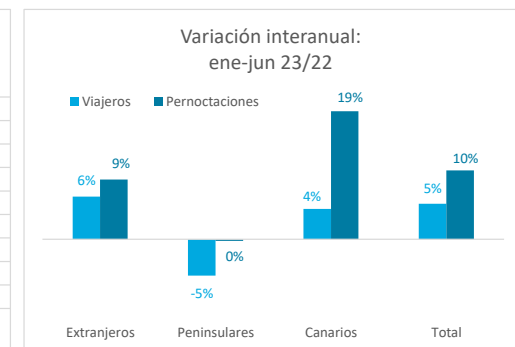
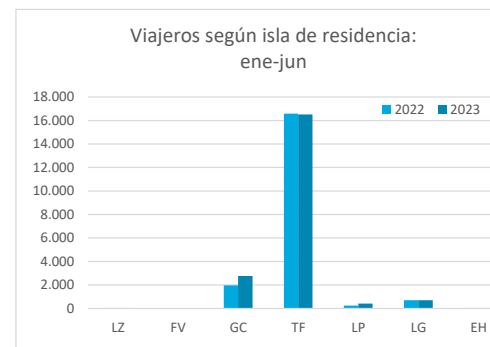
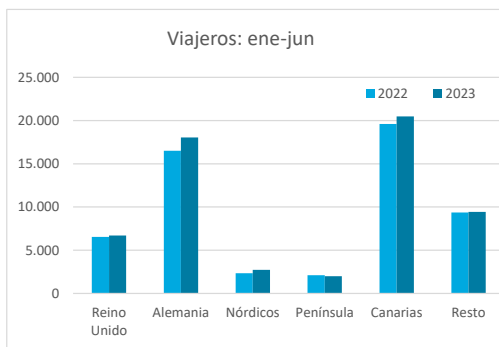


### ESTANCIA MEDIA

	Detalle según tipo de alojamiento											
	TOTAL				Hotelero				Extrahotelero			
	Extranjeros	Peninsulares	Canarios	Total	Extranjeros	Peninsulares	Canarios	Total	Extranjeros	Peninsulares	Canarios	Total
ene-jun22	7,9	3,1	2,5	<b>5,9</b>	6,5	3,1	2,3	<b>4,8</b>	10,6	3,1	3,1	<b>7,9</b>
ene-jun23	8,1	3,3	2,9	<b>6,1</b>	6,5	3,5	2,4	<b>4,9</b>	11,1	2,6	4,1	<b>8,8</b>
Dif	0,2	0,2	0,3	<b>0,3</b>	0,1	0,3	0,2	<b>0,1</b>	0,5	-0,5	1,0	<b>0,9</b>

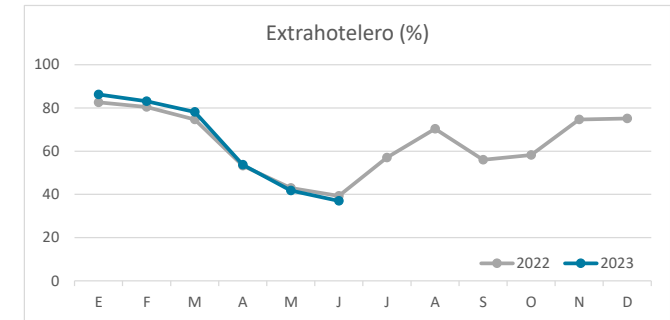
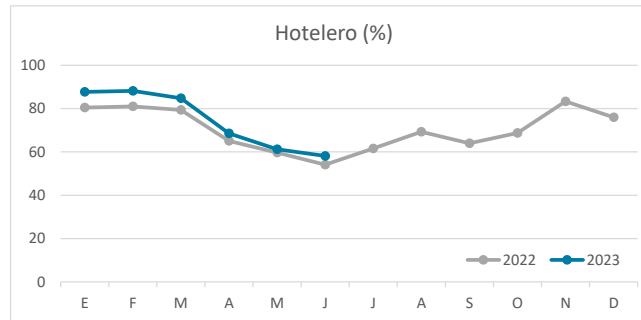
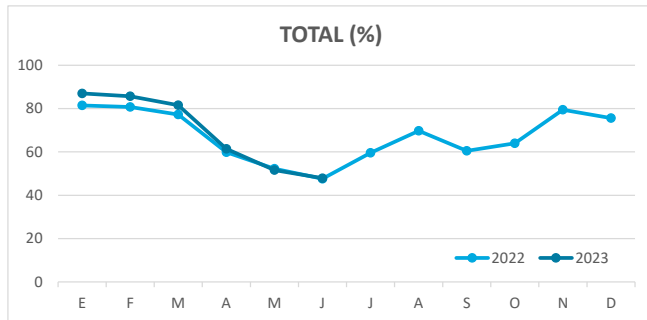


### DETALLE VIAJEROS Y PERNOCTACIONES SEGÚN LUGAR DE RESIDENCIA

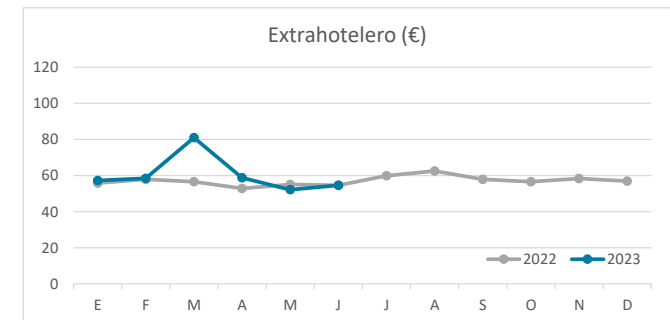
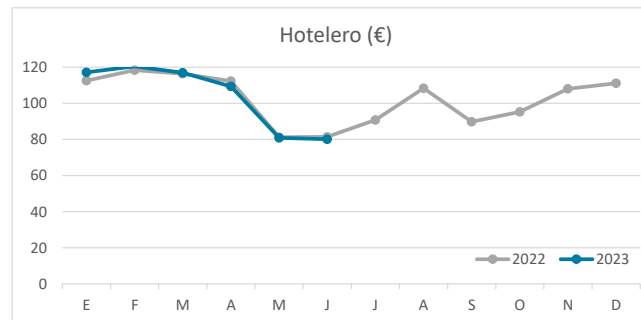
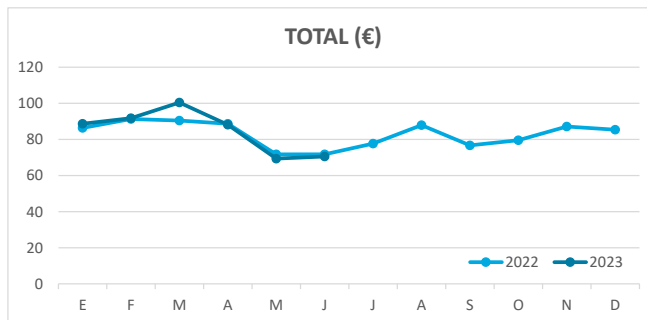


# Principales indicadores de alojamiento turístico LA GOMERA (hasta junio de 2023)

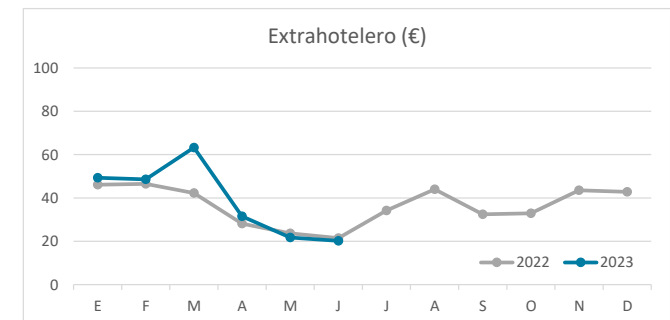
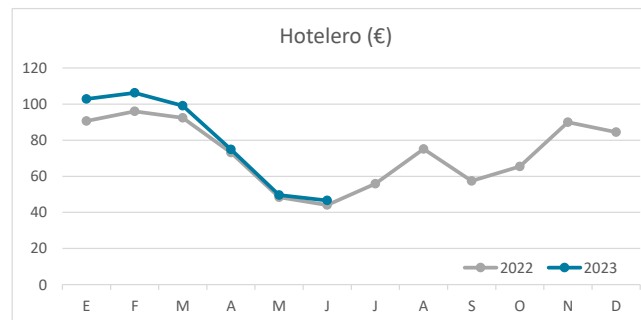
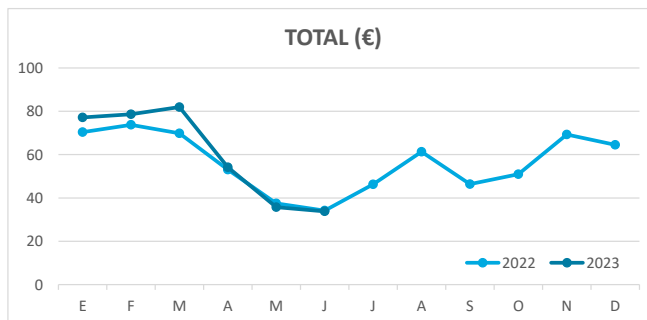
## ÍNDICE DE OCUPACIÓN POR HABITACIÓN / APARTAMENTO



## ADR (tarifa media diaria)



## REVPAR (ingreso por habitación/apartamento disponible)



Nota: el indicador de viajeros se refiere a viajeros entrados.

Fuente: Encuestas de Alojamiento Turístico (ISTAC)