

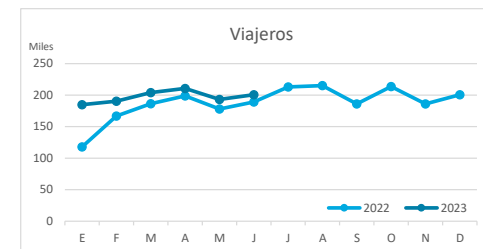
Principales indicadores de alojamiento turístico

LANZAROTE (hasta junio de 2023)



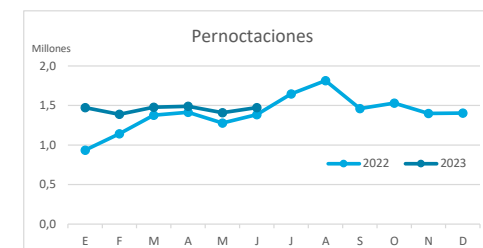
VIAJEROS EN ALOJAMIENTO TURÍSTICO

	TOTAL				Detalle según tipo de alojamiento							
					Hotelero				Extrahotelero			
	Extranjeros	Peninsulares	Canarios	Total	Extranjeros	Peninsulares	Canarios	Total	Extranjeros	Peninsulares	Canarios	Total
ene-jun22	882.973	103.208	50.849	1.037.030	627.730	85.553	31.426	744.709	255.243	17.655	19.423	292.321
ene-jun23	1.024.121	112.948	46.701	1.183.770	725.393	92.156	27.866	845.415	298.728	20.792	18.835	338.355
Dif	141.148	9.740	-4.148	146.740	97.663	6.603	-3.560	100.706	43.485	3.137	-588	46.034
Dif, %	16,0%	9,4%	-8,2%	14,2%	15,6%	7,7%	-11,3%	13,5%	17,0%	17,8%	-3,0%	15,7%



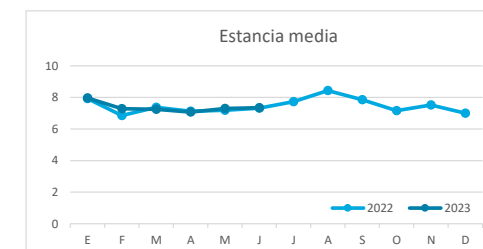
PERNOCTACIONES

	TOTAL				Detalle según tipo de alojamiento							
					Hotelero				Extrahotelero			
	Extranjeros	Peninsulares	Canarios	Total	Extranjeros	Peninsulares	Canarios	Total	Extranjeros	Peninsulares	Canarios	Total
ene-jun22	6.797.560	525.804	211.129	7.534.493	4.636.689	408.878	111.901	5.157.468	2.160.871	116.926	99.228	2.377.025
ene-jun23	7.966.659	576.025	171.378	8.714.062	5.362.322	429.460	84.660	5.876.442	2.604.337	146.565	86.718	2.837.620
Dif	1.169.099	50.221	-39.751	1.179.569	725.633	20.582	-27.241	718.974	443.466	29.639	-12.510	460.595
Dif, %	17,2%	9,6%	-18,8%	15,7%	15,6%	5,0%	-24,3%	13,9%	20,5%	25,3%	-12,6%	19,4%

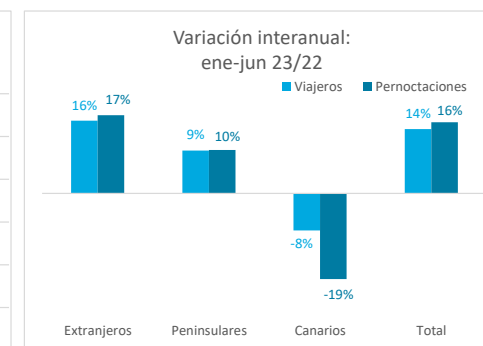
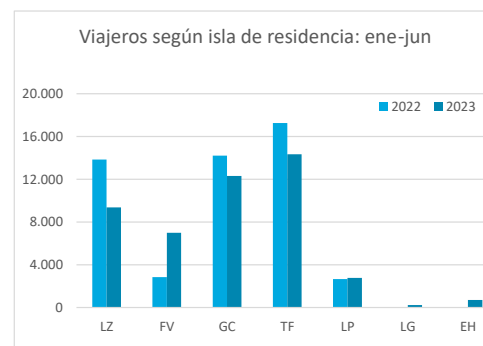
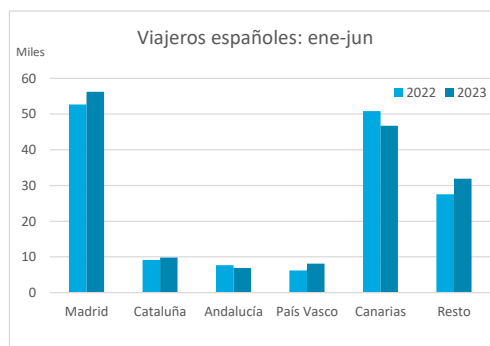
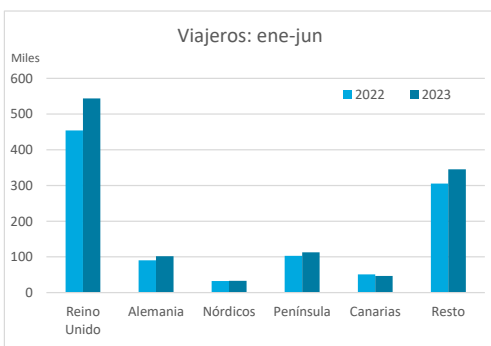


ESTANCIA MEDIA

	TOTAL				Detalle según tipo de alojamiento							
					Hotelero				Extrahotelero			
	Extranjeros	Peninsulares	Canarios	Total	Extranjeros	Peninsulares	Canarios	Total	Extranjeros	Peninsulares	Canarios	Total
ene-jun22	7,7	5,1	4,2	7,3	7,4	4,8	3,6	6,9	8,5	6,6	5,1	8,1
ene-jun23	7,8	5,1	3,7	7,4	7,4	4,7	3,0	7,0	8,7	7,0	4,6	8,4
Dif	0,1	0,0	-0,5	0,1	0,0	-0,1	-0,5	0,0	0,3	0,4	-0,5	0,3

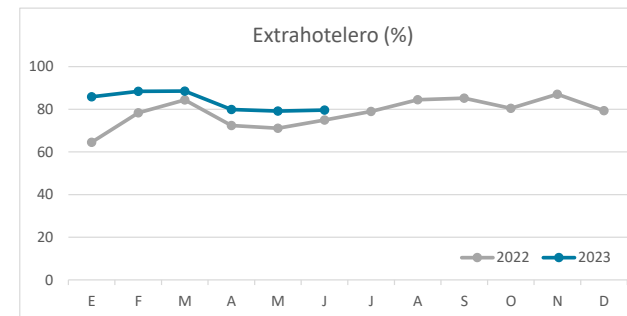
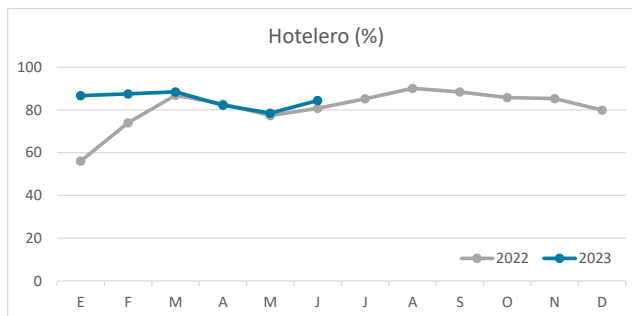
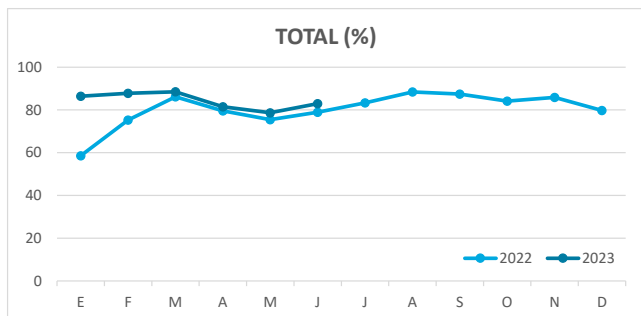


DETALLE VIAJEROS Y PERNOCTACIONES SEGÚN LUGAR DE RESIDENCIA

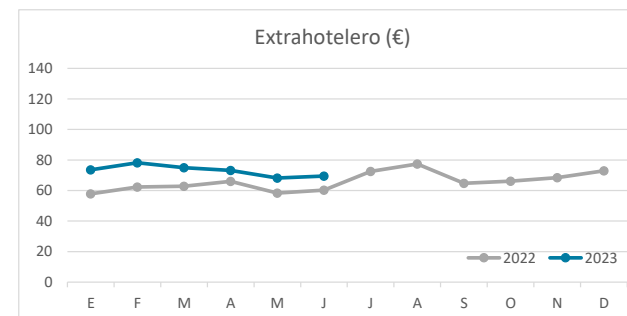
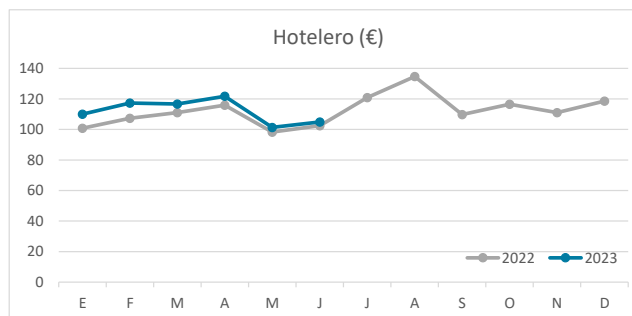
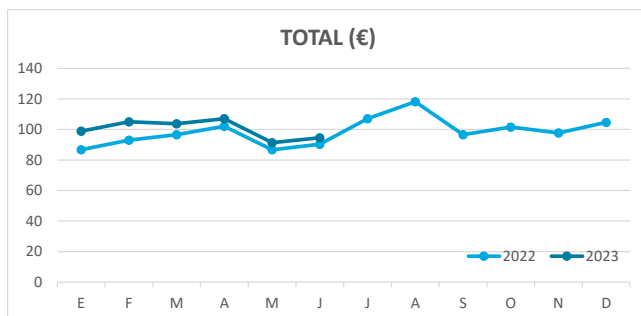


Principales indicadores de alojamiento turístico LANZAROTE (hasta junio de 2023)

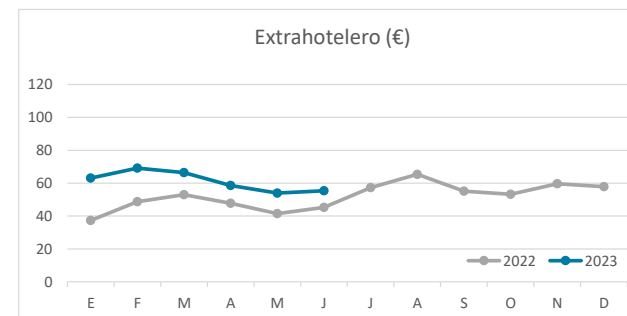
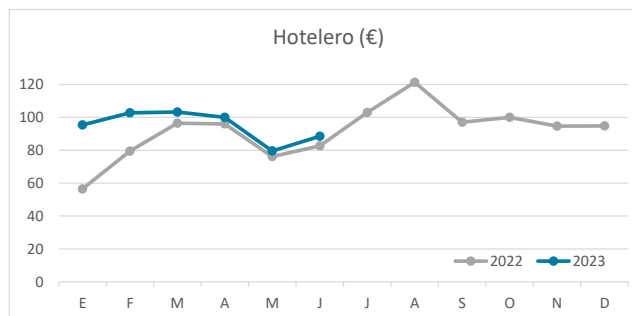
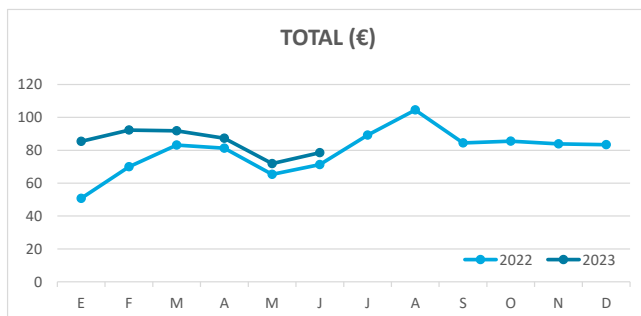
ÍNDICE DE OCUPACIÓN POR HABITACIÓN / APARTAMENTO



ADR (tarifa media diaria)



REVPAR (ingreso por habitación/apartamento disponible)



Nota: el indicador de viajeros se refiere a viajeros entrados.
Fuente: Encuestas de Alojamiento Turístico (ISTAC)