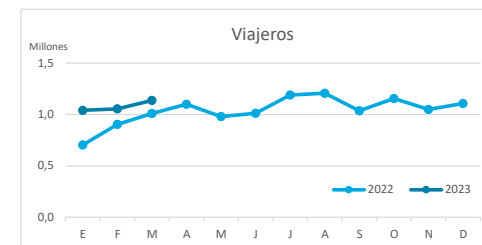


# Principales indicadores de alojamiento turístico CANARIAS (hasta marzo de 2023)



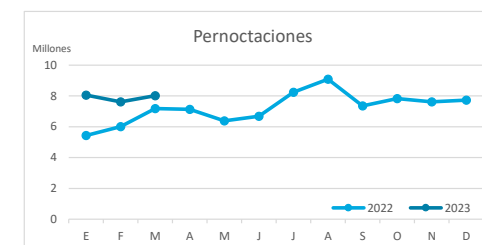
## VIAJEROS EN ALOJAMIENTO TURÍSTICO

	Detalle según tipo de alojamiento											
	TOTAL				Hotelero				Extrahotelero			
	Extranjeros	Peninsulares	Canarios	Total	Extranjeros	Peninsulares	Canarios	Total	Extranjeros	Peninsulares	Canarios	Total
ene-mar22	2.219.448	221.161	175.325	<b>2.615.934</b>	1.720.664	196.736	133.979	<b>2.051.379</b>	498.784	24.425	41.346	<b>564.555</b>
ene-mar23	2.791.514	263.423	177.025	<b>3.231.962</b>	2.168.991	236.462	137.277	<b>2.542.730</b>	622.523	26.961	39.748	<b>689.232</b>
Dif	572.066	42.262	1.700	<b>616.028</b>	448.327	39.726	3.298	<b>491.351</b>	123.739	2.536	-1.598	<b>124.677</b>
Dif, %	25,8%	19,1%	1,0%	<b>23,5%</b>	26,1%	20,2%	2,5%	<b>24,0%</b>	24,8%	10,4%	-3,9%	<b>22,1%</b>



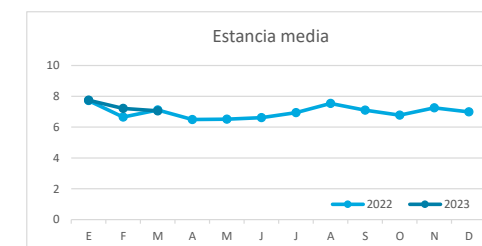
## PERNOCTACIONES

	Detalle según tipo de alojamiento											
	TOTAL				Hotelero				Extrahotelero			
	Extranjeros	Peninsulares	Canarios	Total	Extranjeros	Peninsulares	Canarios	Total	Extranjeros	Peninsulares	Canarios	Total
ene-mar22	17.031.141	1.024.485	569.821	<b>18.625.447</b>	12.505.136	883.458	385.004	<b>13.773.598</b>	4.526.005	141.027	184.817	<b>4.851.849</b>
ene-mar23	21.917.058	1.180.425	599.942	<b>23.697.425</b>	16.051.967	1.026.843	413.368	<b>17.492.178</b>	5.865.091	153.582	186.574	<b>6.205.247</b>
Dif	4.885.917	155.940	30.121	<b>5.071.978</b>	3.546.831	143.385	28.364	<b>3.718.580</b>	1.339.086	12.555	1.757	<b>1.353.398</b>
Dif, %	28,7%	15,2%	5,3%	<b>27,2%</b>	28,4%	16,2%	7,4%	<b>27,0%</b>	29,6%	8,9%	1,0%	<b>27,9%</b>

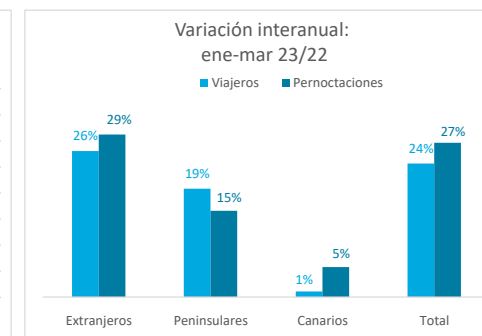
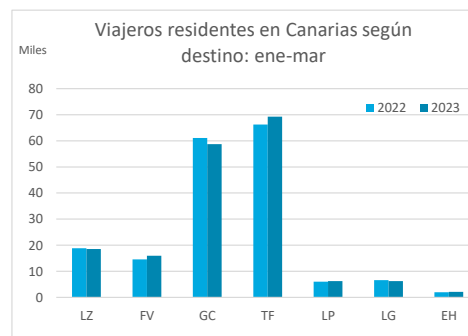
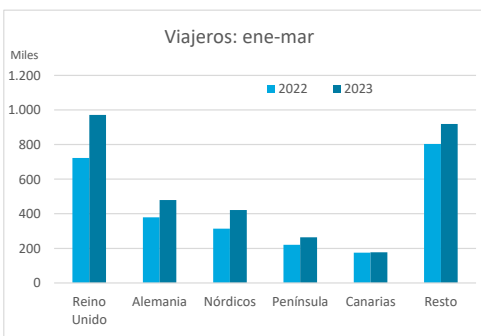


## ESTANCIA MEDIA

	Detalle según tipo de alojamiento											
	TOTAL				Hotelero				Extrahotelero			
	Extranjeros	Peninsulares	Canarios	Total	Extranjeros	Peninsulares	Canarios	Total	Extranjeros	Peninsulares	Canarios	Total
ene-mar22	7,7	4,6	3,3	<b>7,1</b>	7,3	4,5	2,9	<b>6,7</b>	9,1	5,8	4,5	<b>8,6</b>
ene-mar23	7,9	4,5	3,4	<b>7,3</b>	7,4	4,3	3,0	<b>6,9</b>	9,4	5,7	4,7	<b>9,0</b>
Dif	0,2	-0,2	0,1	<b>0,2</b>	0,1	-0,1	0,1	<b>0,2</b>	0,3	-0,1	0,2	<b>0,4</b>



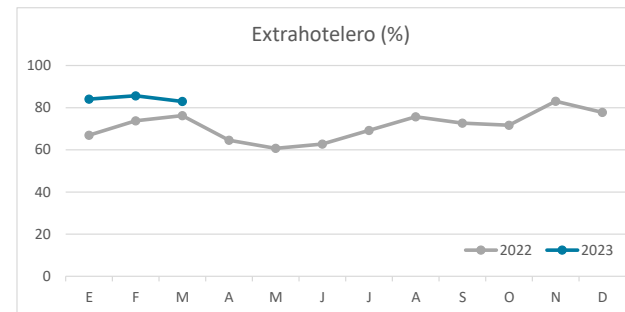
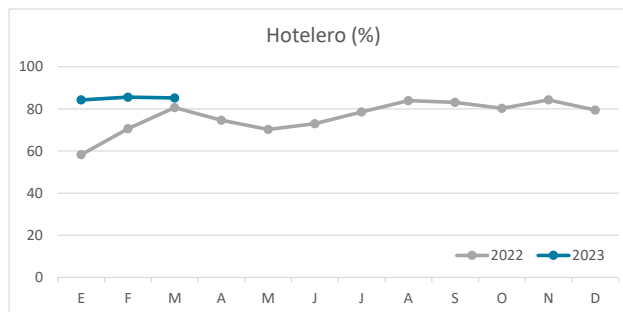
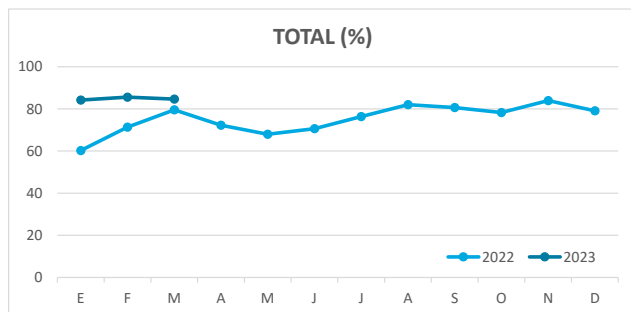
## DETALLE VIAJEROS Y PERNOCTACIONES SEGÚN LUGAR DE RESIDENCIA



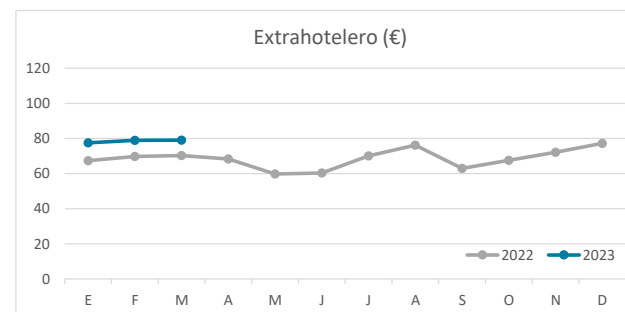
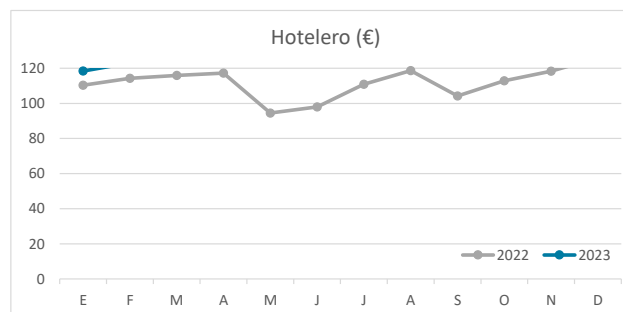
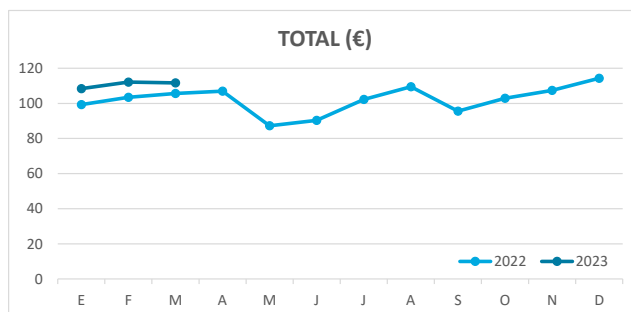
# Principales indicadores de alojamiento turístico CANARIAS (hasta marzo de 2023)



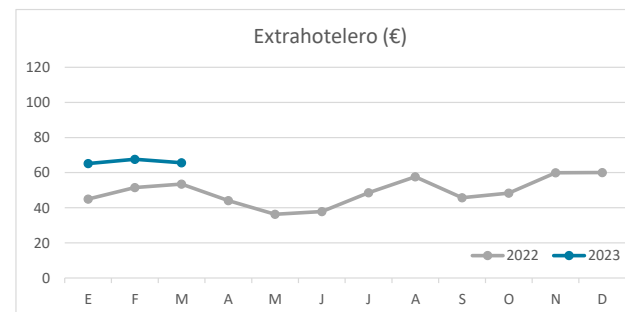
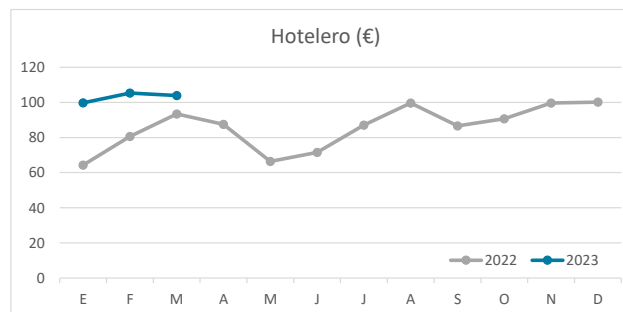
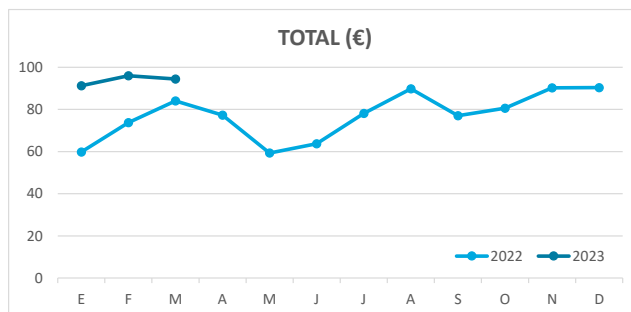
## ÍNDICE DE OCUPACIÓN POR HABITACIÓN / APARTAMENTO



## ADR (tarifa media diaria)



## REVPAR (ingreso por habitación/apartamento disponible)



Nota: el indicador de viajeros se refiere a viajeros entrados.  
Fuente: Encuestas de Alojamiento Turístico (ISTAC)