

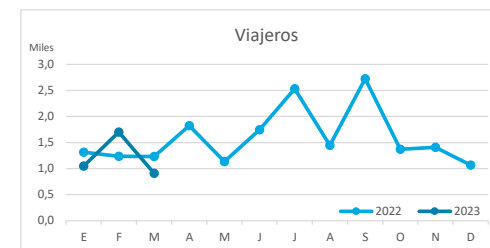
# Principales indicadores de alojamiento turístico

## EL HIERRO (hasta marzo de 2023)



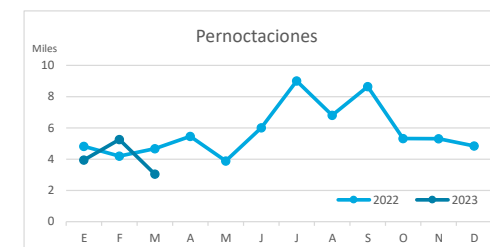
### VIAJEROS EN ALOJAMIENTO TURÍSTICO

	Detalle según tipo de alojamiento											
	TOTAL				Hotelero				Extrahotelero			
	Extranjeros	Peninsulares	Canarios	Total	Extranjeros	Peninsulares	Canarios	Total	Extranjeros	Peninsulares	Canarios	Total
ene-mar22	1.119	714	1.951	<b>3.784</b>	961	626	855	<b>2.442</b>	158	88	1.096	<b>1.342</b>
ene-mar23	1.029	491	2.140	<b>3.660</b>	742	354	825	<b>1.921</b>	287	137	1.315	<b>1.739</b>
Dif	-90	-223	189	<b>-124</b>	-219	-272	-30	<b>-521</b>	129	49	219	<b>397</b>
Dif, %	-8,0%	-31,2%	9,7%	<b>-3,3%</b>	-22,8%	-43,5%	-3,5%	<b>-21,3%</b>	81,6%	55,7%	20,0%	<b>29,6%</b>



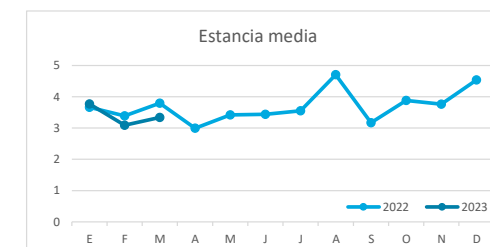
### PERNOCTACIONES

	Detalle según tipo de alojamiento											
	TOTAL				Hotelero				Extrahotelero			
	Extranjeros	Peninsulares	Canarios	Total	Extranjeros	Peninsulares	Canarios	Total	Extranjeros	Peninsulares	Canarios	Total
ene-mar22	4.867	2.956	5.861	<b>13.684</b>	3.994	2.280	1.910	<b>8.184</b>	873	676	3.951	<b>5.500</b>
ene-mar23	4.675	1.805	5.770	<b>12.250</b>	2.763	1.089	1.708	<b>5.560</b>	1.912	716	4.062	<b>6.690</b>
Dif	-192	-1.151	-91	<b>-1.434</b>	-1.231	-1.191	-202	<b>-2.624</b>	1.039	40	111	<b>1.190</b>
Dif, %	-3,9%	-38,9%	-1,6%	<b>-10,5%</b>	-30,8%	-52,2%	-10,6%	<b>-32,1%</b>	119,0%	5,9%	2,8%	<b>21,6%</b>

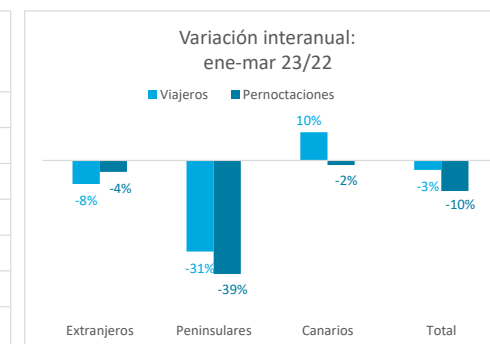
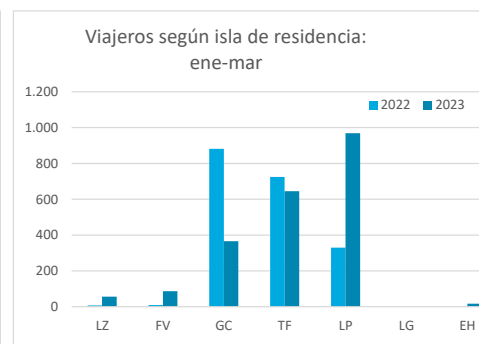
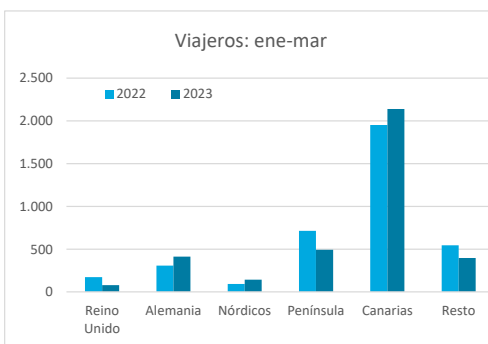


### ESTANCIA MEDIA

	Detalle según tipo de alojamiento											
	TOTAL				Hotelero				Extrahotelero			
	Extranjeros	Peninsulares	Canarios	Total	Extranjeros	Peninsulares	Canarios	Total	Extranjeros	Peninsulares	Canarios	Total
ene-mar22	4,3	4,1	3,0	<b>3,6</b>	4,2	3,6	2,2	<b>3,4</b>	5,5	7,7	3,6	<b>4,1</b>
ene-mar23	4,5	3,7	2,7	<b>3,3</b>	3,7	3,1	2,1	<b>2,9</b>	6,7	5,2	3,1	<b>3,8</b>
Dif	0,2	-0,5	-0,3	<b>-0,3</b>	-0,4	-0,6	-0,2	<b>-0,5</b>	1,1	-2,5	-0,5	<b>-0,3</b>



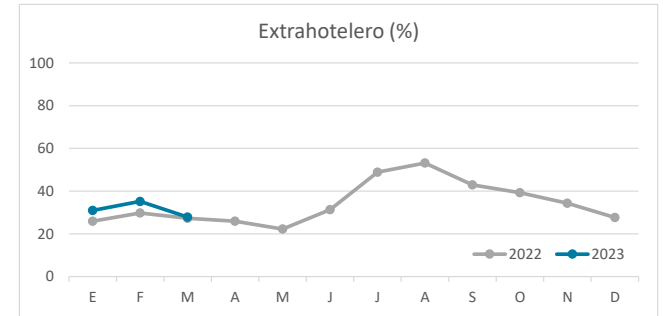
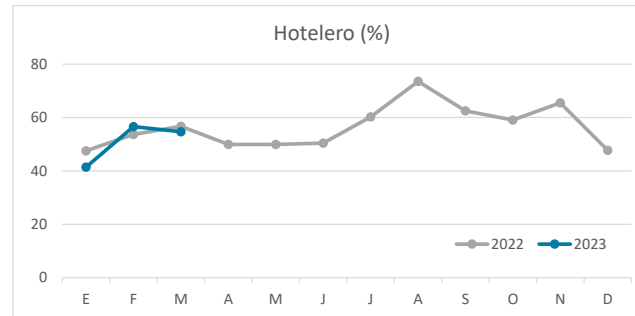
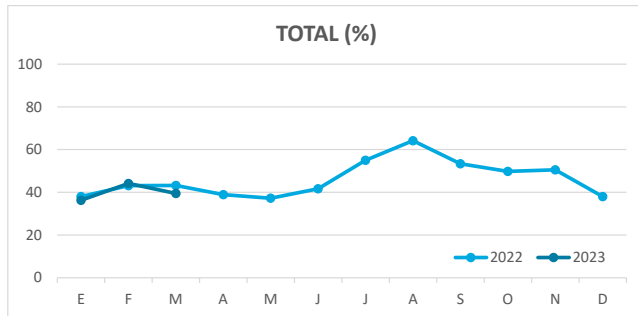
### DETALLE VIAJEROS Y PERNOCTACIONES SEGÚN LUGAR DE RESIDENCIA



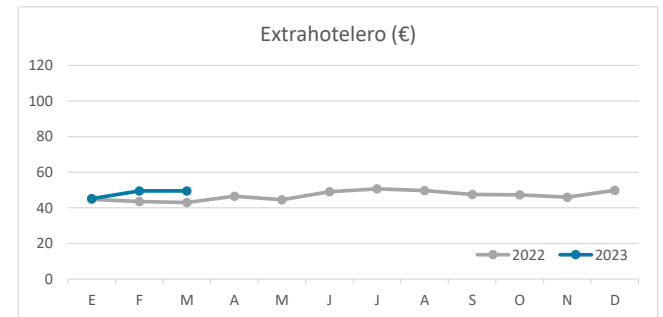
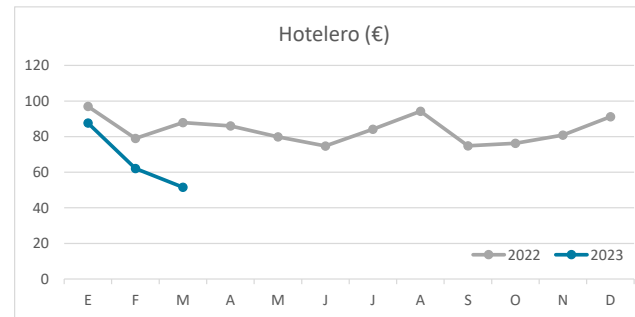
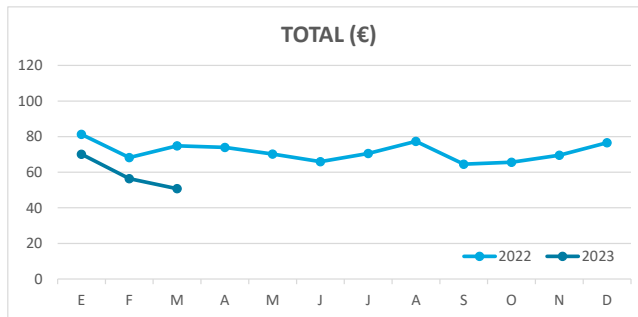
# Principales indicadores de alojamiento turístico

## EL HIERRO (hasta marzo de 2023)

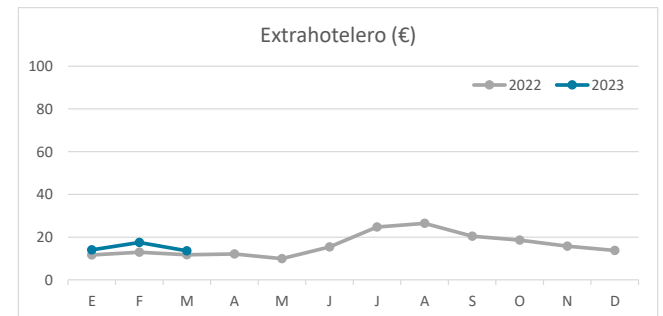
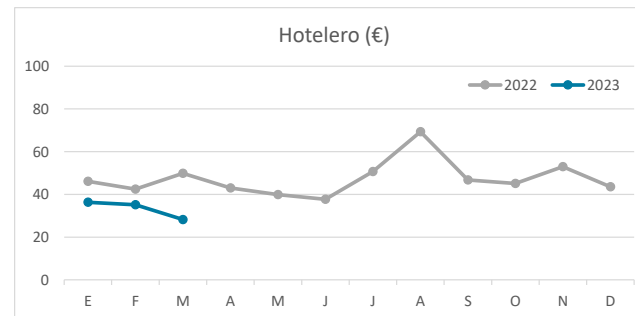
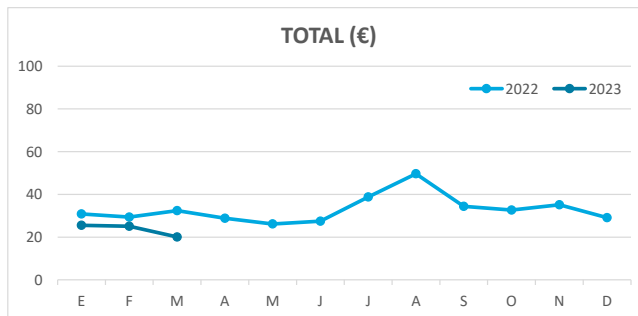
### ÍNDICE DE OCUPACIÓN POR HABITACIÓN / APARTAMENTO



### ADR (tarifa media diaria)



### REVPAR (ingreso por habitación/apartamento disponible)



Nota: el indicador de viajeros se refiere a viajeros entrados.  
Fuente: Encuestas de Alojamiento Turístico (ISTAC)