

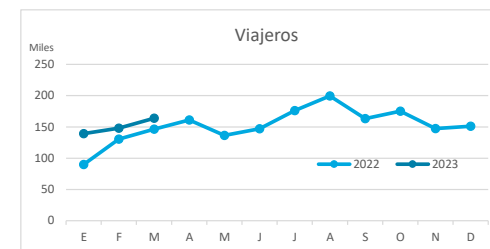
Principales indicadores de alojamiento turístico

FUERTEVENTURA (hasta marzo de 2023)



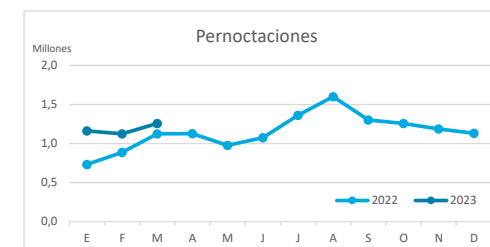
VIAJEROS EN ALOJAMIENTO TURÍSTICO

	TOTAL				Detalle según tipo de alojamiento							
					Hotelero				Extrahotelero			
	Extranjeros	Peninsulares	Canarios	Total	Extranjeros	Peninsulares	Canarios	Total	Extranjeros	Peninsulares	Canarios	Total
ene-mar22	335.475	16.958	14.575	367.008	297.987	13.082	11.999	323.068	37.488	3.876	2.576	43.940
ene-mar23	412.034	23.151	15.971	451.156	375.605	20.062	12.977	408.644	36.429	3.089	2.994	42.512
Dif	76.559	6.193	1.396	84.148	77.618	6.980	978	85.576	-1.059	-787	418	-1.428
Dif, %	22,8%	36,5%	9,6%	22,9%	26,0%	53,4%	8,2%	26,5%	-2,8%	-20,3%	16,2%	-3,2%



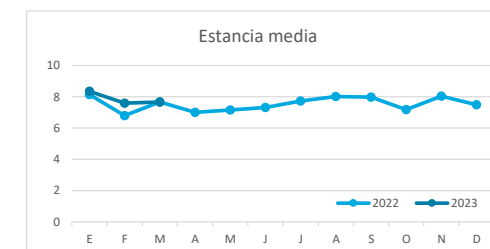
PERNOCTACIONES

	TOTAL				Detalle según tipo de alojamiento							
					Hotelero				Extrahotelero			
	Extranjeros	Peninsulares	Canarios	Total	Extranjeros	Peninsulares	Canarios	Total	Extranjeros	Peninsulares	Canarios	Total
ene-mar22	2.612.908	79.284	50.722	2.742.914	2.252.594	59.158	39.455	2.351.207	360.314	20.126	11.267	391.707
ene-mar23	3.377.282	105.007	61.182	3.543.471	2.983.906	91.658	47.501	3.123.065	393.376	13.349	13.681	420.406
Dif	764.374	25.723	10.460	800.557	731.312	32.500	8.046	771.858	33.062	-6.777	2.414	28.699
Dif, %	29,3%	32,4%	20,6%	29,2%	32,5%	54,9%	20,4%	32,8%	9,2%	-33,7%	21,4%	7,3%

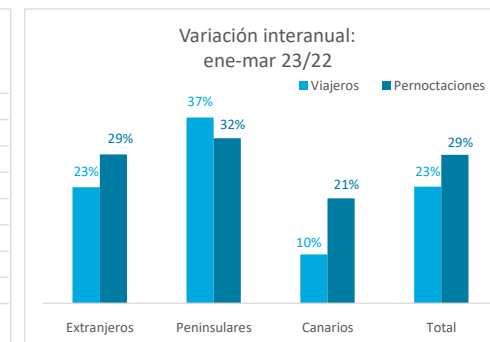
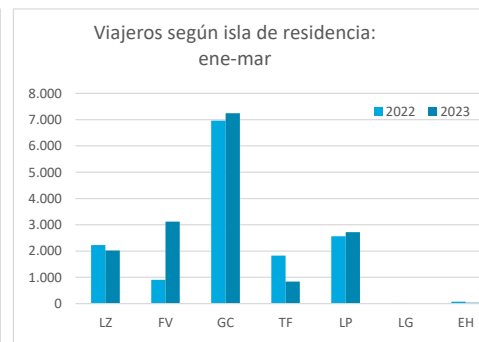
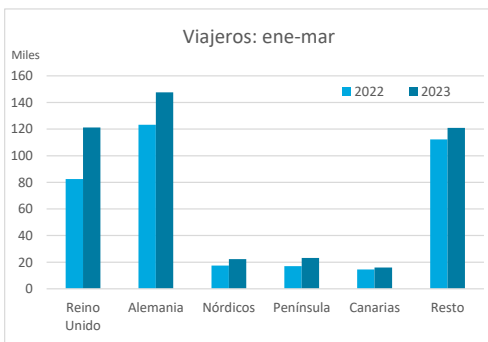


ESTANCIA MEDIA

	TOTAL				Detalle según tipo de alojamiento							
					Hotelero				Extrahotelero			
	Extranjeros	Peninsulares	Canarios	Total	Extranjeros	Peninsulares	Canarios	Total	Extranjeros	Peninsulares	Canarios	Total
ene-mar22	7,8	4,7	3,5	7,5	7,6	4,5	3,3	7,3	9,6	5,2	4,4	8,9
ene-mar23	8,2	4,5	3,8	7,9	7,9	4,6	3,7	7,6	10,8	4,3	4,6	9,9
Dif	0,4	-0,1	0,4	0,4	0,4	0,0	0,4	0,4	1,2	-0,9	0,2	1,0

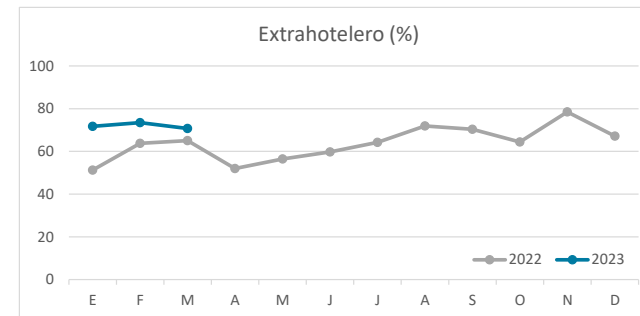
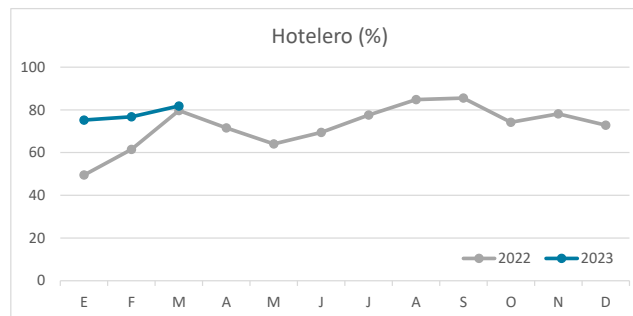
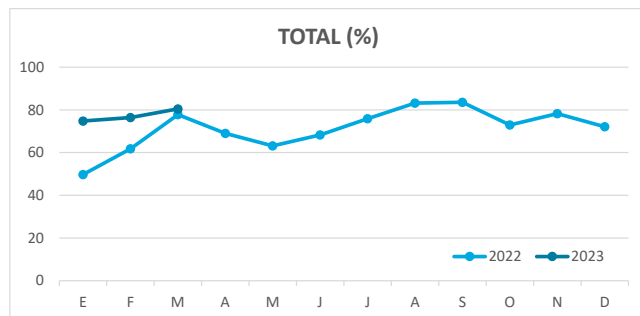


DETALLE VIAJEROS Y PERNOCTACIONES SEGÚN LUGAR DE RESIDENCIA

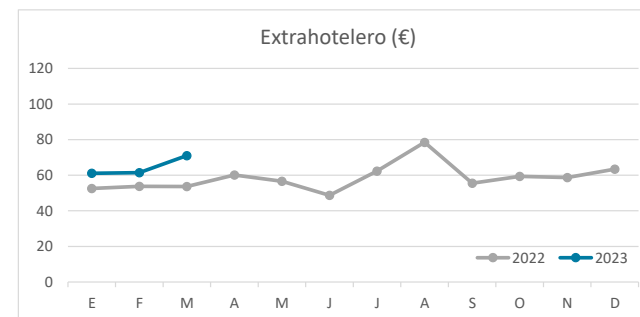
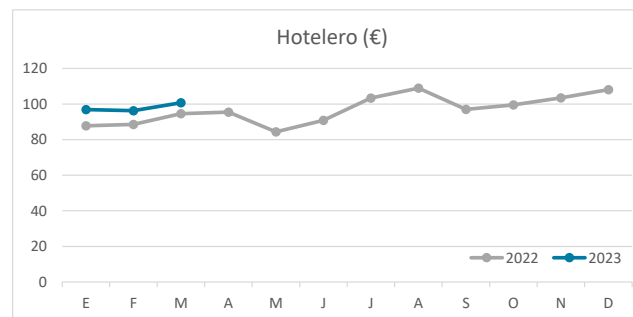
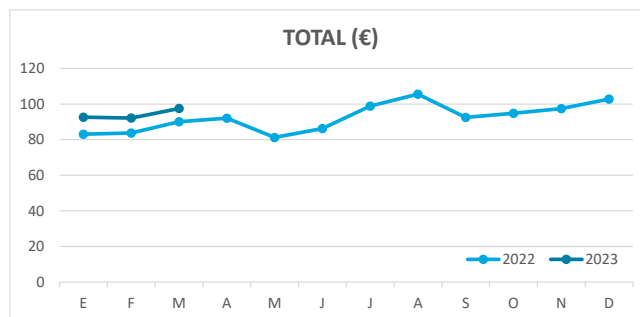


Principales indicadores de alojamiento turístico FUERTEVENTURA (hasta marzo de 2023)

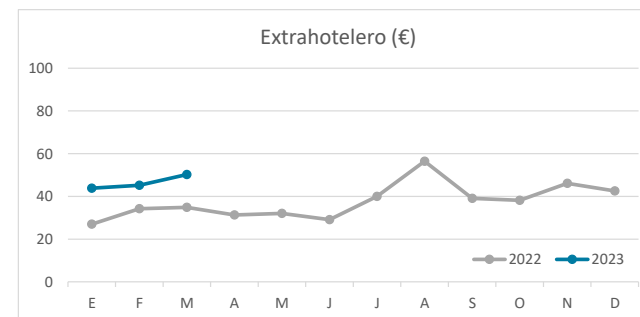
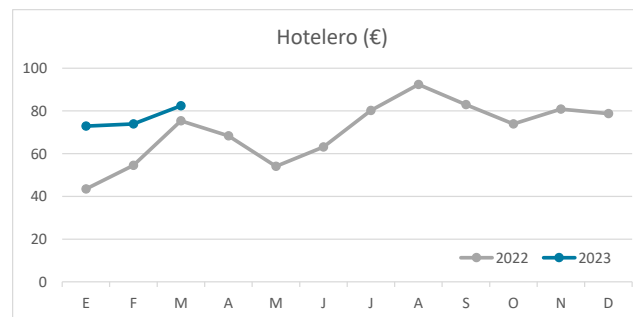
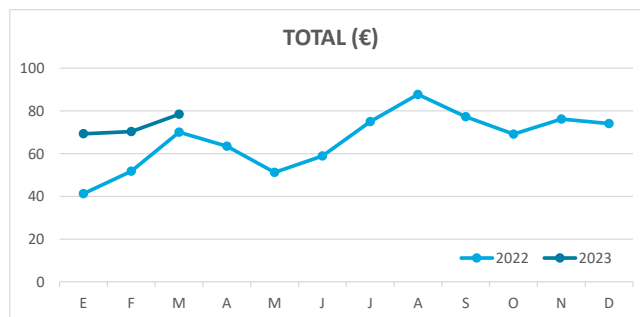
ÍNDICE DE OCUPACIÓN POR HABITACIÓN / APARTAMENTO



ADR (tarifa media diaria)



REVPAR (ingreso por habitación/apartamento disponible)



Nota: el indicador de viajeros se refiere a viajeros entrados.

Fuente: Encuestas de Alojamiento Turístico (ISTAC)