

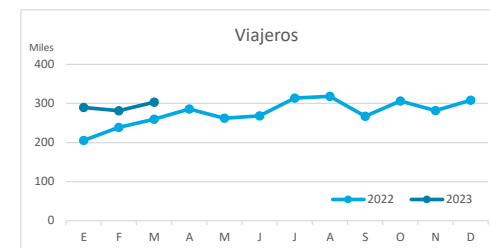
Principales indicadores de alojamiento turístico

GRAN CANARIA (hasta marzo de 2023)



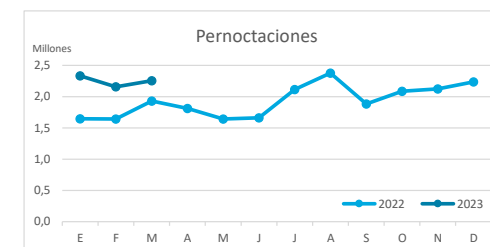
VIAJEROS EN ALOJAMIENTO TURÍSTICO

	TOTAL				Detalle según tipo de alojamiento							
					Hotelero				Extrahotelero			
	Extranjeros	Peninsulares	Canarios	Total	Extranjeros	Peninsulares	Canarios	Total	Extranjeros	Peninsulares	Canarios	Total
ene-mar22	585.993	57.062	61.086	704.141	451.149	53.013	44.614	548.776	134.844	4.049	16.472	155.365
ene-mar23	750.114	65.691	58.697	874.502	572.523	60.108	43.300	675.931	177.591	5.583	15.397	198.571
Dif	164.121	8.629	-2.389	170.361	121.374	7.095	-1.314	127.155	42.747	1.534	-1.075	43.206
Dif, %	28,0%	15,1%	-3,9%	24,2%	26,9%	13,4%	-2,9%	23,2%	31,7%	37,9%	-6,5%	27,8%



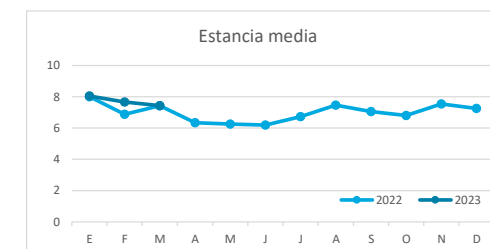
PERNOCTACIONES

	TOTAL				Detalle según tipo de alojamiento							
					Hotelero				Extrahotelero			
	Extranjeros	Peninsulares	Canarios	Total	Extranjeros	Peninsulares	Canarios	Total	Extranjeros	Peninsulares	Canarios	Total
ene-mar22	4.794.885	228.533	195.374	5.218.792	3.408.533	205.438	118.662	3.732.633	1.386.352	23.095	76.712	1.486.159
ene-mar23	6.297.360	247.399	199.068	6.743.827	4.355.995	220.720	120.808	4.697.523	1.941.365	26.679	78.260	2.046.304
Dif	1.502.475	18.866	3.694	1.525.035	947.462	15.282	2.146	964.890	555.013	3.584	1.548	560.145
Dif, %	31,3%	8,3%	1,9%	29,2%	27,8%	7,4%	1,8%	25,9%	40,0%	15,5%	2,0%	37,7%

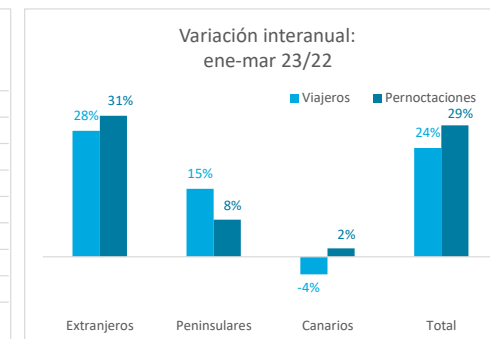
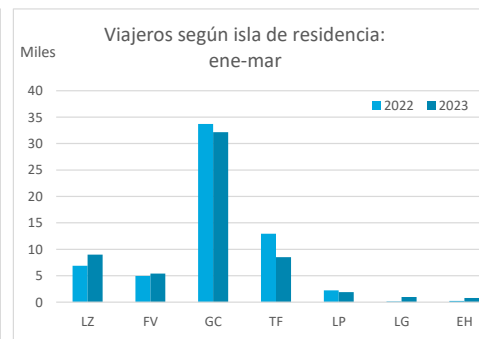
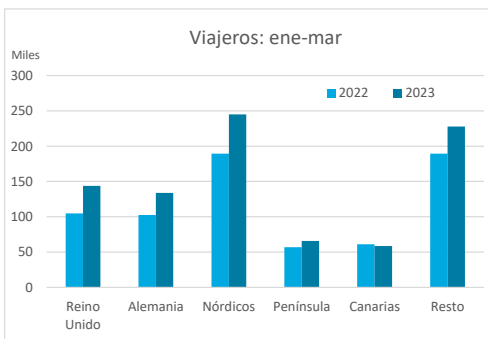


ESTANCIA MEDIA

	TOTAL				Detalle según tipo de alojamiento							
					Hotelero				Extrahotelero			
	Extranjeros	Peninsulares	Canarios	Total	Extranjeros	Peninsulares	Canarios	Total	Extranjeros	Peninsulares	Canarios	Total
ene-mar22	8,2	4,0	3,2	7,4	7,6	3,9	2,7	6,8	10,3	5,7	4,7	9,6
ene-mar23	8,4	3,8	3,4	7,7	7,6	3,7	2,8	6,9	10,9	4,8	5,1	10,3
Dif	0,2	-0,2	0,2	0,3	0,1	-0,2	0,1	0,1	0,7	-0,9	0,4	0,7

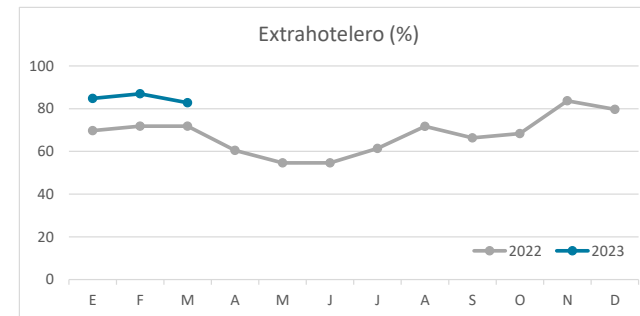
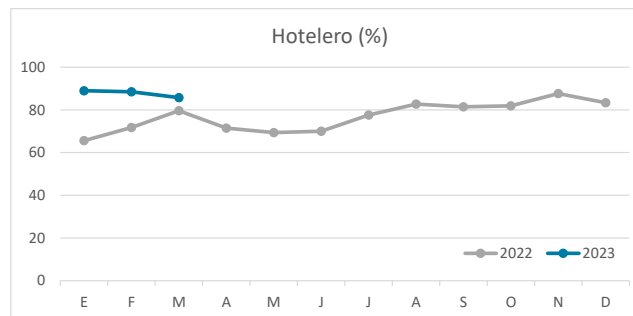
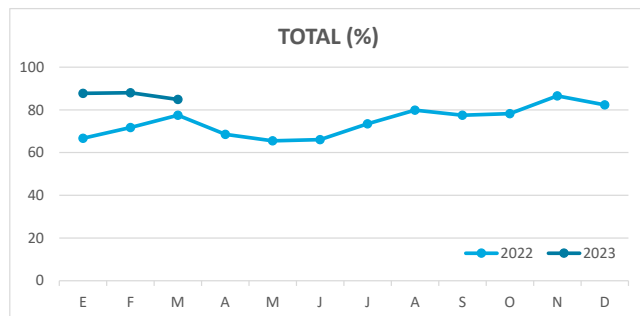


DETALLE VIAJEROS Y PERNOCTACIONES SEGÚN LUGAR DE RESIDENCIA

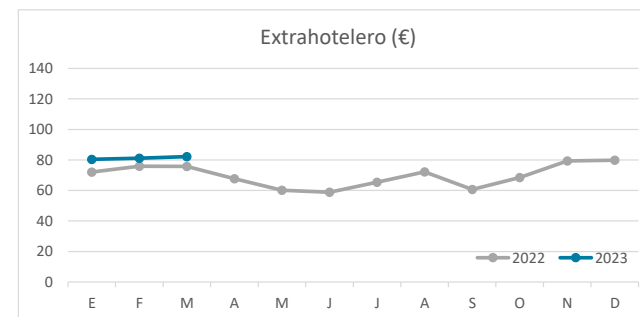
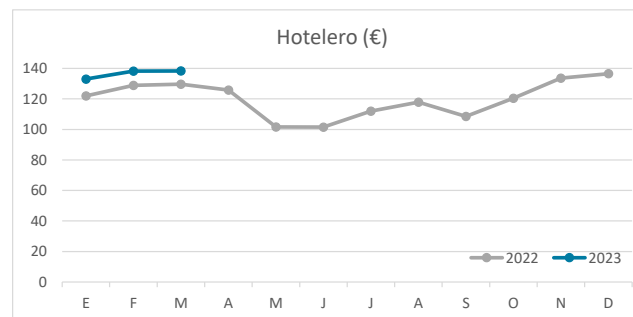
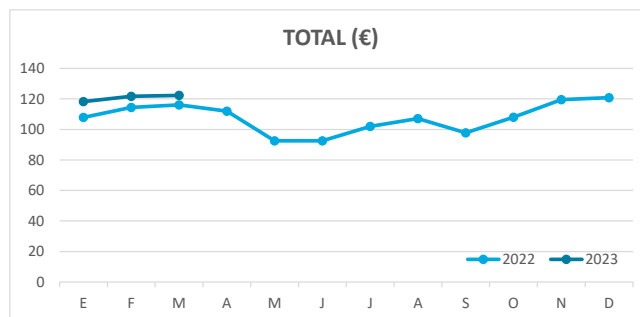


Principales indicadores de alojamiento turístico GRAN CANARIA (hasta marzo de 2023)

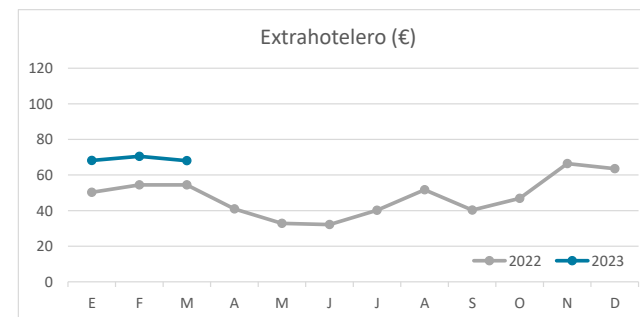
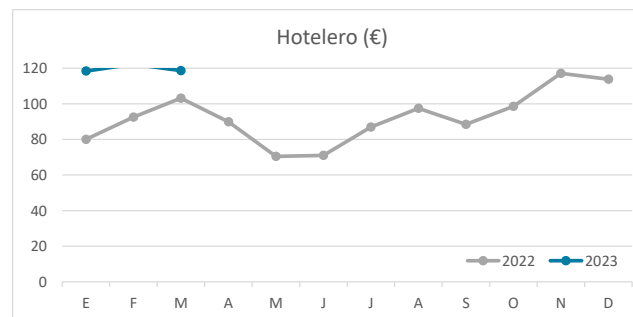
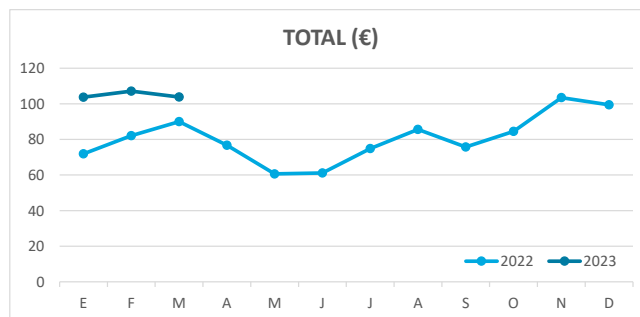
ÍNDICE DE OCUPACIÓN POR HABITACIÓN / APARTAMENTO



ADR (tarifa media diaria)



REVPAR (ingreso por habitación/apartamento disponible)



Nota: el indicador de viajeros se refiere a viajeros entrados.

Fuente: Encuestas de Alojamiento Turístico (ISTAC)