

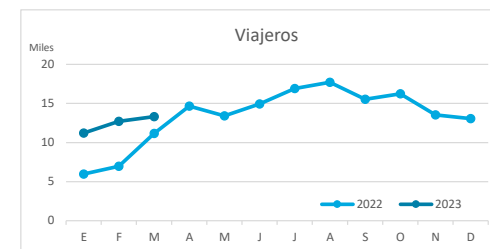
Principales indicadores de alojamiento turístico

LA PALMA (hasta marzo de 2023)



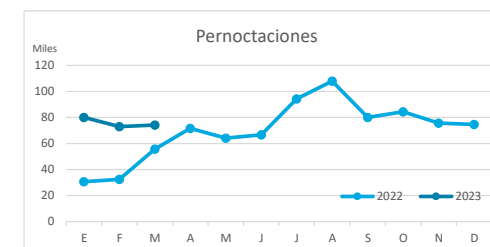
VIAJEROS EN ALOJAMIENTO TURÍSTICO

	TOTAL				Detalle según tipo de alojamiento							
					Hotelero				Extrahotelero			
	Extranjeros	Peninsulares	Canarios	Total	Extranjeros	Peninsulares	Canarios	Total	Extranjeros	Peninsulares	Canarios	Total
ene-mar22	8.756	9.315	6.029	24.100	5.243	7.347	2.797	15.387	3.513	1.968	3.232	8.713
ene-mar23	22.787	8.246	6.206	37.239	17.267	7.190	4.040	28.497	5.520	1.056	2.166	8.742
Dif	14.031	-1.069	177	13.139	12.024	-157	1.243	13.110	2.007	-912	-1.066	29
Dif, %	160,2%	-11,5%	2,9%	54,5%	229,3%	-2,1%	44,4%	85,2%	57,1%	-46,3%	-33,0%	0,3%



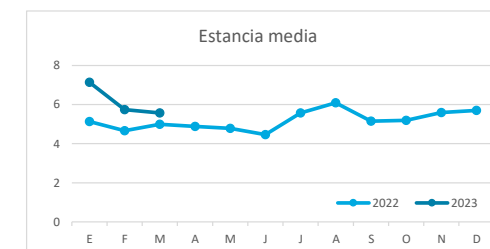
PERNOCTACIONES

	TOTAL				Detalle según tipo de alojamiento							
					Hotelero				Extrahotelero			
	Extranjeros	Peninsulares	Canarios	Total	Extranjeros	Peninsulares	Canarios	Total	Extranjeros	Peninsulares	Canarios	Total
ene-mar22	54.837	37.651	26.400	118.888	29.077	29.769	15.572	74.418	25.760	7.882	10.828	44.470
ene-mar23	177.299	29.769	20.220	227.288	113.606	24.106	12.643	150.355	63.693	5.663	7.577	76.933
Dif	122.462	-7.882	-6.180	108.400	84.529	-5.663	-2.929	75.937	37.933	-2.219	-3.251	32.463
Dif, %	223,3%	-20,9%	-23,4%	91,2%	290,7%	-19,0%	-18,8%	102,0%	147,3%	-28,2%	-30,0%	73,0%

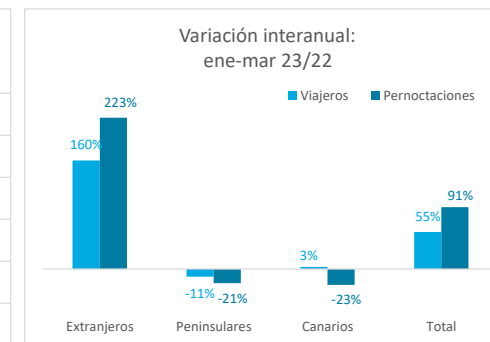
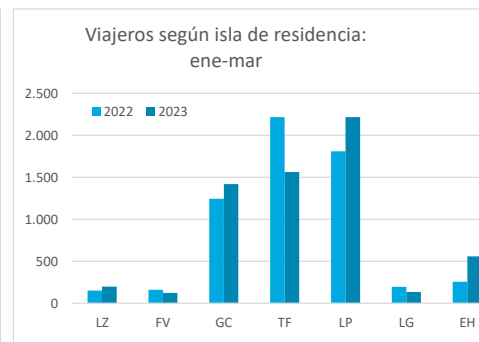
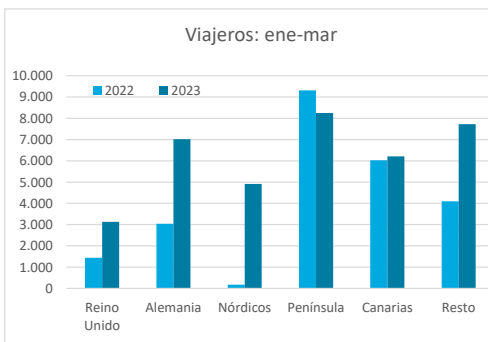


ESTANCIA MEDIA

	TOTAL				Detalle según tipo de alojamiento							
					Hotelero				Extrahotelero			
	Extranjeros	Peninsulares	Canarios	Total	Extranjeros	Peninsulares	Canarios	Total	Extranjeros	Peninsulares	Canarios	Total
ene-mar22	6,3	4,0	4,4	4,9	5,5	4,1	5,6	4,8	7,3	4,0	3,4	5,1
ene-mar23	7,8	3,6	3,3	6,1	6,6	3,4	3,1	5,3	11,5	5,4	3,5	8,8
Dif	1,5	-0,4	-1,1	1,2	1,0	-0,7	-2,4	0,4	4,2	1,4	0,1	3,7

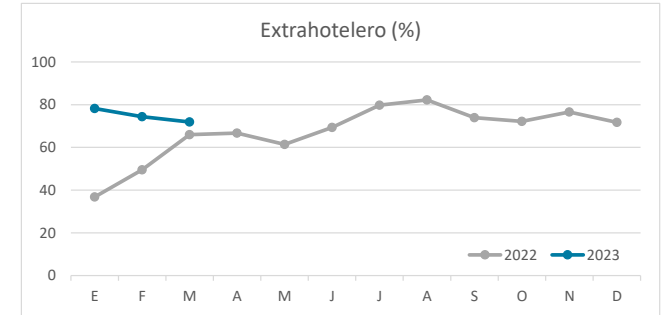
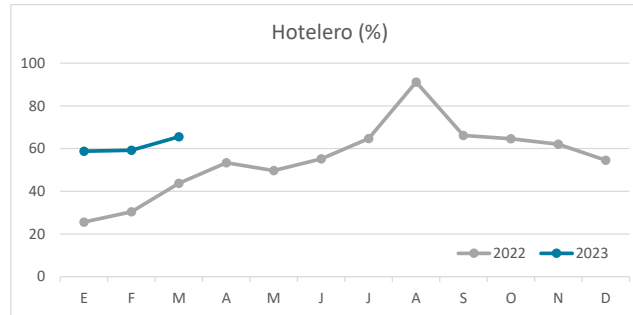
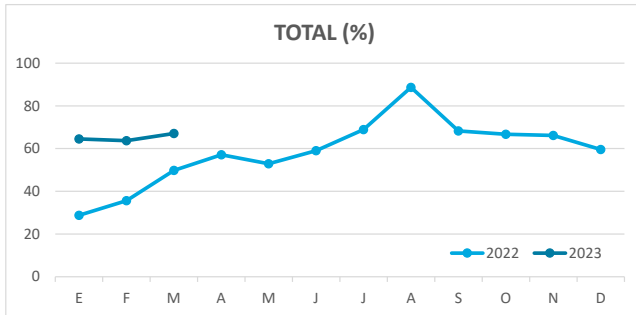


DETALLE VIAJEROS Y PERNOCTACIONES SEGÚN LUGAR DE RESIDENCIA

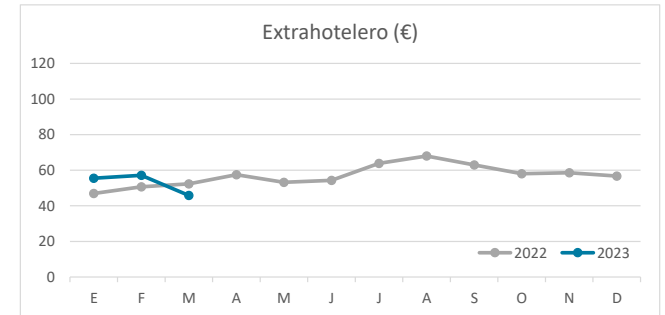
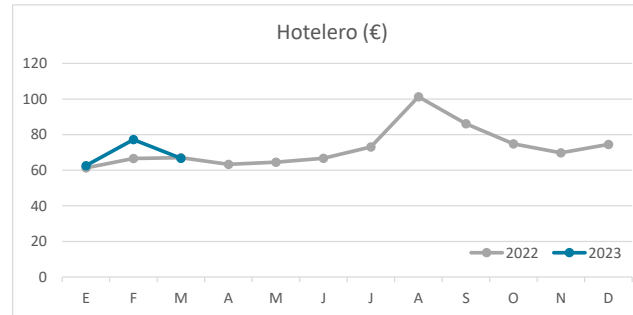
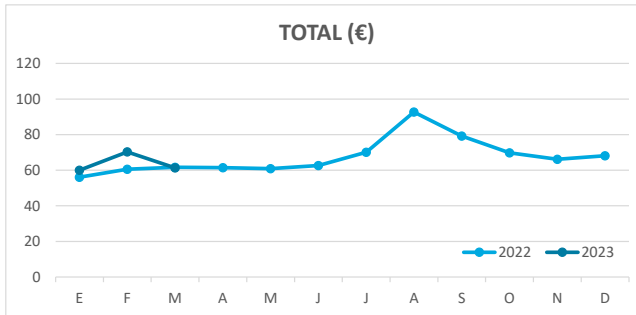


Principales indicadores de alojamiento turístico LA PALMA (hasta marzo de 2023)

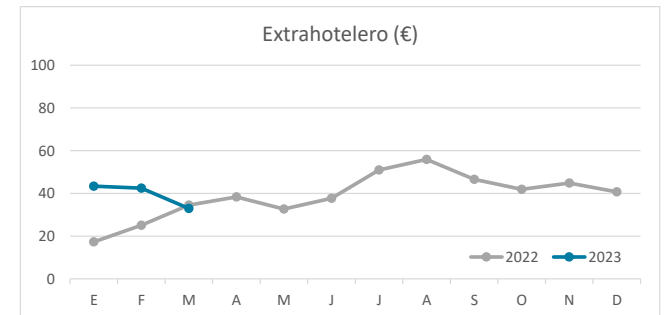
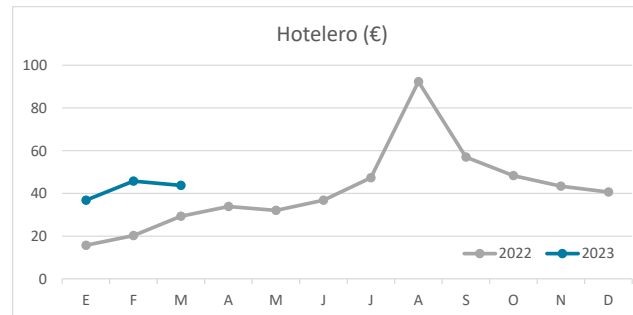
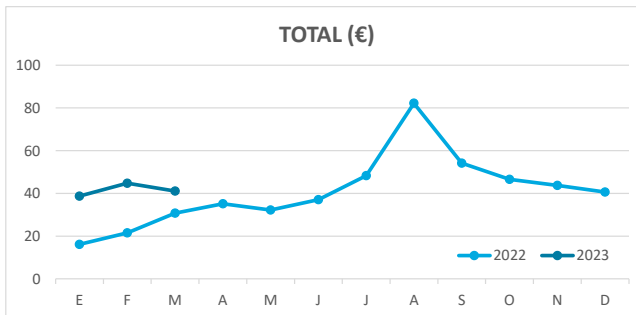
ÍNDICE DE OCUPACIÓN POR HABITACIÓN / APARTAMENTO



ADR (tarifa media diaria)



REVPAR (ingreso por habitación/apartamento disponible)



Nota: el indicador de viajeros se refiere a viajeros entrados.

Fuente: Encuestas de Alojamiento Turístico (ISTAC)