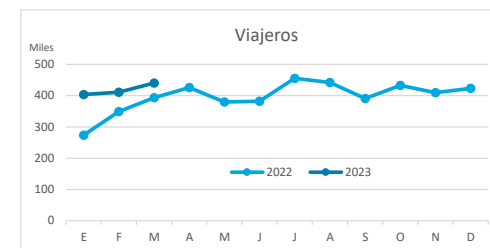


# Principales indicadores de alojamiento turístico TENERIFE (hasta marzo de 2023)



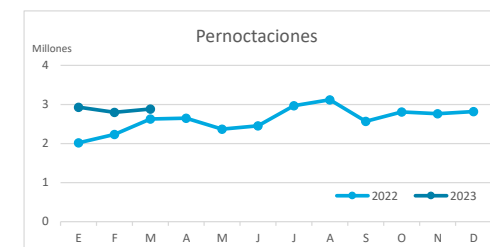
## VIAJEROS EN ALOJAMIENTO TURÍSTICO

	Detalle según tipo de alojamiento											
	TOTAL				Hotelero				Extrahotelero			
	Extranjeros	Peninsulares	Canarios	Total	Extranjeros	Peninsulares	Canarios	Total	Extranjeros	Peninsulares	Canarios	Total
ene-mar22	855.889	94.298	66.276	<b>1.016.463</b>	663.168	86.697	56.918	<b>806.783</b>	192.721	7.601	9.358	<b>209.680</b>
ene-mar23	1.067.562	118.294	69.280	<b>1.255.136</b>	824.452	108.774	60.280	<b>993.506</b>	243.110	9.520	9.000	<b>261.630</b>
Dif	211.673	23.996	3.004	<b>238.673</b>	161.284	22.077	3.362	<b>186.723</b>	50.389	1.919	-358	<b>51.950</b>
Dif, %	24,7%	25,4%	4,5%	<b>23,5%</b>	24,3%	25,5%	5,9%	<b>23,1%</b>	26,1%	25,2%	-3,8%	<b>24,8%</b>



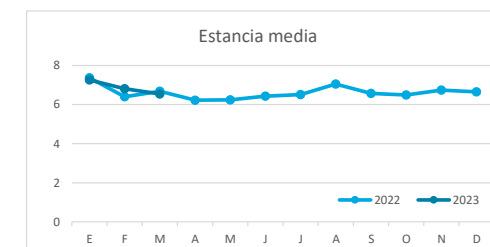
## PERNOCTACIONES

	Detalle según tipo de alojamiento											
	TOTAL				Hotelero				Extrahotelero			
	Extranjeros	Peninsulares	Canarios	Total	Extranjeros	Peninsulares	Canarios	Total	Extranjeros	Peninsulares	Canarios	Total
ene-mar22	6.232.423	463.258	187.337	<b>6.883.018</b>	4.637.988	421.188	152.948	<b>5.212.124</b>	1.594.435	42.070	34.389	<b>1.670.894</b>
ene-mar23	7.829.020	558.386	225.075	<b>8.612.481</b>	5.804.854	511.558	187.031	<b>6.503.443</b>	2.024.166	46.828	38.044	<b>2.109.038</b>
Dif	1.596.597	95.128	37.738	<b>1.729.463</b>	1.166.866	90.370	34.083	<b>1.291.319</b>	429.731	4.758	3.655	<b>438.144</b>
Dif, %	25,6%	20,5%	20,1%	<b>25,1%</b>	25,2%	21,5%	22,3%	<b>24,8%</b>	27,0%	11,3%	10,6%	<b>26,2%</b>

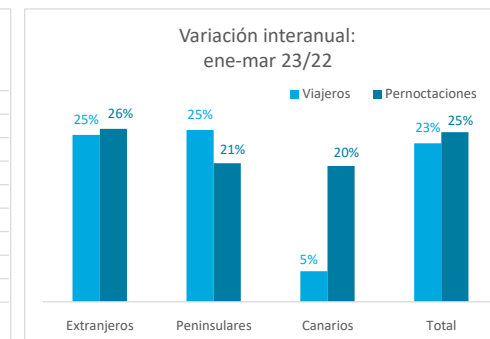
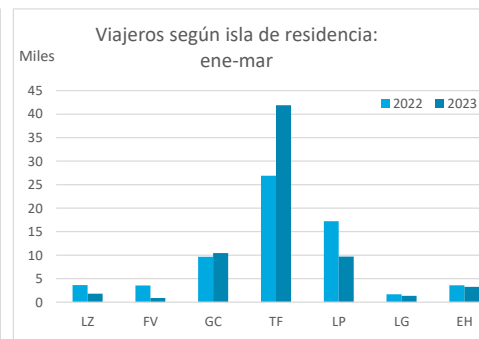
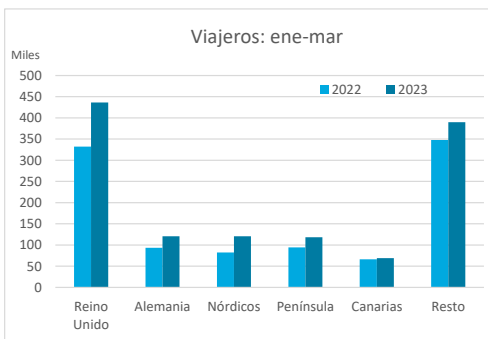


## ESTANCIA MEDIA

	Detalle según tipo de alojamiento											
	TOTAL				Hotelero				Extrahotelero			
	Extranjeros	Peninsulares	Canarios	Total	Extranjeros	Peninsulares	Canarios	Total	Extranjeros	Peninsulares	Canarios	Total
ene-mar22	7,3	4,9	2,8	<b>6,8</b>	7,0	4,9	2,7	<b>6,5</b>	8,3	5,5	3,7	<b>8,0</b>
ene-mar23	7,3	4,7	3,2	<b>6,9</b>	7,0	4,7	3,1	<b>6,5</b>	8,3	4,9	4,2	<b>8,1</b>
Dif	0,1	-0,2	0,4	<b>0,1</b>	0,0	-0,2	0,4	<b>0,1</b>	0,1	-0,6	0,6	<b>0,1</b>

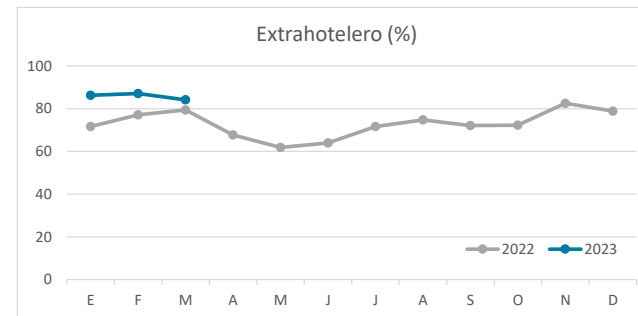
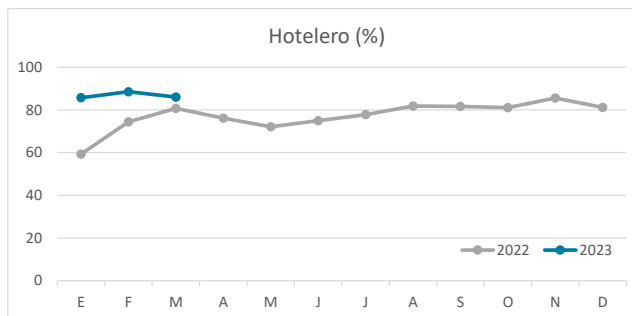
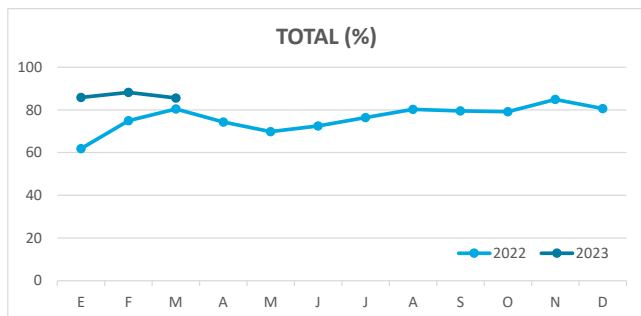


## DETALLE VIAJEROS Y PERNOCTACIONES SEGÚN LUGAR DE RESIDENCIA

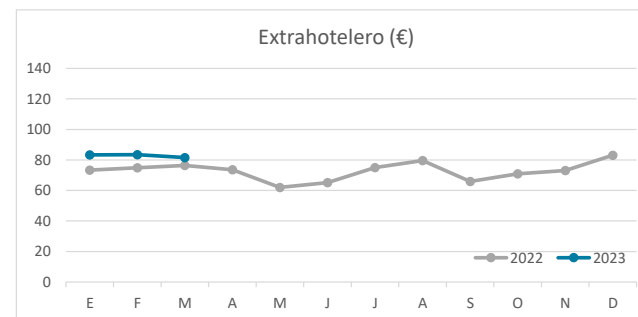
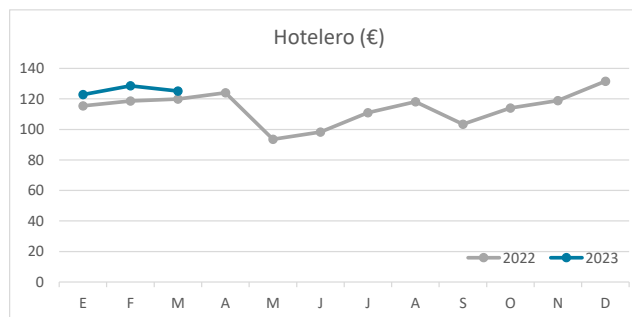
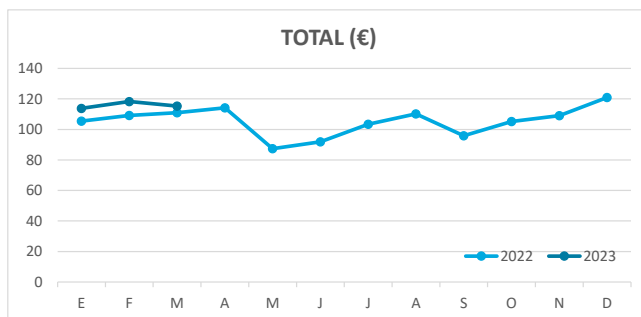


# Principales indicadores de alojamiento turístico TENERIFE (hasta marzo de 2023)

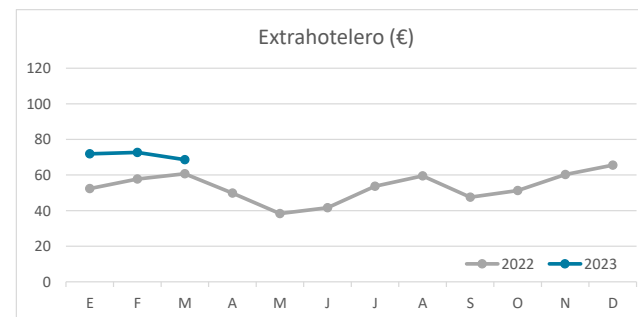
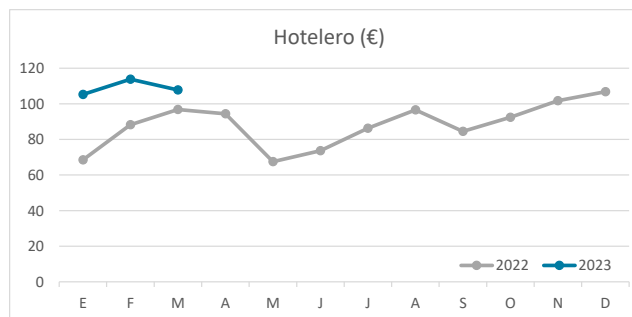
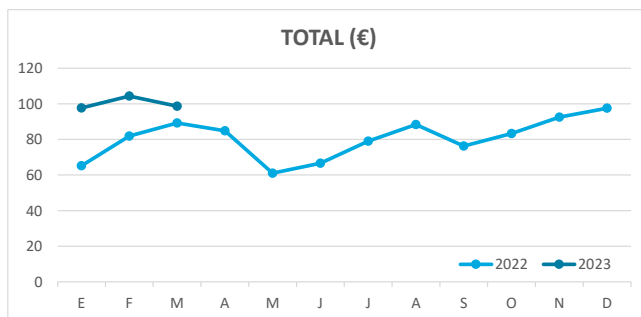
## ÍNDICE DE OCUPACIÓN POR HABITACIÓN / APARTAMENTO



## ADR (tarifa media diaria)



## REVPAR (ingreso por habitación/apartamento disponible)



Nota: el indicador de viajeros se refiere a viajeros entrados.

Fuente: Encuestas de Alojamiento Turístico (ISTAC)