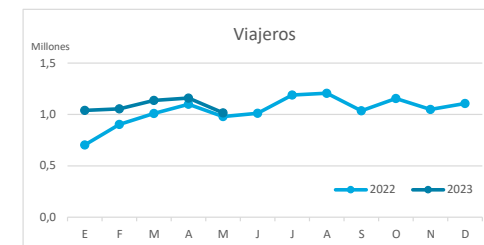


Principales indicadores de alojamiento turístico CANARIAS (hasta mayo de 2023)



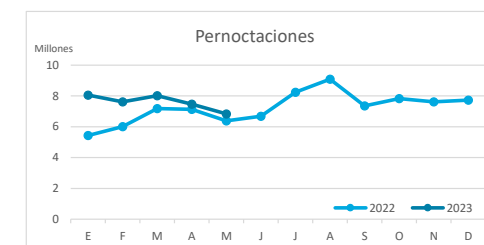
VIAJEROS EN ALOJAMIENTO TURÍSTICO

	Detalle según tipo de alojamiento											
	TOTAL				Hotelero				Extrahotelero			
	Extranjeros	Peninsulares	Canarios	Total	Extranjeros	Peninsulares	Canarios	Total	Extranjeros	Peninsulares	Canarios	Total
ene-may22	3.810.472	458.560	425.078	4.694.110	2.981.931	403.331	317.757	3.703.019	828.541	55.229	107.321	991.091
ene-may23	4.488.107	499.990	419.400	5.407.497	3.504.237	439.993	304.852	4.249.082	983.870	59.997	114.548	1.158.415
Dif	677.635	41.430	-5.678	713.387	522.306	36.662	-12.905	546.063	155.329	4.768	7.227	167.324
Dif, %	17,8%	9,0%	-1,3%	15,2%	17,5%	9,1%	-4,1%	14,7%	18,7%	8,6%	6,7%	16,9%



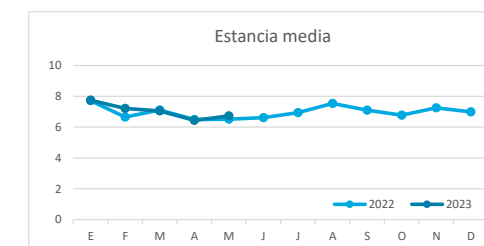
PERNOCTACIONES

	Detalle según tipo de alojamiento											
	TOTAL				Hotelero				Extrahotelero			
	Extranjeros	Peninsulares	Canarios	Total	Extranjeros	Peninsulares	Canarios	Total	Extranjeros	Peninsulares	Canarios	Total
ene-may22	28.773.135	2.081.529	1.288.550	32.143.214	21.564.363	1.783.086	873.305	24.220.754	7.208.772	298.443	415.245	7.922.460
ene-may23	34.425.478	2.226.233	1.355.394	38.007.105	25.559.928	1.906.470	903.365	28.369.763	8.865.550	319.763	452.029	9.637.342
Dif	5.652.343	144.704	66.844	5.863.891	3.995.565	123.384	30.060	4.149.009	1.656.778	21.320	36.784	1.714.882
Dif, %	19,6%	7,0%	5,2%	18,2%	18,5%	6,9%	3,4%	17,1%	23,0%	7,1%	8,9%	21,6%

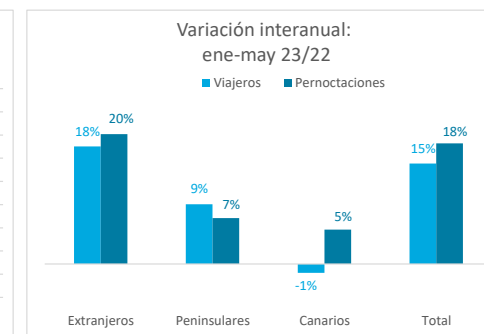
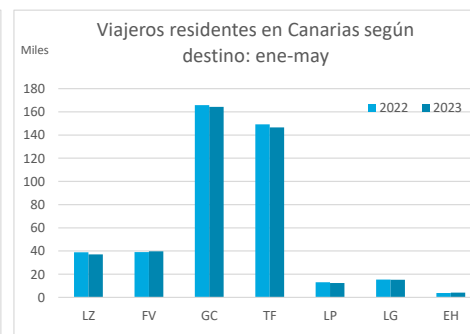
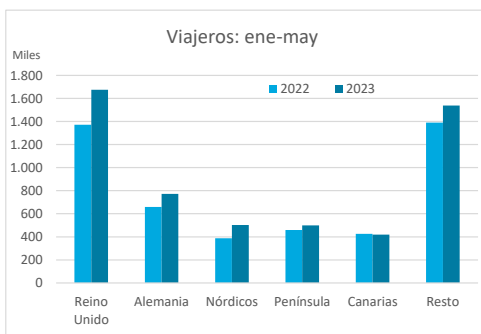


ESTANCIA MEDIA

	Detalle según tipo de alojamiento											
	TOTAL				Hotelero				Extrahotelero			
	Extranjeros	Peninsulares	Canarios	Total	Extranjeros	Peninsulares	Canarios	Total	Extranjeros	Peninsulares	Canarios	Total
ene-may22	7,6	4,5	3,0	6,8	7,2	4,4	2,7	6,5	8,7	5,4	3,9	8,0
ene-may23	7,7	4,5	3,2	7,0	7,3	4,3	3,0	6,7	9,0	5,3	3,9	8,3
Dif	0,1	-0,1	0,2	0,2	0,1	-0,1	0,2	0,1	0,3	-0,1	0,1	0,3



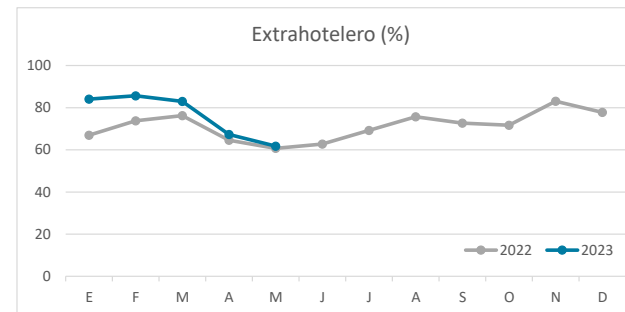
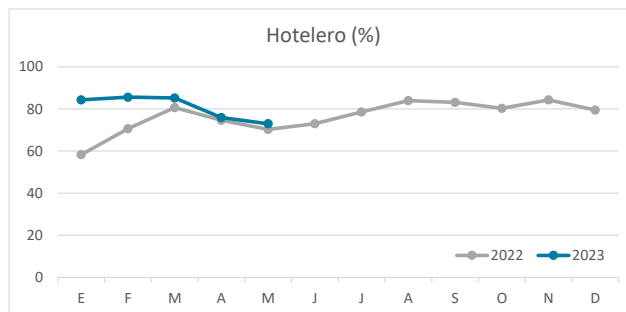
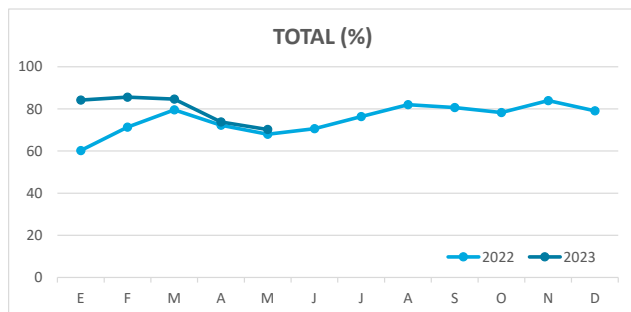
DETALLE VIAJEROS Y PERNOCTACIONES SEGÚN LUGAR DE RESIDENCIA



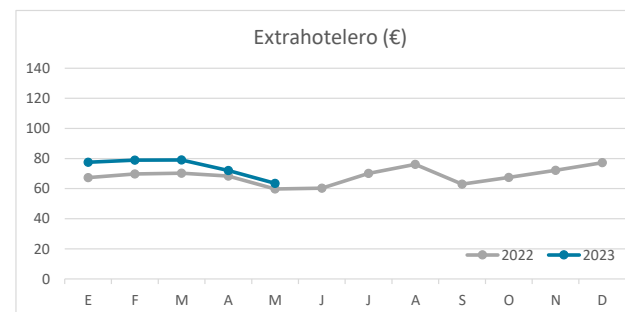
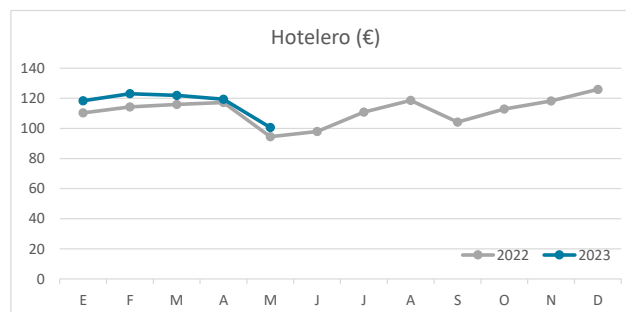
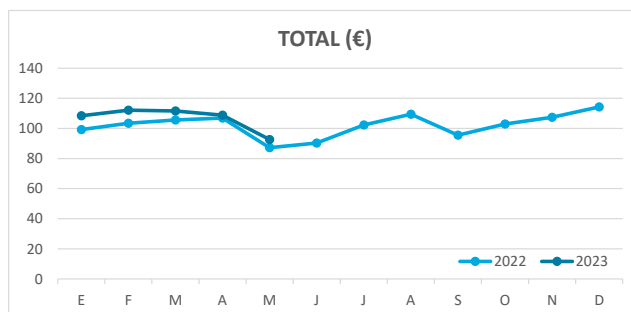
Principales indicadores de alojamiento turístico CANARIAS (hasta mayo de 2023)



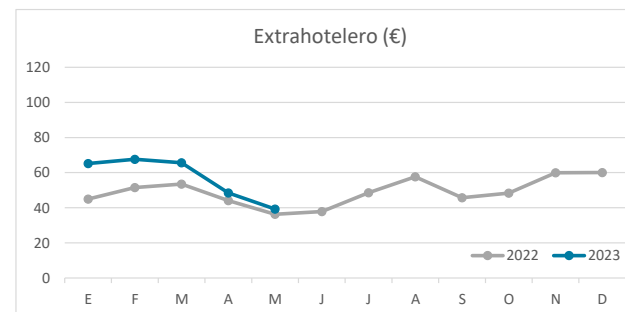
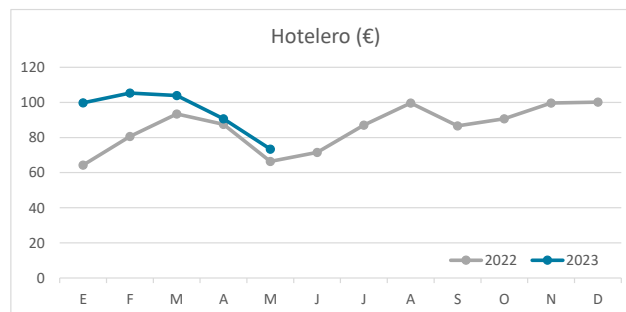
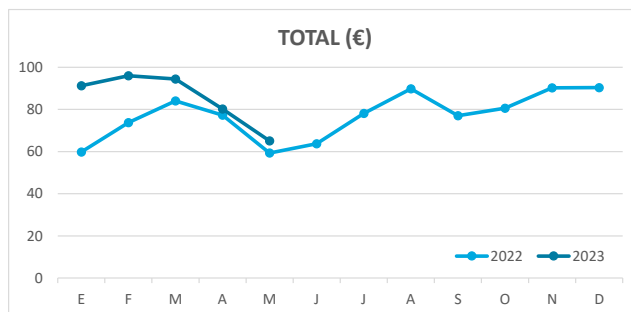
ÍNDICE DE OCUPACIÓN POR HABITACIÓN / APARTAMENTO



ADR (tarifa media diaria)



REVPAR (ingreso por habitación/apartamento disponible)



Nota: el indicador de viajeros se refiere a viajeros entrados.
Fuente: Encuestas de Alojamiento Turístico (ISTAC)