

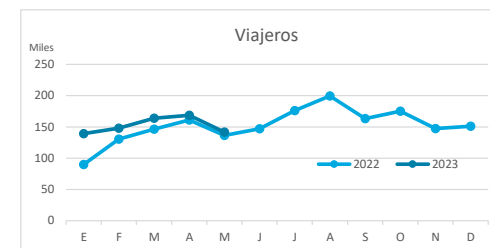
Principales indicadores de alojamiento turístico

FUERTEVENTURA (hasta mayo de 2023)



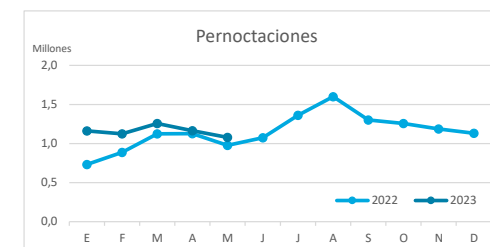
VIAJEROS EN ALOJAMIENTO TURÍSTICO

	TOTAL				Detalle según tipo de alojamiento							
					Hotelero				Extrahotelero			
	Extranjeros	Peninsulares	Canarios	Total	Extranjeros	Peninsulares	Canarios	Total	Extranjeros	Peninsulares	Canarios	Total
ene-may22	588.703	36.778	39.014	664.495	527.707	29.337	31.788	588.832	60.996	7.441	7.226	75.663
ene-may23	677.459	44.337	39.723	761.519	619.993	38.389	31.753	690.135	57.466	5.948	7.970	71.384
Dif	88.756	7.559	709	97.024	92.286	9.052	-35	101.303	-3.530	-1.493	744	-4.279
Dif, %	15,1%	20,6%	1,8%	14,6%	17,5%	30,9%	-0,1%	17,2%	-5,8%	-20,1%	10,3%	-5,7%



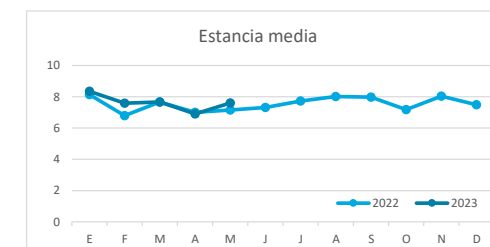
PERNOCTACIONES

	TOTAL				Detalle según tipo de alojamiento							
					Hotelero				Extrahotelero			
	Extranjeros	Peninsulares	Canarios	Total	Extranjeros	Peninsulares	Canarios	Total	Extranjeros	Peninsulares	Canarios	Total
ene-may22	4.553.893	163.756	129.339	4.846.988	3.983.527	129.425	102.117	4.215.069	570.366	34.331	27.222	631.919
ene-may23	5.426.523	200.842	158.993	5.786.358	4.846.512	174.354	122.992	5.143.858	580.011	26.488	36.001	642.500
Dif	872.630	37.086	29.654	939.370	862.985	44.929	20.875	928.789	9.645	-7.843	8.779	10.581
Dif, %	19,2%	22,6%	22,9%	19,4%	21,7%	34,7%	20,4%	22,0%	1,7%	-22,8%	32,2%	1,7%

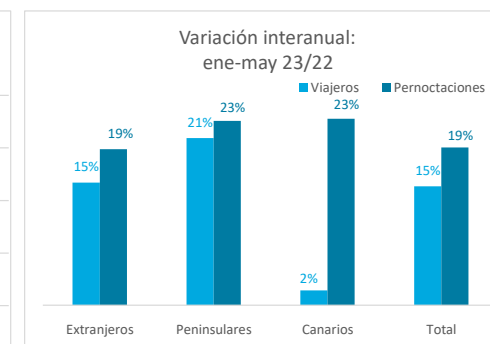
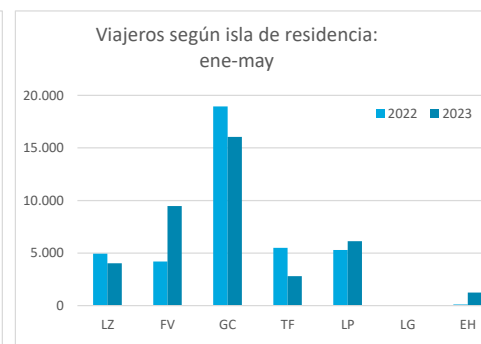
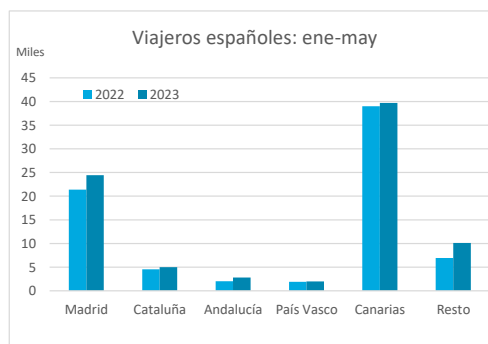
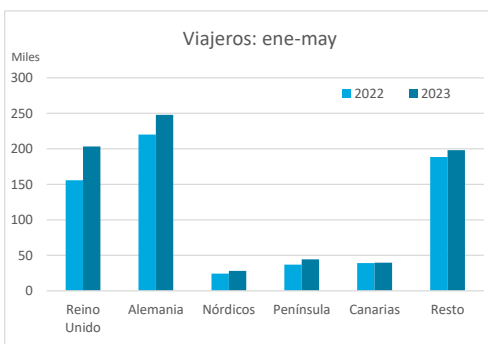


ESTANCIA MEDIA

	TOTAL				Detalle según tipo de alojamiento							
					Hotelero				Extrahotelero			
	Extranjeros	Peninsulares	Canarios	Total	Extranjeros	Peninsulares	Canarios	Total	Extranjeros	Peninsulares	Canarios	Total
ene-may22	7,7	4,5	3,3	7,3	7,5	4,4	3,2	7,2	9,4	4,6	3,8	8,4
ene-may23	8,0	4,5	4,0	7,6	7,8	4,5	3,9	7,5	10,1	4,5	4,5	9,0
Dif	0,3	0,1	0,7	0,3	0,3	0,1	0,7	0,3	0,7	-0,2	0,7	0,6

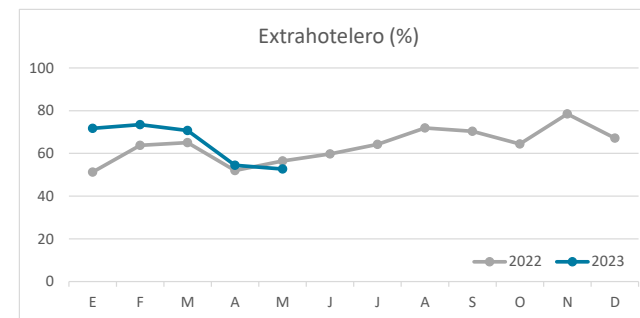
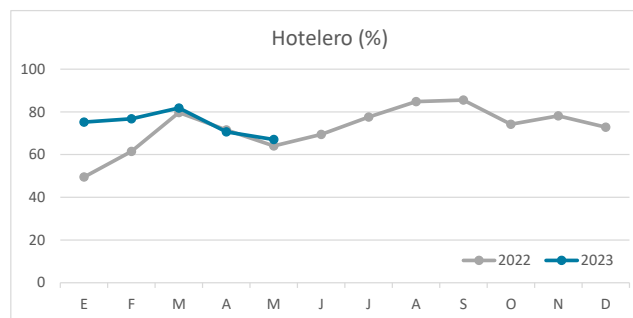
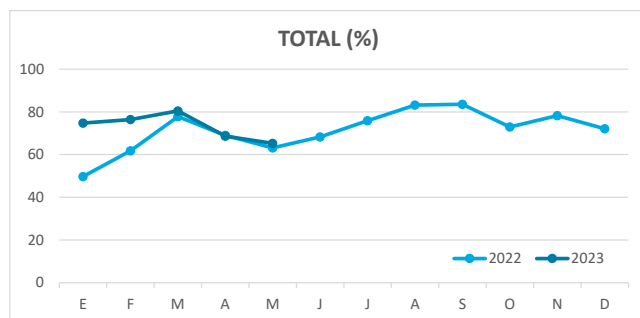


DETALLE VIAJEROS Y PERNOCTACIONES SEGÚN LUGAR DE RESIDENCIA

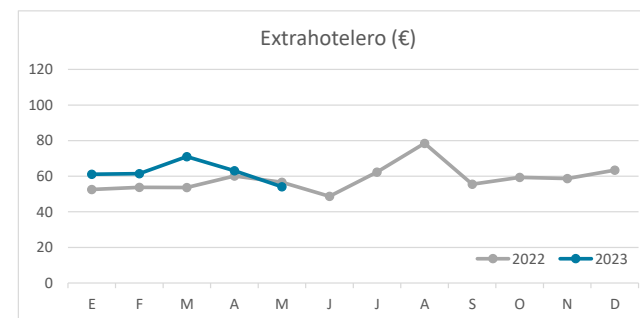
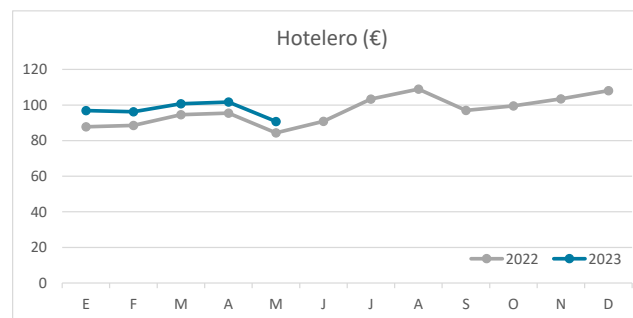
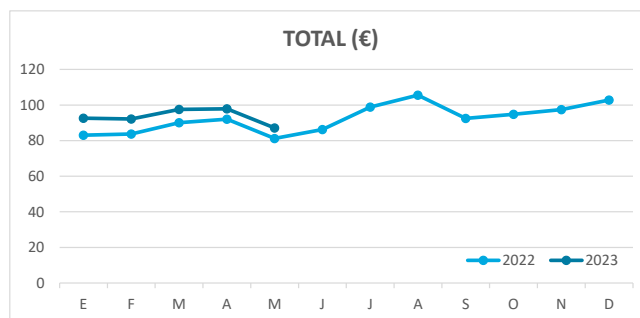


Principales indicadores de alojamiento turístico FUERTEVENTURA (hasta mayo de 2023)

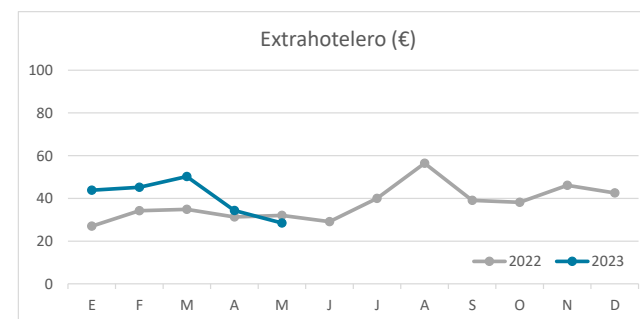
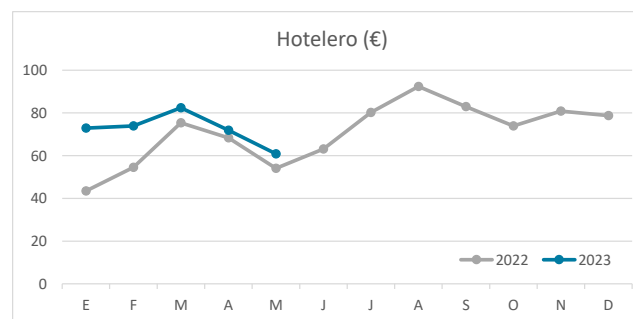
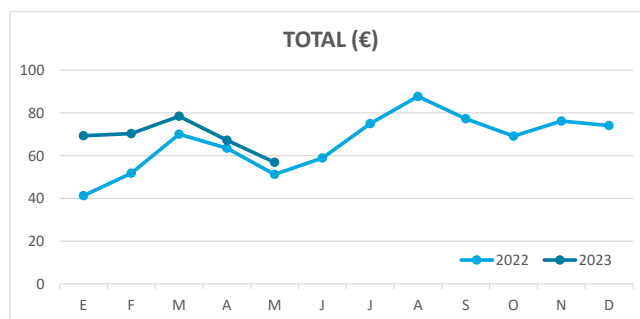
ÍNDICE DE OCUPACIÓN POR HABITACIÓN / APARTAMENTO



ADR (tarifa media diaria)



REVPAR (ingreso por habitación/apartamento disponible)



Nota: el indicador de viajeros se refiere a viajeros entrados.

Fuente: Encuestas de Alojamiento Turístico (ISTAC)