

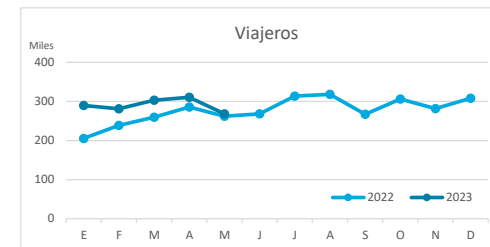
Principales indicadores de alojamiento turístico

GRAN CANARIA (hasta mayo de 2023)



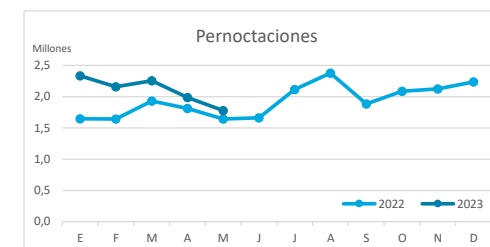
VIAJEROS EN ALOJAMIENTO TURÍSTICO

	TOTAL				Detalle según tipo de alojamiento							
					Hotelero				Extrahotelero			
	Extranjeros	Peninsulares	Canarios	Total	Extranjeros	Peninsulares	Canarios	Total	Extranjeros	Peninsulares	Canarios	Total
ene-may22	963.293	123.406	165.845	1.252.544	749.999	113.037	121.595	984.631	213.294	10.369	44.250	267.913
ene-may23	1.161.377	127.867	164.357	1.453.601	892.000	113.914	112.448	1.118.362	269.377	13.953	51.909	335.239
Dif	198.084	4.461	-1.488	201.057	142.001	877	-9.147	133.731	56.083	3.584	7.659	67.326
Dif, %	20,6%	3,6%	-0,9%	16,1%	18,9%	0,8%	-7,5%	13,6%	26,3%	34,6%	17,3%	25,1%



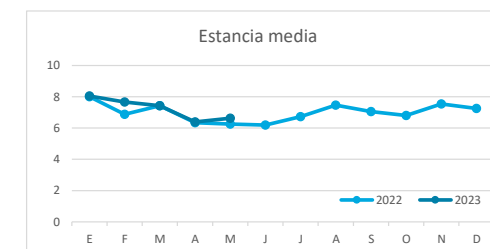
PERNOCTACIONES

	TOTAL				Detalle según tipo de alojamiento							
					Hotelero				Extrahotelero			
	Extranjeros	Peninsulares	Canarios	Total	Extranjeros	Peninsulares	Canarios	Total	Extranjeros	Peninsulares	Canarios	Total
ene-may22	7.692.826	484.160	497.503	8.674.489	5.591.117	432.882	322.892	6.346.891	2.101.709	51.278	174.611	2.327.598
ene-may23	9.495.899	489.325	522.467	10.507.691	6.698.054	428.256	316.325	7.442.635	2.797.845	61.069	206.142	3.065.056
Dif	1.803.073	5.165	24.964	1.833.202	1.106.937	-4.626	-6.567	1.095.744	696.136	9.791	31.531	737.458
Dif, %	23,4%	1,1%	5,0%	21,1%	19,8%	-1,1%	-2,0%	17,3%	33,1%	19,1%	18,1%	31,7%

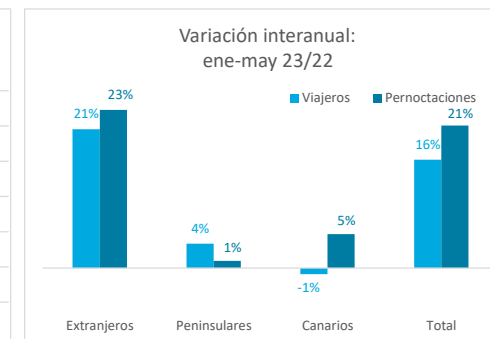
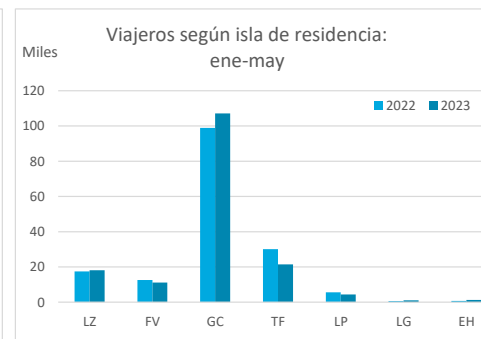
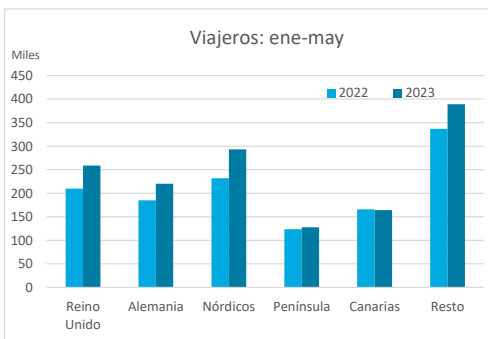


ESTANCIA MEDIA

	TOTAL				Detalle según tipo de alojamiento							
					Hotelero				Extrahotelero			
	Extranjeros	Peninsulares	Canarios	Total	Extranjeros	Peninsulares	Canarios	Total	Extranjeros	Peninsulares	Canarios	Total
ene-may22	8,0	3,9	3,0	6,9	7,5	3,8	2,7	6,4	9,9	4,9	3,9	8,7
ene-may23	8,2	3,8	3,2	7,2	7,5	3,8	2,8	6,7	10,4	4,4	4,0	9,1
Dif	0,2	-0,1	0,2	0,3	0,1	-0,1	0,2	0,2	0,5	-0,6	0,0	0,5

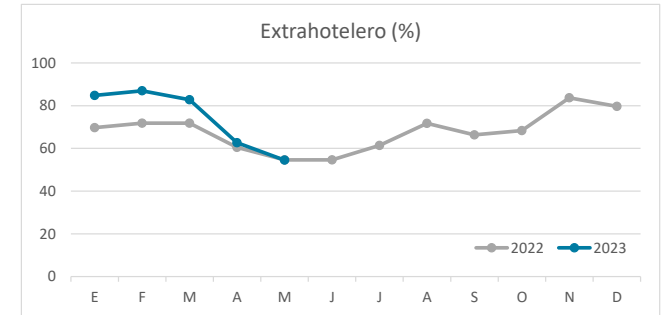
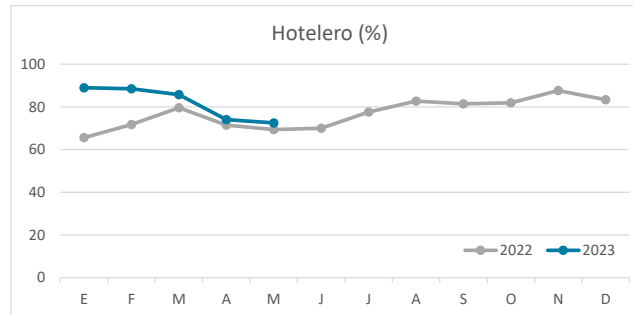
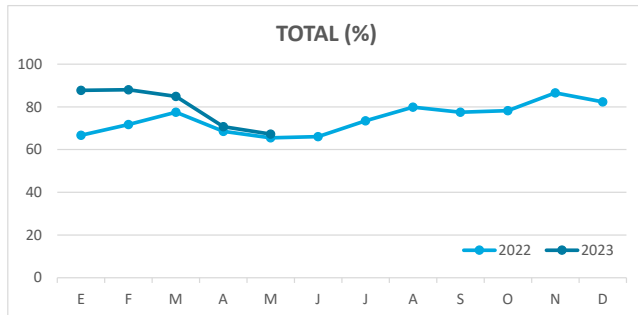


DETALLE VIAJEROS Y PERNOCTACIONES SEGÚN LUGAR DE RESIDENCIA

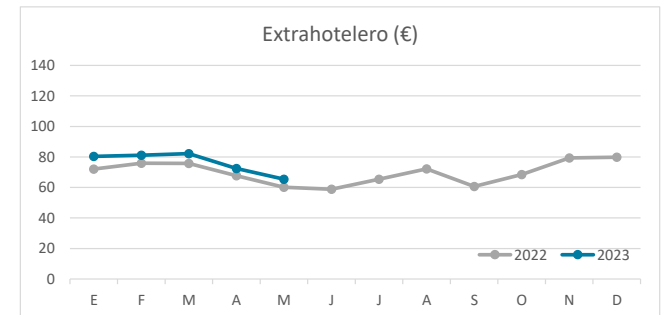
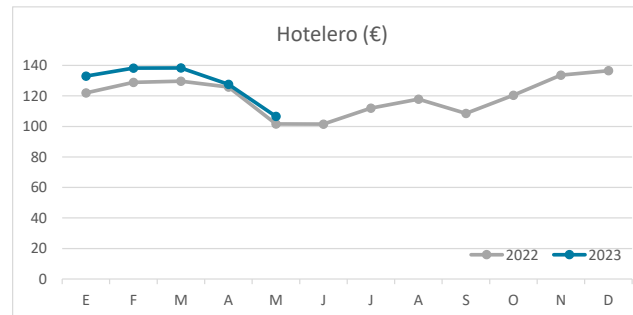
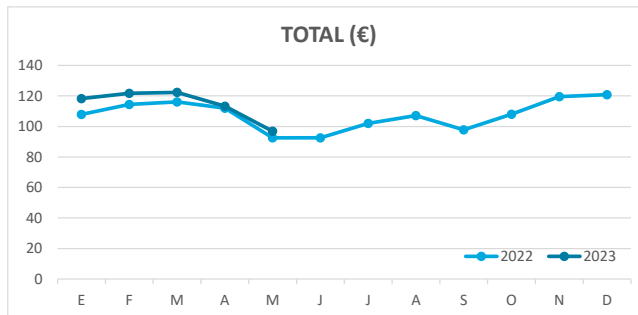


Principales indicadores de alojamiento turístico GRAN CANARIA (hasta mayo de 2023)

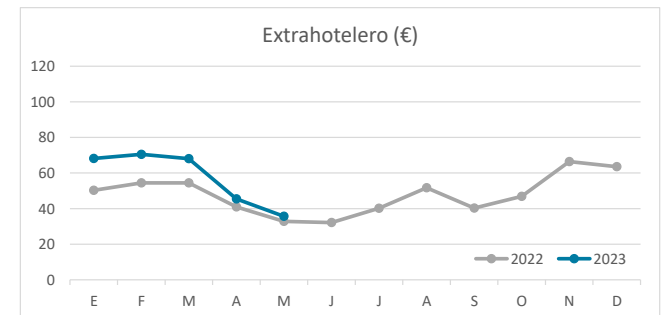
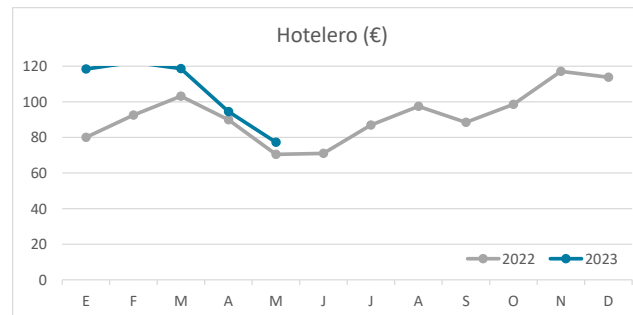
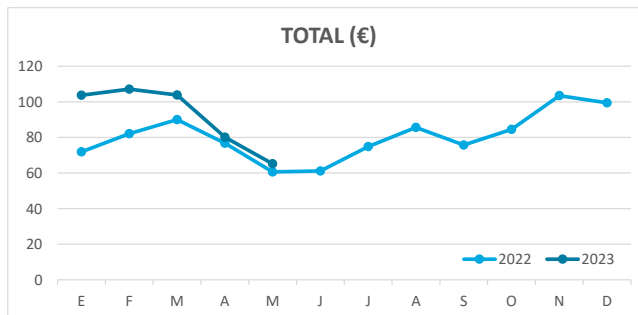
ÍNDICE DE OCUPACIÓN POR HABITACIÓN / APARTAMENTO



ADR (tarifa media diaria)



REVPAR (ingreso por habitación/apartamento disponible)



Nota: el indicador de viajeros se refiere a viajeros entrados.
Fuente: Encuestas de Alojamiento Turístico (ISTAC)