

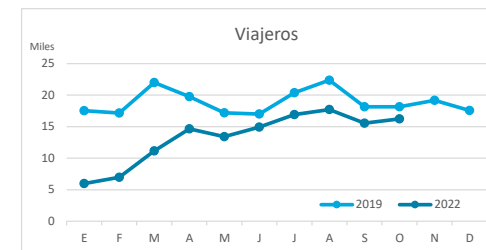
Principales indicadores de alojamiento turístico

LA PALMA (hasta octubre de 2022)



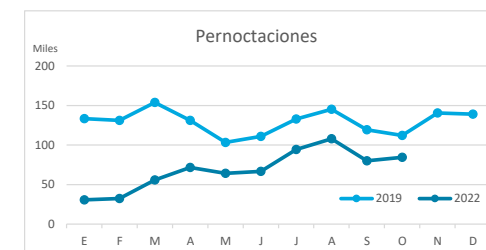
VIAJEROS EN ALOJAMIENTO TURÍSTICO

	TOTAL				Detalle según tipo de alojamiento							
					Hotelero				Extrahotelero			
	Extranjeros	Peninsulares	Canarios	Total	Extranjeros	Peninsulares	Canarios	Total	Extranjeros	Peninsulares	Canarios	Total
ene-oct19	114.171	29.022	46.549	189.742	84.009	24.177	28.876	137.062	30.162	4.845	17.673	52.680
ene-oct22	49.018	52.192	32.323	133.533	33.606	40.034	17.433	91.073	15.412	12.158	14.890	42.460
Dif	-65.153	23.170	-14.226	-56.209	-50.403	15.857	-11.443	-45.989	-14.750	7.313	-2.783	-10.220
Dif, %	-57,1%	79,8%	-30,6%	-29,6%	-60,0%	65,6%	-39,6%	-33,6%	-48,9%	150,9%	-15,7%	-19,4%



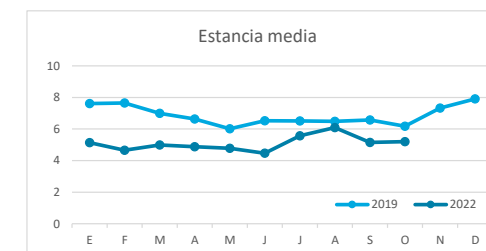
PERNOCTACIONES

	TOTAL				Detalle según tipo de alojamiento							
					Hotelero				Extrahotelero			
	Extranjeros	Peninsulares	Canarios	Total	Extranjeros	Peninsulares	Canarios	Total	Extranjeros	Peninsulares	Canarios	Total
ene-oct19	957.571	139.918	176.102	1.273.591	629.462	106.628	80.965	817.055	328.109	33.290	95.137	456.536
ene-oct22	333.692	231.316	122.987	687.995	220.781	169.934	64.876	455.591	112.911	61.382	58.111	232.404
Dif	-623.879	91.398	-53.115	-585.596	-408.681	63.306	-16.089	-361.464	-215.198	28.092	-37.026	-224.132
Dif, %	-65,2%	65,3%	-30,2%	-46,0%	-64,9%	59,4%	-19,9%	-44,2%	-65,6%	84,4%	-38,9%	-49,1%

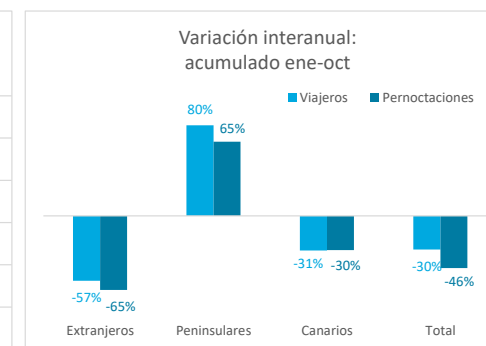
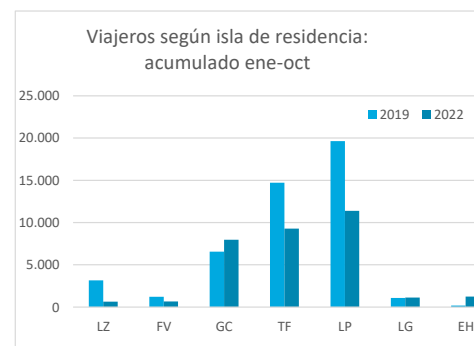
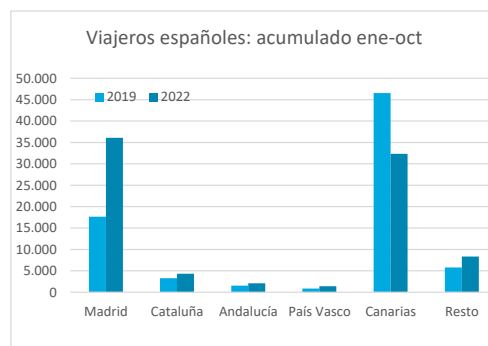
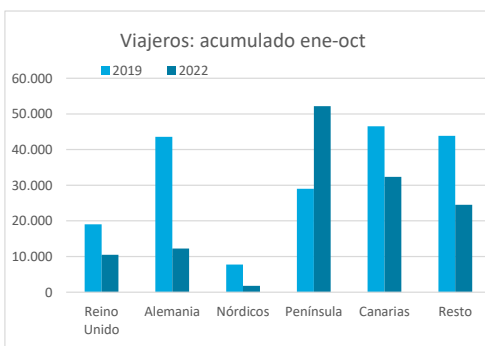


ESTANCIA MEDIA

	TOTAL				Detalle según tipo de alojamiento							
					Hotelero				Extrahotelero			
	Extranjeros	Peninsulares	Canarios	Total	Extranjeros	Peninsulares	Canarios	Total	Extranjeros	Peninsulares	Canarios	Total
ene-oct19	8,4	4,8	3,8	6,7	7,5	4,4	2,8	6,0	10,9	6,9	5,4	8,7
ene-oct22	6,8	4,4	3,8	5,2	6,6	4,2	3,7	5,0	7,3	5,0	3,9	5,5
Dif	-1,6	-0,4	0,0	-1,6	-0,9	-0,2	0,9	-1,0	-3,6	-1,8	-1,5	-3,2



DETALLE VIAJEROS Y PERNOCTACIONES SEGÚN LUGAR DE RESIDENCIA

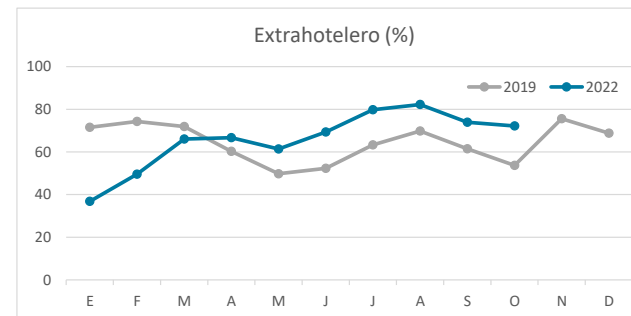
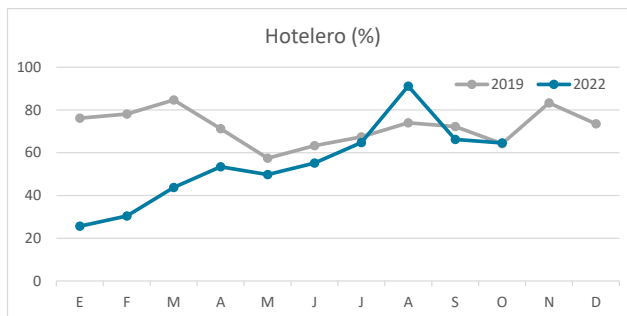
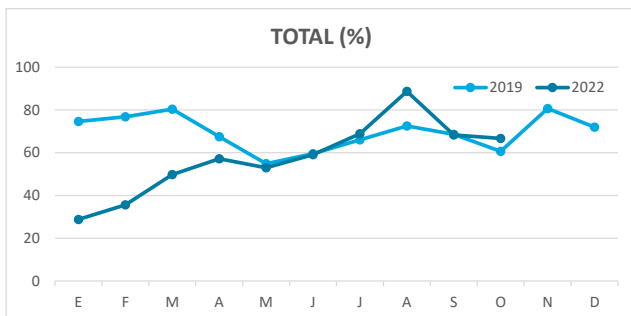


Principales indicadores de alojamiento turístico

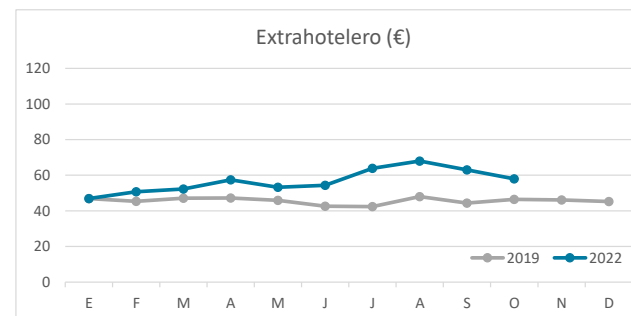
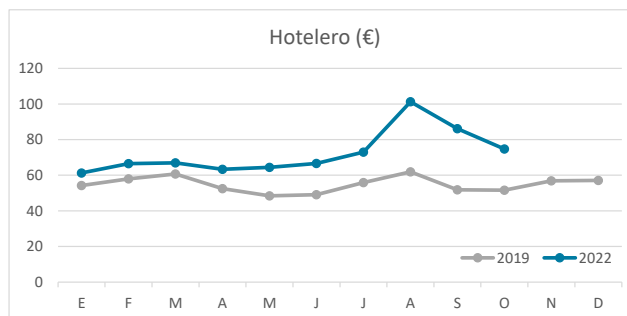
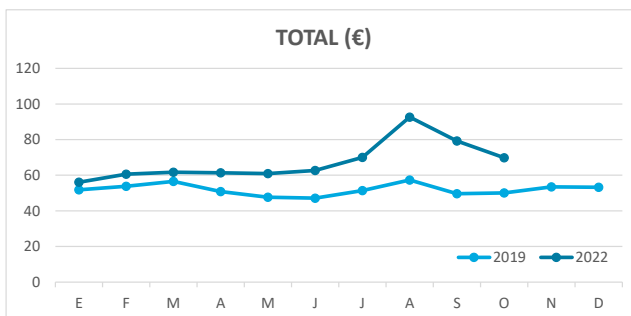
LA PALMA (hasta octubre de 2022)



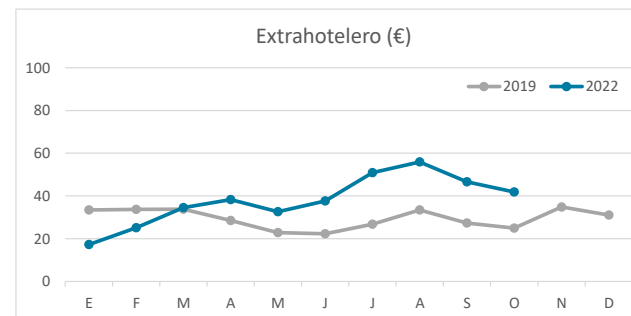
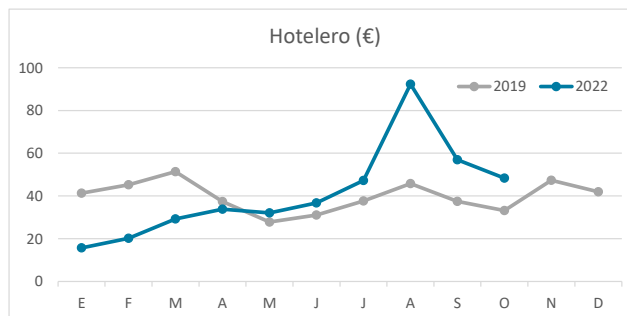
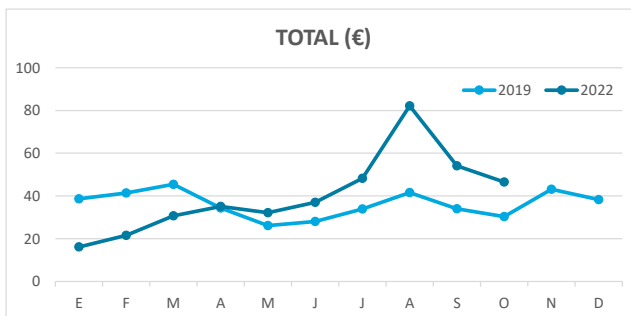
ÍNDICE DE OCUPACIÓN POR HABITACIÓN / APARTAMENTO



ADR (tarifa media diaria)



REVPAR (ingreso por habitación/apartamento disponible)



Nota: el indicador de viajeros se refiere a viajeros entrados.
Fuente: Encuestas de Alojamiento Turístico (ISTAC)