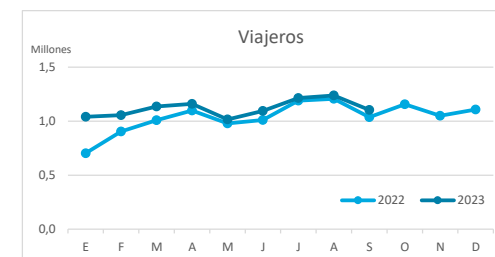


Principales indicadores de alojamiento turístico CANARIAS (hasta septiembre de 2023)



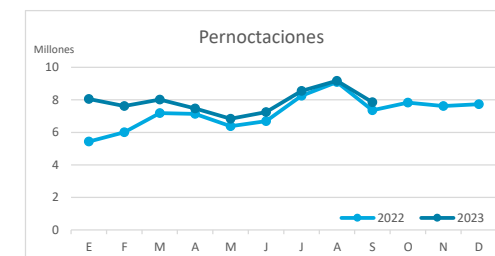
VIAJEROS EN ALOJAMIENTO TURÍSTICO

	Detalle según tipo de alojamiento											
	TOTAL				Hotelero				Extrahotelero			
	Extranjeros	Peninsulares	Canarios	Total	Extranjeros	Peninsulares	Canarios	Total	Extranjeros	Peninsulares	Canarios	Total
ene-sep22	6.989.134	1.094.905	1.052.948	9.136.987	5.493.899	947.498	747.258	7.188.655	1.495.235	147.407	305.690	1.948.332
ene-sep23	7.865.772	1.106.541	1.085.050	10.057.363	6.148.166	952.766	764.543	7.865.475	1.717.606	153.775	320.507	2.191.888
Dif	876.638	11.636	32.102	920.376	654.267	5.268	17.285	676.820	222.371	6.368	14.817	243.556
Dif, %	12,5%	1,1%	3,0%	10,1%	11,9%	0,6%	2,3%	9,4%	14,9%	4,3%	4,8%	12,5%



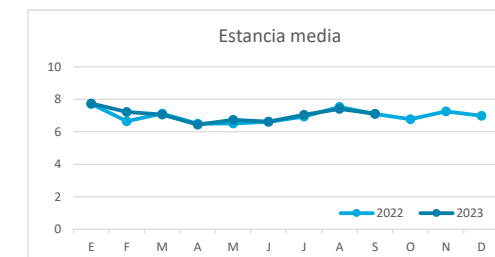
PERNOCTACIONES

	Detalle según tipo de alojamiento											
	TOTAL				Hotelero				Extrahotelero			
	Extranjeros	Peninsulares	Canarios	Total	Extranjeros	Peninsulares	Canarios	Total	Extranjeros	Peninsulares	Canarios	Total
ene-sep22	54.509.243	5.417.545	3.601.712	63.528.500	41.408.225	4.585.670	2.281.082	48.274.977	13.101.018	831.875	1.320.630	15.253.523
ene-sep23	61.566.105	5.413.510	3.856.642	70.836.257	46.252.351	4.550.256	2.452.437	53.255.044	15.313.754	863.254	1.404.205	17.581.213
Dif	7.056.862	-4.035	254.930	7.307.757	4.844.126	-35.414	171.355	4.980.067	2.212.736	31.379	83.575	2.327.690
Dif, %	12,9%	-0,1%	7,1%	11,5%	11,7%	-0,8%	7,5%	10,3%	16,9%	3,8%	6,3%	15,3%

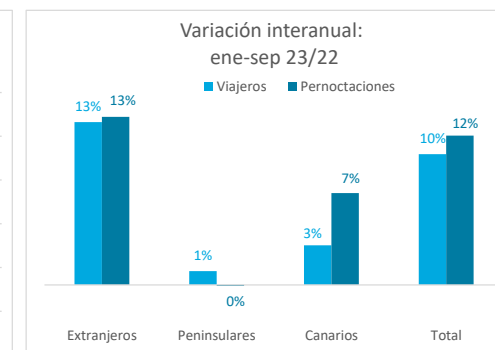
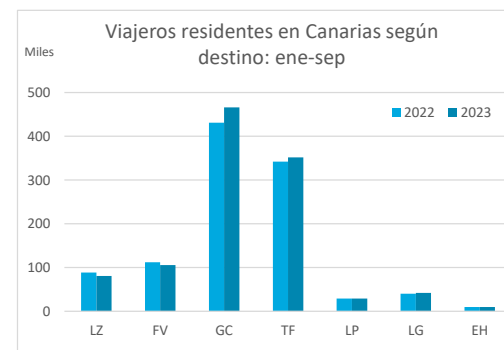
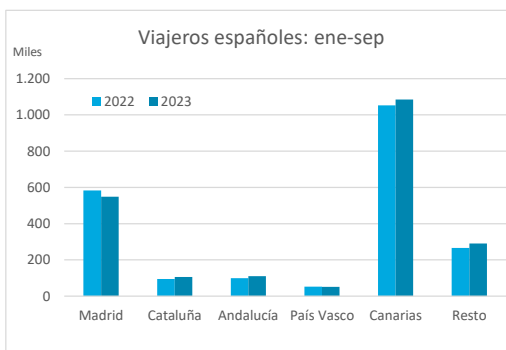
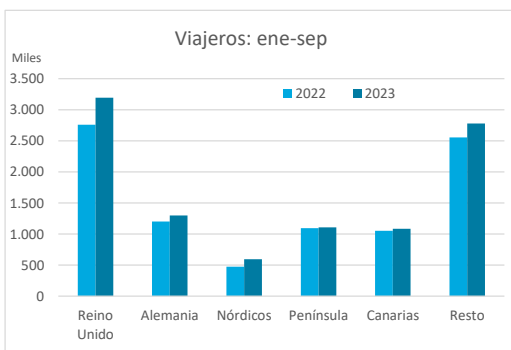


ESTANCIA MEDIA

	Detalle según tipo de alojamiento											
	TOTAL				Hotelero				Extrahotelero			
	Extranjeros	Peninsulares	Canarios	Total	Extranjeros	Peninsulares	Canarios	Total	Extranjeros	Peninsulares	Canarios	Total
ene-sep22	7,8	4,9	3,4	7,0	7,5	4,8	3,1	6,7	8,8	5,6	4,3	7,8
ene-sep23	7,8	4,9	3,6	7,0	7,5	4,8	3,2	6,8	8,9	5,6	4,4	8,0
Dif	0,0	-0,1	0,1	0,1	0,0	-0,1	0,2	0,1	0,2	0,0	0,1	0,2

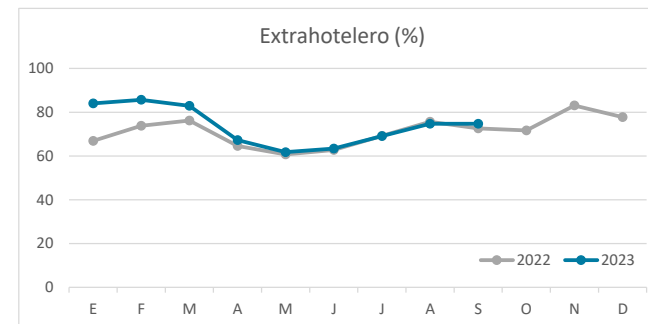
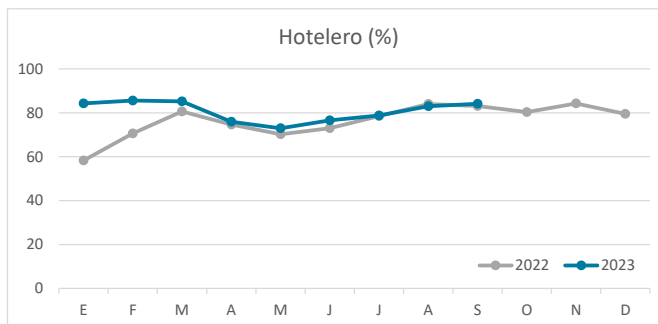
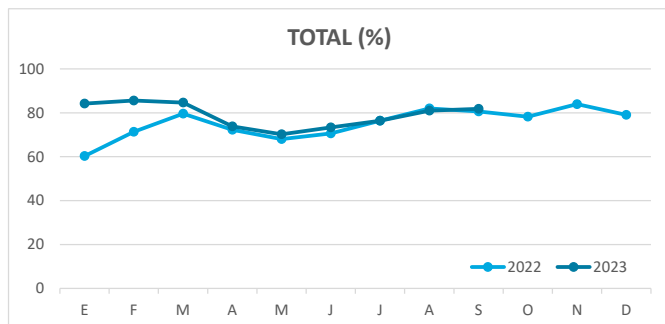


DETALLE VIAJEROS Y PERNOCTACIONES SEGÚN LUGAR DE RESIDENCIA

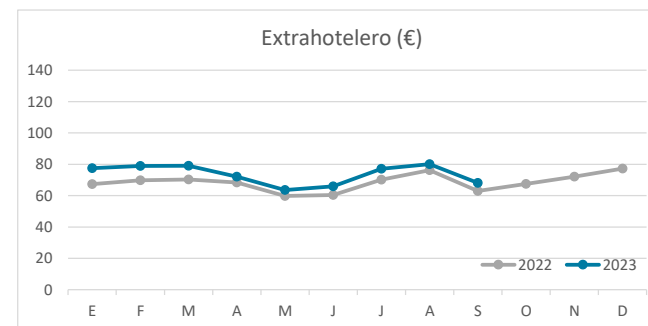
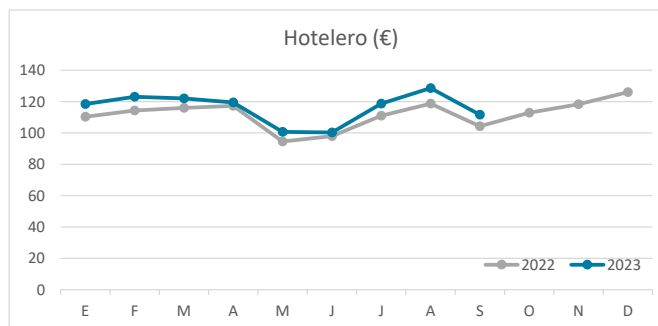
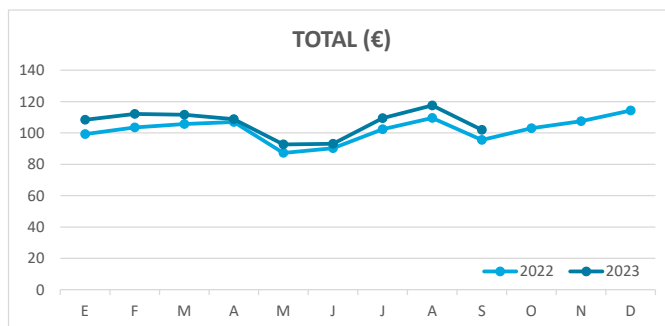


Principales indicadores de alojamiento turístico CANARIAS (hasta septiembre de 2023)

ÍNDICE DE OCUPACIÓN POR HABITACIÓN / APARTAMENTO



ADR (tarifa media diaria)



REVPAR (ingreso por habitación/apartamento disponible)

