

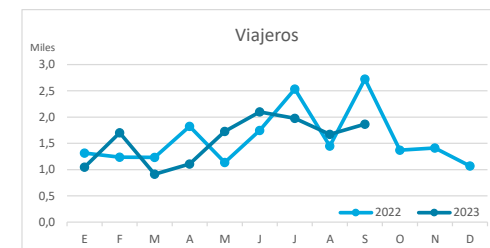
Principales indicadores de alojamiento turístico

EL HIERRO (hasta septiembre de 2023)



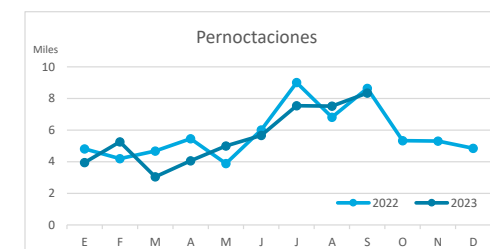
VIAJEROS EN ALOJAMIENTO TURÍSTICO

	TOTAL				Detalle según tipo de alojamiento							
					Hotelero				Extrahotelero			
	Extranjeros	Peninsulares	Canarios	Total	Extranjeros	Peninsulares	Canarios	Total	Extranjeros	Peninsulares	Canarios	Total
ene-sep22	2.437	2.817	9.942	15.196	2.173	2.500	4.619	9.292	264	317	5.323	5.904
ene-sep23	2.171	2.367	9.568	14.106	1.739	1.903	5.247	8.889	432	464	4.321	5.217
Dif	-266	-450	-374	-1.090	-434	-597	628	-403	168	147	-1.002	-687
Dif, %	-10,9%	-16,0%	-3,8%	-7,2%	-20,0%	-23,9%	13,6%	-4,3%	63,6%	46,4%	-18,8%	-11,6%



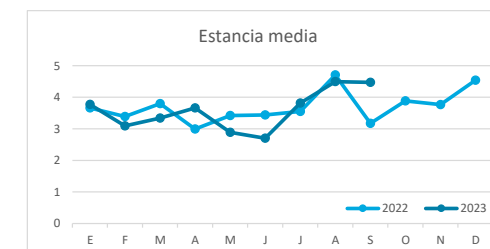
PERNOCTACIONES

	TOTAL				Detalle según tipo de alojamiento							
					Hotelero				Extrahotelero			
	Extranjeros	Peninsulares	Canarios	Total	Extranjeros	Peninsulares	Canarios	Total	Extranjeros	Peninsulares	Canarios	Total
ene-sep22	9.407	12.301	31.787	53.495	8.061	10.306	11.056	29.423	1.346	1.995	20.731	24.072
ene-sep23	9.069	10.022	31.268	50.359	6.553	7.602	14.375	28.530	2.516	2.420	16.893	21.829
Dif	-338	-2.279	-519	-3.136	-1.508	-2.704	3.319	-893	1.170	425	-3.838	-2.243
Dif, %	-3,6%	-18,5%	-1,6%	-5,9%	-18,7%	-26,2%	30,0%	-3,0%	86,9%	21,3%	-18,5%	-9,3%

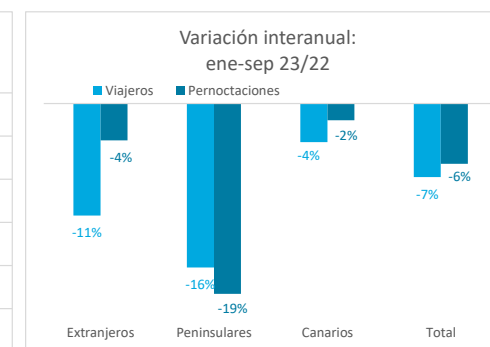
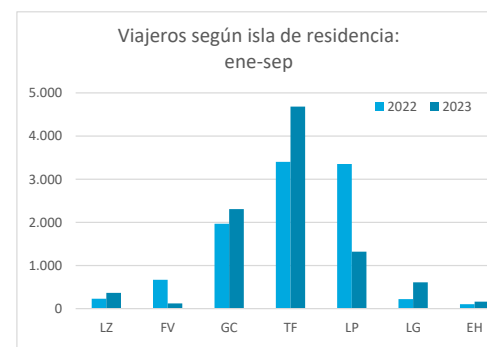
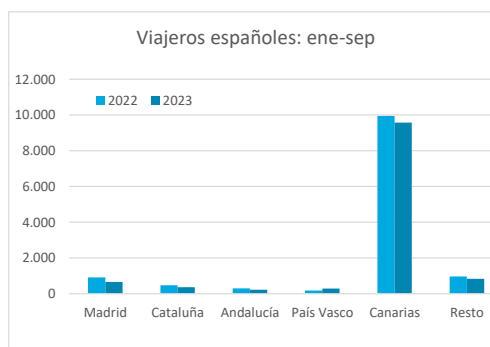
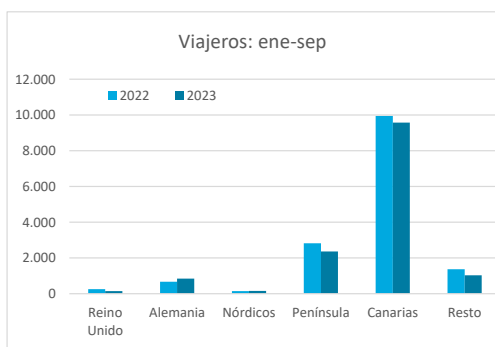


ESTANCIA MEDIA

	TOTAL				Detalle según tipo de alojamiento							
					Hotelero				Extrahotelero			
	Extranjeros	Peninsulares	Canarios	Total	Extranjeros	Peninsulares	Canarios	Total	Extranjeros	Peninsulares	Canarios	Total
ene-sep22	3,9	4,4	3,2	3,5	3,7	4,1	2,4	3,2	5,1	6,3	3,9	4,1
ene-sep23	4,2	4,2	3,3	3,6	3,8	4,0	2,7	3,2	5,8	5,2	3,9	4,2
Dif	0,3	-0,1	0,1	0,0	0,1	-0,1	0,3	0,0	0,7	-1,1	0,0	0,1



DETALLE VIAJEROS Y PERNOCTACIONES SEGÚN LUGAR DE RESIDENCIA

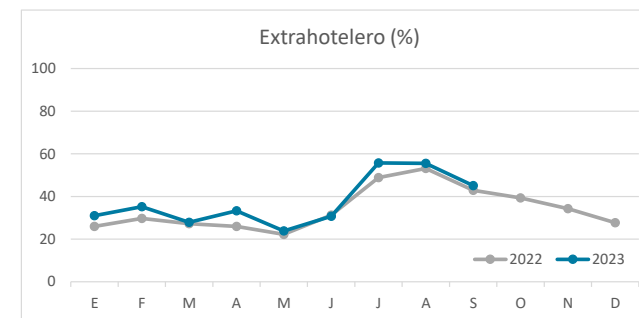
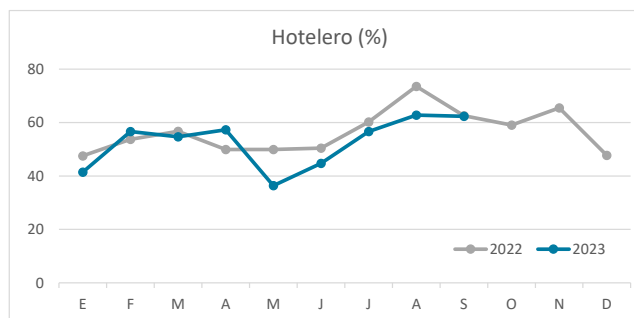
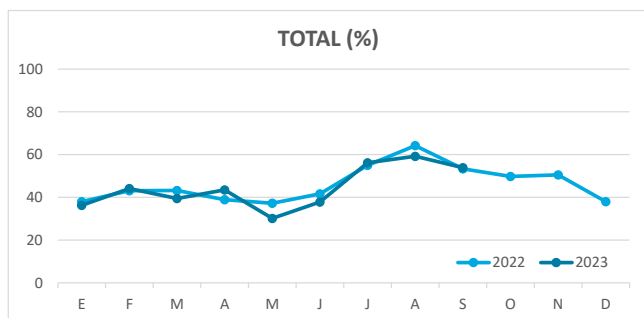


Principales indicadores de alojamiento turístico

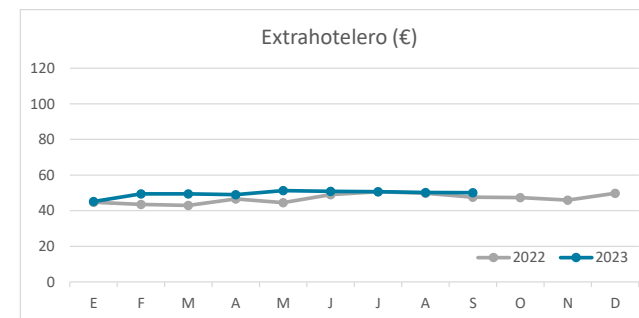
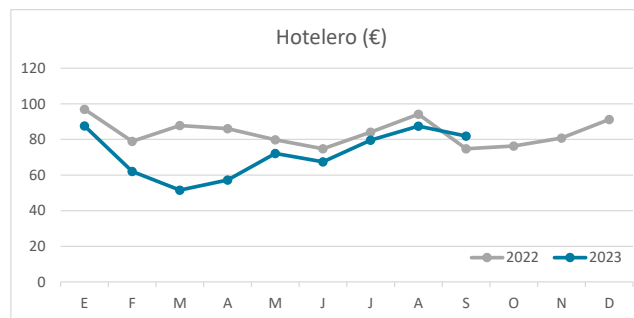
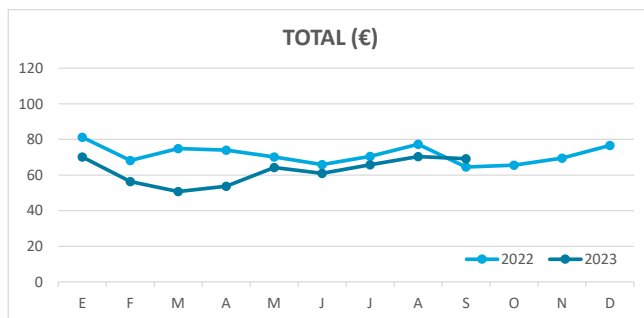
EL HIERRO (hasta septiembre de 2023)



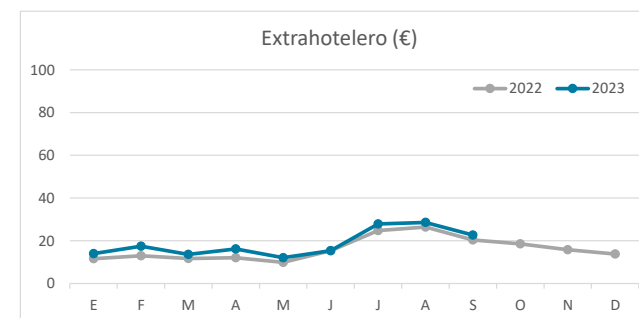
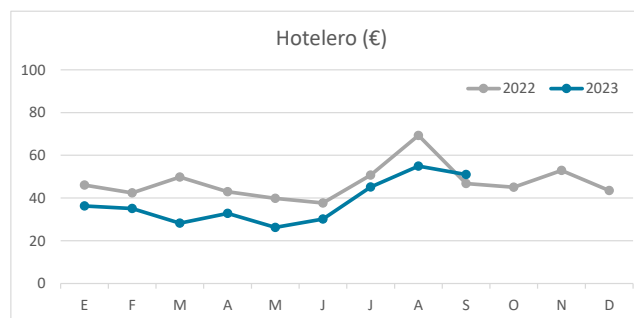
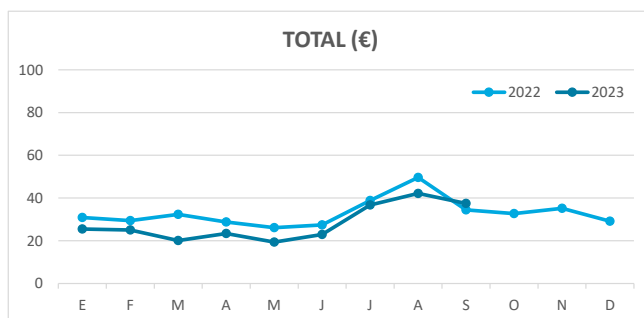
ÍNDICE DE OCUPACIÓN POR HABITACIÓN / APARTAMENTO



ADR (tarifa media diaria)



REVPAR (ingreso por habitación/apartamento disponible)



Nota: el indicador de viajeros se refiere a viajeros entrados.
Fuente: Encuestas de Alojamiento Turístico (ISTAC)