

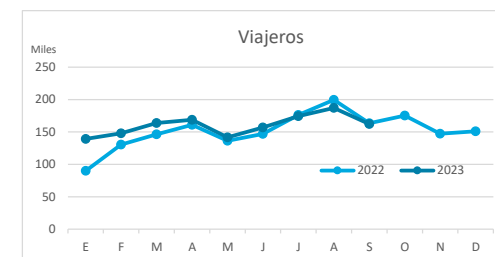
Principales indicadores de alojamiento turístico

FUERTEVENTURA (hasta septiembre de 2023)



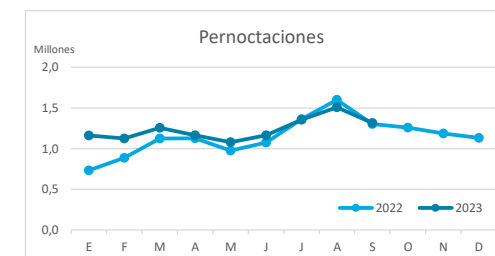
VIAJEROS EN ALOJAMIENTO TURÍSTICO

	TOTAL				Detalle según tipo de alojamiento							
	Extranjeros	Peninsulares	Canarios	Total	Hotelero				Extrahotelero			
					Extranjeros	Peninsulares	Canarios	Total	Extranjeros	Peninsulares	Canarios	Total
ene-sep22	1.139.667	98.629	112.247	1.350.543	1.025.208	78.855	88.122	1.192.185	114.459	19.774	24.125	158.358
ene-sep23	1.234.866	101.490	105.794	1.442.150	1.132.316	86.854	83.125	1.302.295	102.550	14.636	22.669	139.855
Dif	95.199	2.861	-6.453	91.607	107.108	7.999	-4.997	110.110	-11.909	-5.138	-1.456	-18.503
Dif, %	8,4%	2,9%	-5,7%	6,8%	10,4%	10,1%	-5,7%	9,2%	-10,4%	-26,0%	-6,0%	-11,7%



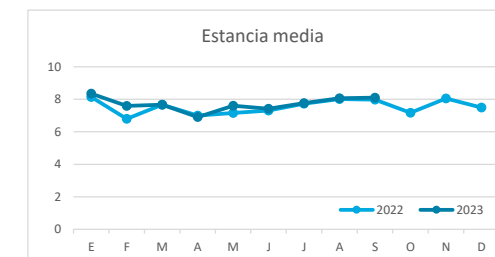
PERNOCTACIONES

	TOTAL				Detalle según tipo de alojamiento							
	Extranjeros	Peninsulares	Canarios	Total	Hotelero				Extrahotelero			
					Extranjeros	Peninsulares	Canarios	Total	Extranjeros	Peninsulares	Canarios	Total
ene-sep22	9.204.135	515.347	467.691	10.187.173	8.154.925	418.861	352.542	8.926.328	1.049.210	96.486	115.149	1.260.845
ene-sep23	10.095.313	517.719	515.934	11.128.966	9.086.562	444.161	401.808	9.932.531	1.008.751	73.558	114.126	1.196.435
Dif	891.178	2.372	48.243	941.793	931.637	25.300	49.266	1.006.203	-40.459	-22.928	-1.023	-64.410
Dif, %	9,7%	0,5%	10,3%	9,2%	11,4%	6,0%	14,0%	11,3%	-3,9%	-23,8%	-0,9%	-5,1%

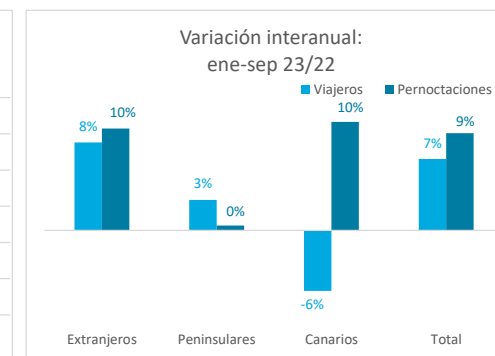
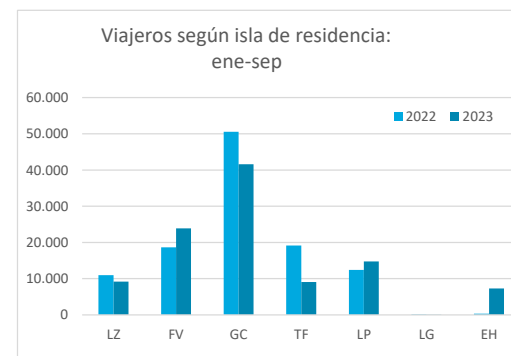
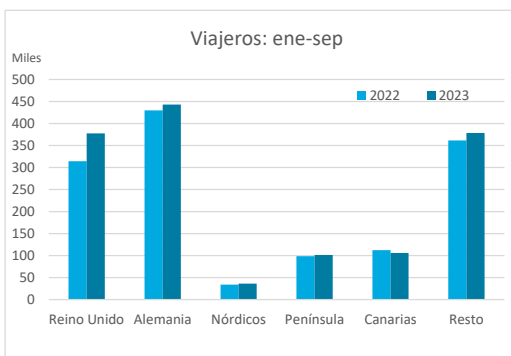


ESTANCIA MEDIA

	TOTAL				Detalle según tipo de alojamiento							
	Extranjeros	Peninsulares	Canarios	Total	Hotelero				Extrahotelero			
					Extranjeros	Peninsulares	Canarios	Total	Extranjeros	Peninsulares	Canarios	Total
ene-sep22	8,1	5,2	4,2	7,5	8,0	5,3	4,0	7,5	9,2	4,9	4,8	8,0
ene-sep23	8,2	5,1	4,9	7,7	8,0	5,1	4,8	7,6	9,8	5,0	5,0	8,6
Dif	0,1	-0,1	0,7	0,2	0,1	-0,2	0,8	0,1	0,7	0,1	0,3	0,6

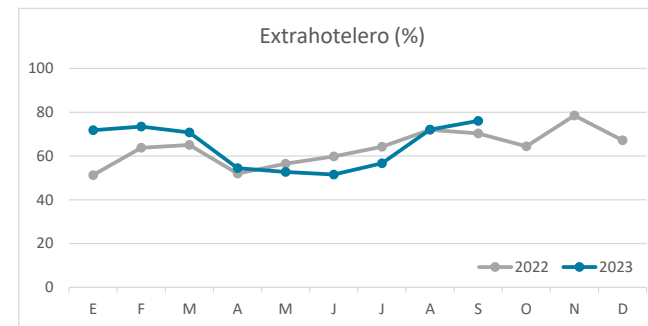
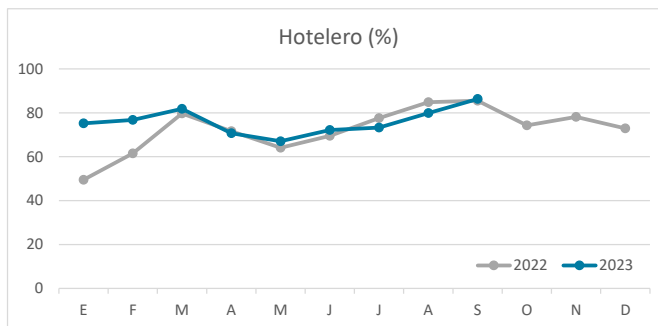
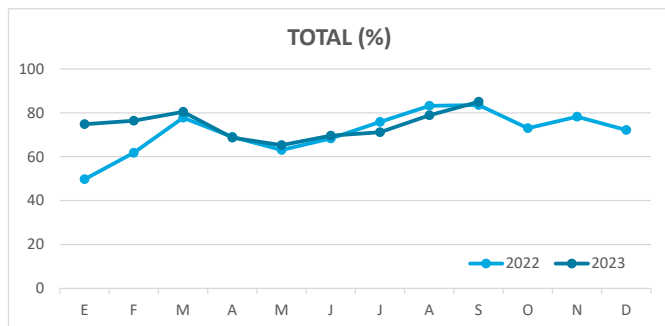


DETALLE VIAJEROS Y PERNOCTACIONES SEGÚN LUGAR DE RESIDENCIA

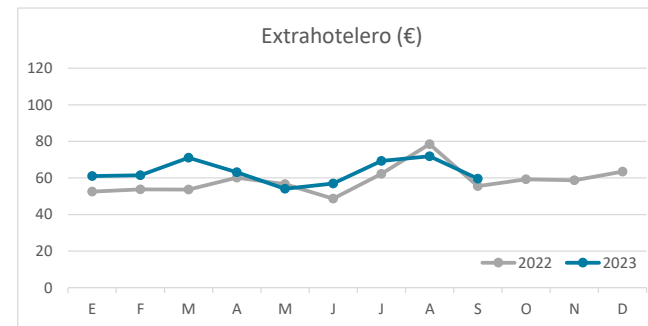
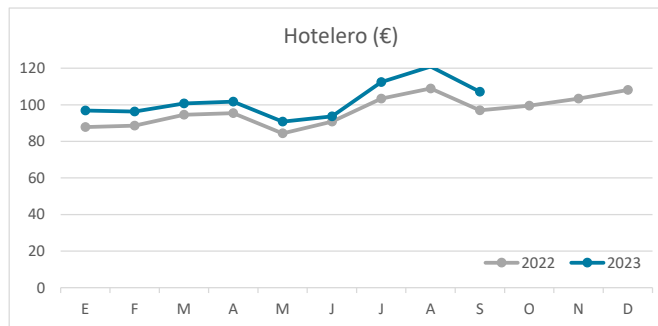
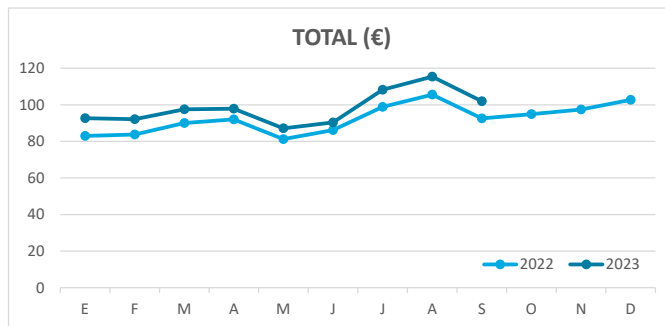


Principales indicadores de alojamiento turístico FUERTEVENTURA (hasta septiembre de 2023)

ÍNDICE DE OCUPACIÓN POR HABITACIÓN / APARTAMENTO



ADR (tarifa media diaria)



REVPAR (ingreso por habitación/apartamento disponible)

