

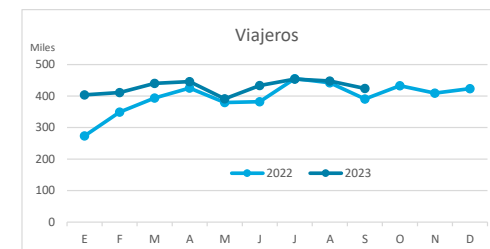
# Principales indicadores de alojamiento turístico

## TENERIFE (hasta septiembre de 2023)



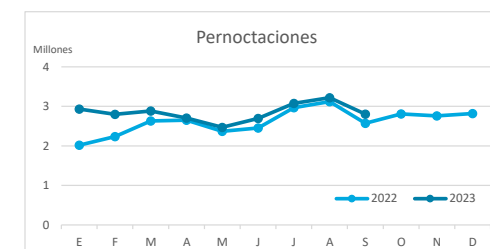
### VIAJEROS EN ALOJAMIENTO TURÍSTICO

	TOTAL				Detalle según tipo de alojamiento											
					Hotelero				Extrahotelero							
	Extranjeros	Peninsulares	Canarios	Total	Extranjeros	Peninsulares	Canarios	Total	Extranjeros	Peninsulares	Canarios	Total	Extranjeros	Peninsulares	Canarios	Total
ene-sep22	2.690.002	460.086	341.997	<b>3.492.085</b>	2.096.180	408.406	265.673	<b>2.770.259</b>	593.822	51.680	76.324	<b>721.826</b>				
ene-sep23	3.016.581	483.127	351.640	<b>3.851.348</b>	2.332.534	425.307	276.352	<b>3.034.193</b>	684.047	57.820	75.288	<b>817.155</b>				
Dif	326.579	23.041	9.643	<b>359.263</b>	236.354	16.901	10.679	<b>263.934</b>	90.225	6.140	-1.036	<b>95.329</b>				
Dif, %	12,1%	5,0%	2,8%	<b>10,3%</b>	11,3%	4,1%	4,0%	<b>9,5%</b>	15,2%	11,9%	-1,4%	<b>13,2%</b>				



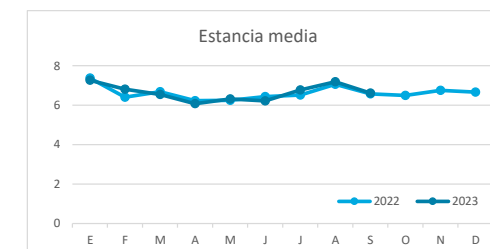
### PERNOCTACIONES

	TOTAL				Detalle según tipo de alojamiento											
					Hotelero				Extrahotelero							
	Extranjeros	Peninsulares	Canarios	Total	Extranjeros	Peninsulares	Canarios	Total	Extranjeros	Peninsulares	Canarios	Total	Extranjeros	Peninsulares	Canarios	Total
ene-sep22	19.769.851	2.288.563	957.251	<b>23.015.665</b>	15.023.339	2.005.857	701.140	<b>17.730.336</b>	4.746.512	282.706	256.111	<b>5.285.329</b>				
ene-sep23	22.144.841	2.366.446	1.070.937	<b>25.582.224</b>	16.642.916	2.069.862	790.445	<b>19.503.223</b>	5.501.925	296.584	280.492	<b>6.079.001</b>				
Dif	2.374.990	77.883	113.686	<b>2.566.559</b>	1.619.577	64.005	89.305	<b>1.772.887</b>	755.413	13.878	24.381	<b>793.672</b>				
Dif, %	12,0%	3,4%	11,9%	<b>11,2%</b>	10,8%	3,2%	12,7%	<b>10,0%</b>	15,9%	4,9%	9,5%	<b>15,0%</b>				

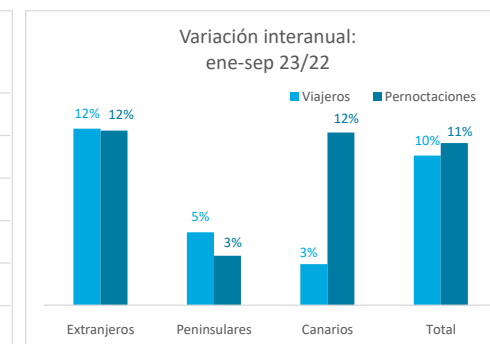
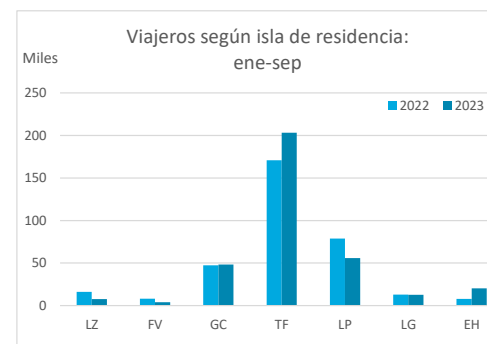
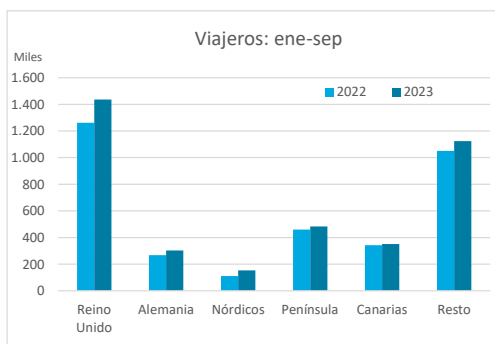


### ESTANCIA MEDIA

	TOTAL				Detalle según tipo de alojamiento											
					Hotelero				Extrahotelero							
	Extranjeros	Peninsulares	Canarios	Total	Extranjeros	Peninsulares	Canarios	Total	Extranjeros	Peninsulares	Canarios	Total	Extranjeros	Peninsulares	Canarios	Total
ene-sep22	7,3	5,0	2,8	<b>6,6</b>	7,2	4,9	2,6	<b>6,4</b>	8,0	5,5	3,4	<b>7,3</b>				
ene-sep23	7,3	4,9	3,0	<b>6,6</b>	7,1	4,9	2,9	<b>6,4</b>	8,0	5,1	3,7	<b>7,4</b>				
Dif	0,0	-0,1	0,2	<b>0,1</b>	0,0	0,0	0,2	<b>0,0</b>	0,1	-0,3	0,4	<b>0,1</b>				



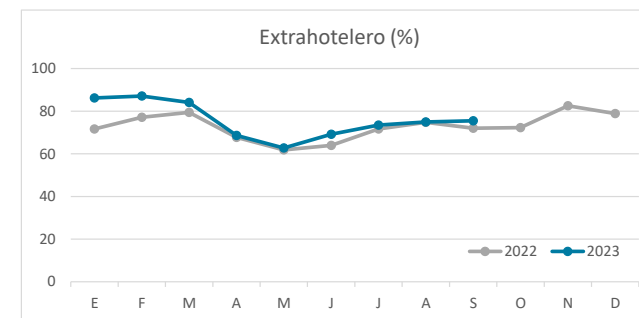
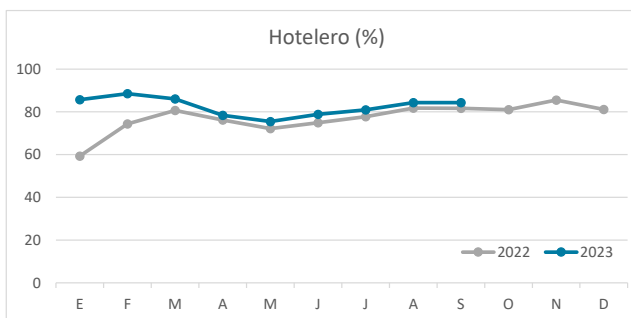
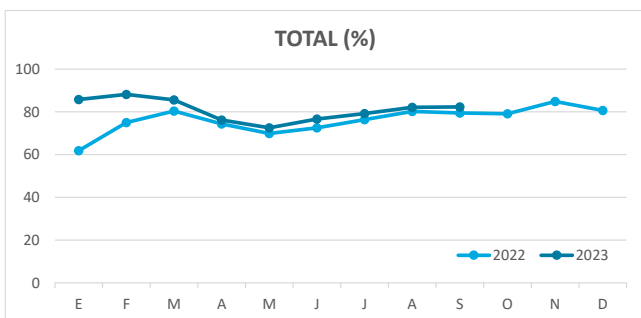
### DETALLE VIAJEROS Y PERNOCTACIONES SEGÚN LUGAR DE RESIDENCIA



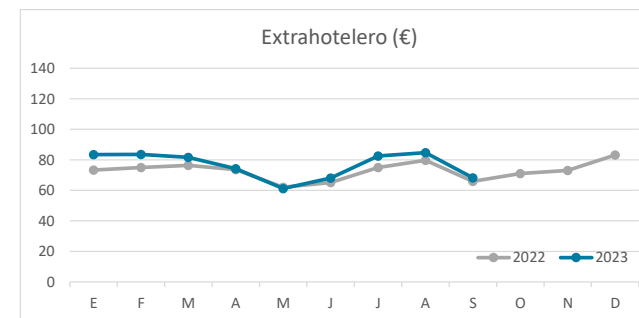
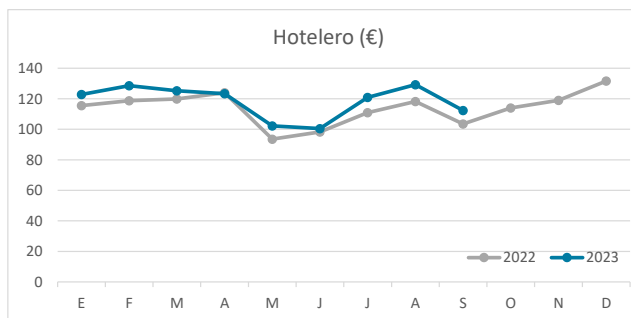
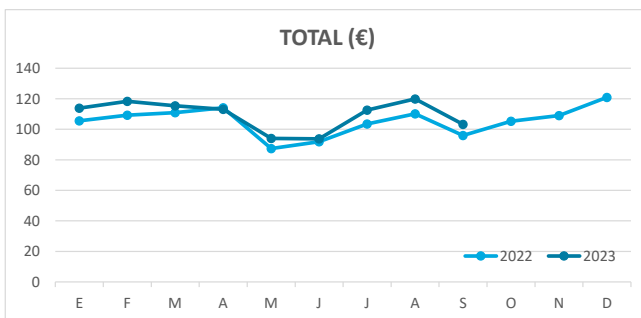
# Principales indicadores de alojamiento turístico TENERIFE (hasta septiembre de 2023)



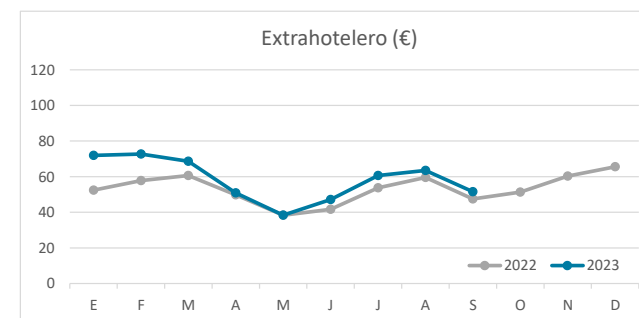
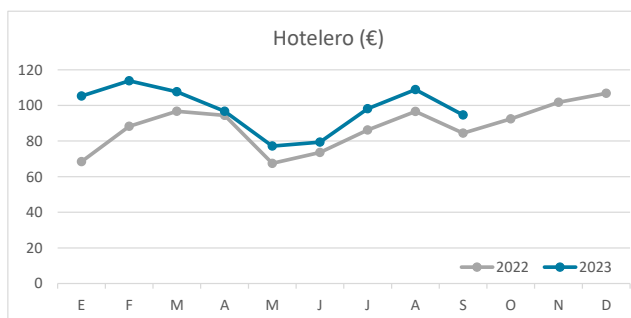
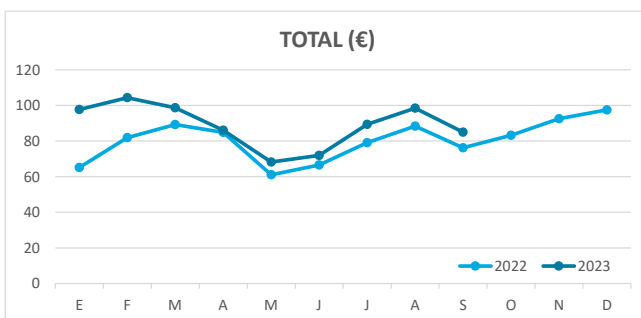
## ÍNDICE DE OCUPACIÓN POR HABITACIÓN / APARTAMENTO



## ADR (tarifa media diaria)



## REVPAR (ingreso por habitación/apartamento disponible)



Nota: el indicador de viajeros se refiere a viajeros entrados.  
Fuente: Encuestas de Alojamiento Turístico (ISTAC)