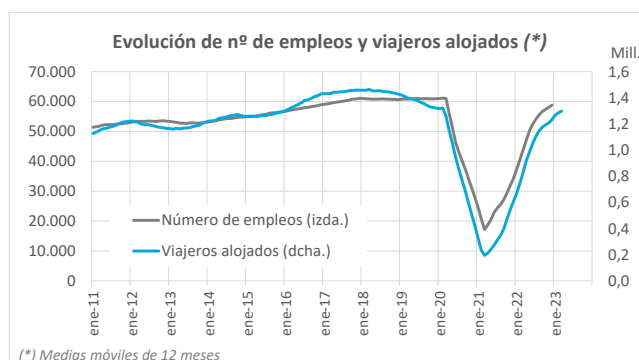
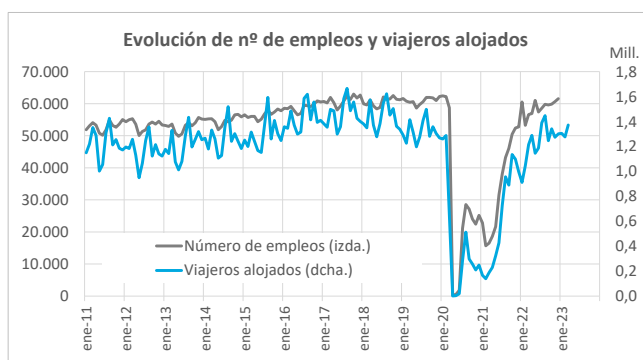


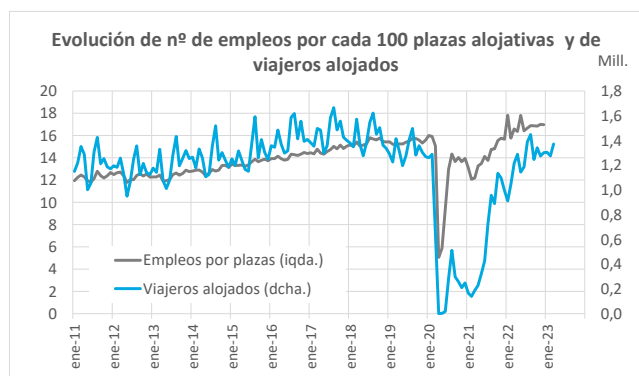
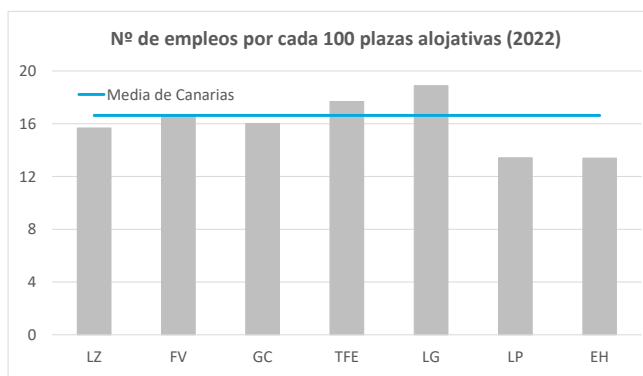
Número de empleos

	Lanzarote	Fuerteventura	Gran Canaria	Tenerife	La Gomera	La Palma	El Hierro	CANARIAS
2018	9.892	9.146	16.918	22.583	886	1.098	77	60.600
2019	9.778	9.219	17.006	22.870	881	1.114	80	60.949
2020	4.444	4.213	7.223	11.038	459	447	51	27.875
2021	5.276	5.593	9.265	12.914	529	510	72	34.160
2022	9.724	9.584	15.519	21.887	618	663	96	58.091
Marzo 2022	9.412	8.875	15.042	22.048	607	558	95	56.637
Marzo 2023	10.192	11.002	16.280	24.124	680	683	73	63.034
Variación Interanual	780	2.127	1.238	2.076	73	125	-22	6.397
Variación Interanual (%)	8,3%	24,0%	8,2%	9,4%	12,0%	22,4%	-23,2%	11,3%



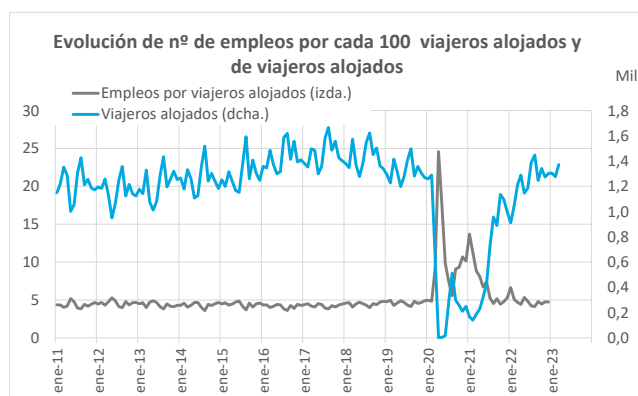
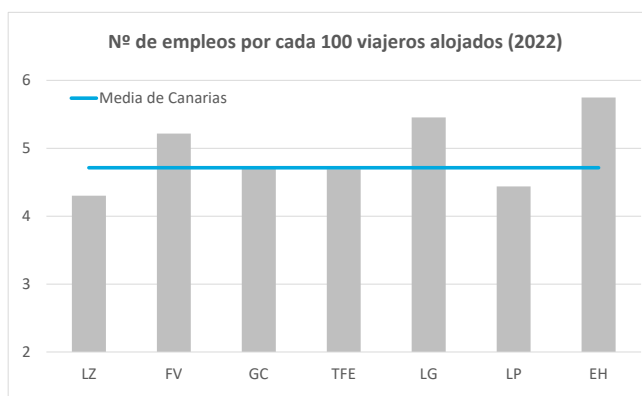
Indicador de número de empleos por cada 100 plazas alojativas disponibles

	Lanzarote	Fuerteventura	Gran Canaria	Tenerife	La Gomera	La Palma	El Hierro	CANARIAS
2018	14,7	15,7	13,7	17,2	17,6	15,2	10,3	15,4
2019	14,7	15,3	13,8	17,3	17,5	14,8	10,7	15,4
2020	13,5	14,2	13,2	16,6	16,7	14,3	12,9	14,7
2021	12,8	14,5	13,9	15,7	16,7	12,8	12,4	14,4
2022	15,7	16,6	16,0	17,7	18,9	13,4	13,4	16,6
Marzo 2022	15,6	16,4	15,6	18,2	18,7	11,5	13,4	16,6
Marzo 2023	16,0	18,4	15,8	19,2	19,6	14,7	10,6	17,5
Variación Interanual (p.p.)	0,4	2,0	0,2	1,1	0,9	3,2	-2,8	0,9



Indicador de número de empleos por cada 100 viajeros alojados

	Lanzarote	Fuerteventura	Gran Canaria	Tenerife	La Gomera	La Palma	El Hierro	CANARIAS
2018	4,1	4,7	4,3	4,6	5,2	4,7	4,9	4,5
2019	4,1	5,1	4,4	4,8	5,4	5,0	4,2	4,6
2020	6,7	7,4	5,8	7,1	6,8	6,1	8,8	6,6
2021	5,6	5,8	5,3	5,8	6,1	5,6	6,1	5,6
2022	4,3	5,2	4,7	4,7	5,5	4,4	5,7	4,7
Marzo 2022	4,2	5,0	4,7	4,7	5,1	4,5	7,1	4,7
Marzo 2023	4,1	5,5	4,4	4,6	5,3	4,5	7,7	4,6
Variación Interanual (p.p.)	-0,09	0,54	-0,35	-0,10	0,23	-0,06	0,65	-0,07



Indicador de número de empleos por cada 120.000 € de ingresos en establecimientos alojativos anuales

	Lanzarote	Fuerteventura	Gran Canaria	Tenerife	La Gomera	La Palma	El Hierro	CANARIAS
2018	1,8	1,8	1,7	1,9	2,9	3,5	3,3	1,8
2019	1,8	2,0	1,7	1,9	3,0	3,1	3,5	1,9
2020	2,8	2,8	2,2	2,8	3,7	3,6	3,9	2,6
2021	2,2	2,1	1,9	2,4	3,4	3,6	3,2	2,2
2022	1,6	1,9	1,5	1,7	2,4	2,5	3,3	1,7
Marzo 2022	1,5	1,7	1,3	1,6	1,9	2,8	3,3	1,5
Marzo 2023	1,4	1,7	1,2	1,5	1,7	2,6	4,4	1,4
Variación Interanual (p.p.)	-0,09	0,01	-0,16	-0,07	-0,21	-0,17	1,17	-0,10

