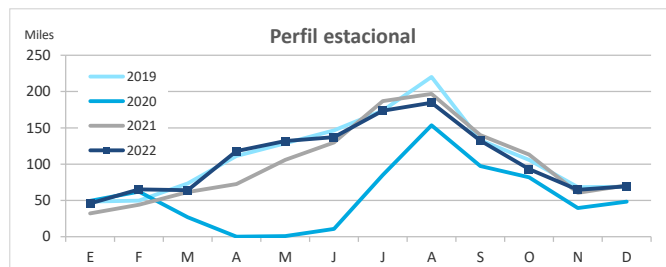
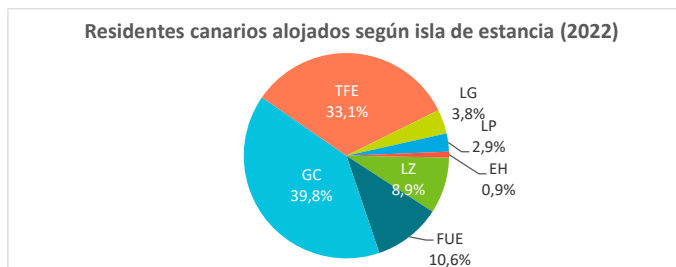


# 2022 Turismo interno

## Residentes canarios alojados en establecimientos turísticos reglados según isla de estancia

	Lanzarote	Fuerteventura	Gran Canaria	Tenerife	La Gomera	La Palma	El Hierro	CANARIAS
Año 2019	94.411	118.822	556.320	415.150	75.067	52.499	15.731	<b>1.328.000</b>
Año 2022	113.924	136.035	509.752	423.208	48.919	36.642	11.651	<b>1.280.131</b>
% residentes en la propia isla	22,0%	16,0%	61,2%	50,0%	6,4%	34,6%	1,0%	100%
Dif, 22-19	19.513	17.213	-46.568	8.058	-26.148	-15.857	-4.080	<b>-47.869</b>
Dif, % 22-19	20,7%	14,5%	-8,4%	1,9%	-34,8%	-30,2%	-25,9%	<b>-3,6%</b>



## Residentes canarios alojados según isla de origen (residencia) y destino (alojamiento)

### ISLA DE ALOJAMIENTO

Año 2022	Lanzarote	Fuerteventura	Gran Canaria	Tenerife	La Gomera	La Palma	El Hierro	CANARIAS
Lanzarote	<b>25.110</b>	13.312	45.791	19.512	97	731	273	<b>104.826</b>
Fuerteventura	12.095	<b>21.805</b>	45.251	11.986	34	720	714	<b>92.605</b>
Gran Canaria	31.426	62.495	<b>312.177</b>	58.926	5.957	9.210	2.488	<b>482.679</b>
Tenerife	37.419	23.104	81.245	<b>211.611</b>	38.850	10.272	4.472	<b>406.973</b>
La Gomera	119	97	3.043	16.079	<b>3.125</b>	1.379	226	<b>24.068</b>
La Palma	7.258	14.870	21.334	95.053	771	<b>12.695</b>	3.363	<b>155.344</b>
El Hierro	497	352	911	10.041	85	1.635	<b>115</b>	<b>13.636</b>
<b>CANARIAS</b>	<b>113.924</b>	<b>136.035</b>	<b>509.752</b>	<b>423.208</b>	<b>48.919</b>	<b>36.642</b>	<b>11.651</b>	<b>1.280.131</b>

Var. Interanual 22/19	Lanzarote	Fuerteventura	Gran Canaria	Tenerife	La Gomera	La Palma	El Hierro	CANARIAS
Lanzarote	<b>-13,8%</b>	113,6%	9,7%	267,0%	12,8%	-79,2%	93,6%	<b>21,7%</b>
Fuerteventura	128,8%	<b>19,1%</b>	-5,7%	112,7%	-53,4%	-42,8%	363,6%	<b>17,7%</b>
Gran Canaria	-3,7%	6,8%	<b>-8,9%</b>	1,7%	133,2%	16,5%	22,4%	<b>-4,3%</b>
Tenerife	112,9%	-12,7%	-5,8%	<b>-18,1%</b>	-44,7%	-37,6%	-58,3%	<b>-16,3%</b>
La Gomera	<b>-28,3%</b>	7,8%	-82,7%	3,9%	<b>130,5%</b>	21,1%	12,4%	<b>-33,3%</b>
La Palma	<b>-22,6%</b>	80,4%	34,2%	62,1%	12,4%	<b>-42,3%</b>	377,0%	<b>34,4%</b>
El Hierro	102,0%	-63,9%	-78,0%	-26,0%	-20,6%	660,5%	<b>-93,5%</b>	<b>-35,2%</b>
<b>CANARIAS</b>	<b>20,7%</b>	<b>14,5%</b>	<b>-8,4%</b>	<b>1,9%</b>	<b>-34,8%</b>	<b>-30,2%</b>	<b>-25,9%</b>	<b>-3,6%</b>

## Recuento de residentes canarios que viajan a otra isla (se excluye turismo dentro de la propia isla)

Año 2022	Lanzarote	Fuerteventura	Gran Canaria	Tenerife	La Gomera	La Palma	El Hierro	CANARIAS
Emitidos	79.716	70.800	170.502	195.362	20.943	142.649	13.521	<b>693.493</b>
Variación interanual %	39,8%	17,2%	5,5%	<b>-14,2%</b>	<b>-39,6%</b>	52,5%	<b>-29,8%</b>	6,0%
Recibidos	88.814	114.230	197.575	211.597	45.794	23.947	11.536	<b>693.493</b>
Variación interanual %	36,0%	13,6%	<b>-7,5%</b>	35,1%	<b>-37,9%</b>	<b>-21,5%</b>	<b>-17,4%</b>	6,0%
Saldo Neto	9.098	43.430	27.073	16.235	24.851	<b>-118.702</b>	<b>-1.985</b>	<b>0</b>

## Distribución según isla de residencia

### ISLA DE ALOJAMIENTO

2022	Lanzarote	Fuerteventura	Gran Canaria	Tenerife	La Gomera	La Palma	El Hierro	CANARIAS
Lanzarote	<b>22,0%</b>	9,8%	9,0%	4,6%	0,2%	2,0%	2,3%	<b>8,2%</b>
Fuerteventura	10,6%	<b>16,0%</b>	8,9%	2,8%	0,1%	2,0%	6,1%	<b>7,2%</b>
Gran Canaria	27,6%	45,9%	<b>61,2%</b>	13,9%	12,2%	25,1%	21,4%	<b>37,7%</b>
Tenerife	32,8%	17,0%	15,9%	<b>50,0%</b>	79,4%	28,0%	38,4%	<b>31,8%</b>
La Gomera	0,1%	0,1%	0,6%	3,8%	<b>6,4%</b>	3,8%	1,9%	<b>1,9%</b>
La Palma	6,4%	10,9%	4,2%	22,5%	1,6%	<b>34,6%</b>	28,9%	<b>12,1%</b>
El Hierro	0,4%	0,3%	0,2%	2,4%	0,2%	4,5%	<b>1,0%</b>	<b>1,1%</b>
<b>CANARIAS</b>	<b>100%</b>	<b>100%</b>	<b>100%</b>	<b>100%</b>	<b>100%</b>	<b>100%</b>	<b>100%</b>	<b>100%</b>

## Distribución según isla de alojamiento

### ISLA DE ALOJAMIENTO

2022	Lanzarote	Fuerteventura	Gran Canaria	Tenerife	La Gomera	La Palma	El Hierro	CANARIAS
Lanzarote	<b>24,0%</b>	12,7%	43,7%	18,6%	0,1%	0,7%	0,3%	<b>100%</b>
Fuerteventura	13,1%	<b>23,5%</b>	48,9%	12,9%	0,0%	0,8%	0,8%	<b>100%</b>
Gran Canaria	6,5%	12,9%	<b>64,7%</b>	12,2%	1,2%	1,9%	0,5%	<b>100%</b>
Tenerife	9,2%	5,7%	20,0%	<b>52,0%</b>	9,5%	2,5%	1,1%	<b>100%</b>
La Gomera	0,5%	0,4%	12,6%	66,8%	<b>13,0%</b>	5,7%	0,9%	<b>100%</b>
La Palma	4,7%	9,6%	13,7%	61,2%	0,5%	<b>8,2%</b>	2,2%	<b>100%</b>
El Hierro	3,6%	2,6%	6,7%	73,6%	0,6%	12,0%	<b>0,8%</b>	<b>100%</b>
<b>CANARIAS</b>	<b>8,9%</b>	<b>10,6%</b>	<b>39,8%</b>	<b>33,1%</b>	<b>3,8%</b>	<b>2,9%</b>	<b>0,9%</b>	<b>100%</b>

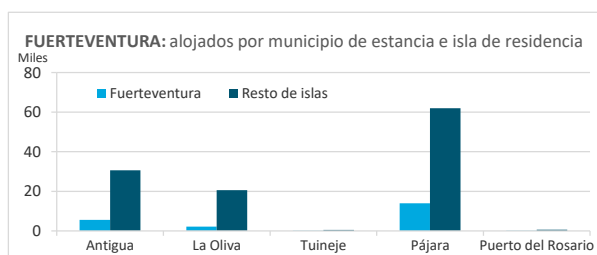
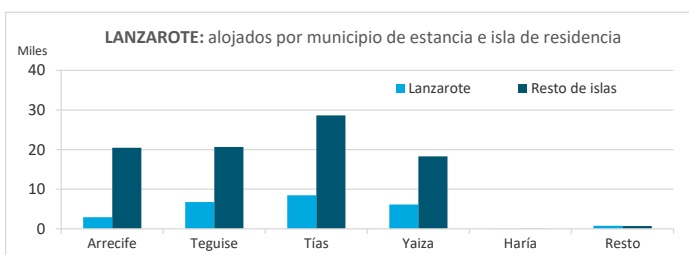
## Residentes canarios alojados en cada isla según municipio de estancia

### LANZAROTE

Año 2022	Lanzarote	Fuerteventura	Gran Canaria	Tenerife	La Gomera	La Palma	El Hierro	CANARIAS
Arrecife	2.933	4.331	2.998	11.706	0	1.007	408	23.383
Teguise	6.774	1.690	8.085	7.188	32	3.689	0	27.458
Tías	8.479	4.283	10.438	12.248	39	1.627	15	37.129
Yaiza	6.152	1.789	9.189	6.264	48	931	74	24.447
Haría	21	2	7	4	0	4	0	38
Resto	751	0	709	9	0	0	0	1.469
<b>Lanzarote</b>	<b>25.110</b>	<b>12.095</b>	<b>31.426</b>	<b>37.419</b>	<b>119</b>	<b>7.258</b>	<b>497</b>	<b>113.924</b>
- Cuota isla de origen	22,0%	10,6%	27,6%	32,8%	0,1%	6,4%	0,4%	100%

### FUERTEVENTURA

Año 2022	Lanzarote	Fuerteventura	Gran Canaria	Tenerife	La Gomera	La Palma	El Hierro	CANARIAS
Antigua	6.376	5.574	16.569	7.518	7	103	0	36.147
La Oliva	799	2.121	6.482	1.458	0	11.613	221	22.694
Tuineje	133	37	368	48	0	0	0	586
Pájara	5.928	13.994	38.687	13.975	90	3.150	131	75.955
Puerto del Rosario	76	79	389	105	0	4	0	653
Betancuría	0	0	0	0	0	0	0	0
<b>Fuerteventura</b>	<b>13.312</b>	<b>21.805</b>	<b>62.495</b>	<b>23.104</b>	<b>97</b>	<b>14.870</b>	<b>352</b>	<b>136.035</b>
- Cuota isla de origen	9,8%	16,0%	45,9%	17,0%	0,1%	10,9%	0,3%	100%

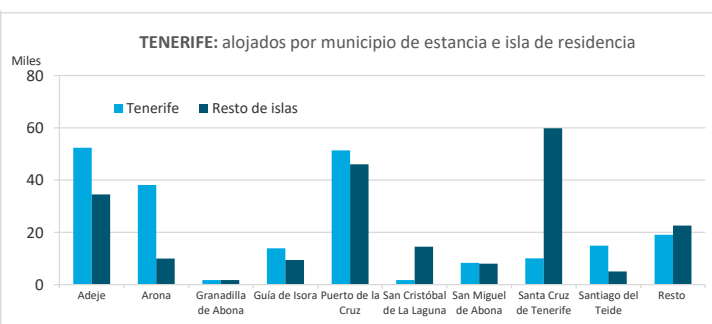
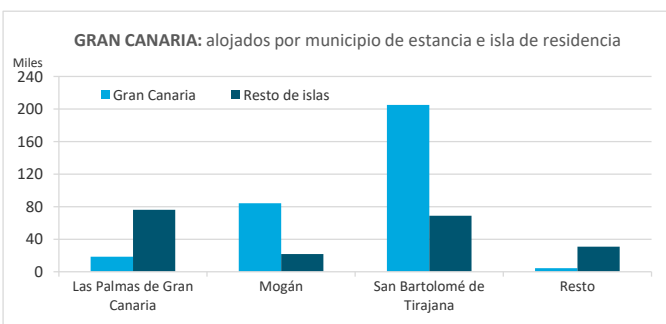


### GRAN CANARIA

Año 2022	Lanzarote	Fuerteventura	Gran Canaria	Tenerife	La Gomera	La Palma	El Hierro	CANARIAS
Las Palmas de Gran Canaria	19.399	11.859	18.524	33.630	1.784	9.214	344	94.754
Mogán	3.324	7.120	84.302	7.029	845	3.421	0	106.041
San Bartolomé de Tirajana	13.389	13.783	205.061	34.127	38	7.090	441	273.929
Resto	9.679	12.489	4.290	6.459	376	1.609	126	35.028
<b>Gran Canaria</b>	<b>45.791</b>	<b>45.251</b>	<b>312.177</b>	<b>81.245</b>	<b>3.043</b>	<b>21.334</b>	<b>911</b>	<b>509.752</b>
- Cuota isla de origen	9,0%	8,9%	61,2%	15,9%	0,6%	4,2%	0,2%	100%

### TENERIFE

Año 2022	Lanzarote	Fuerteventura	Gran Canaria	Tenerife	La Gomera	La Palma	El Hierro	CANARIAS
Adeje	1.077	768	4.768	52.340	880	26.391	587	86.811
Arona	337	911	4.321	38.088	220	3.284	933	48.094
Granadilla de Abona	152	1	1.094	1.728	79	378	83	3.515
Guía de Isora	254	53	976	13.915	0	8.140	0	23.338
Puerto de la Cruz	4.662	1.509	23.149	51.380	3.055	12.626	1.010	97.391
San Cristóbal de La Laguna	2.507	473	4.667	1.782	1.321	5.070	469	16.289
San Miguel de Abona	4	5	1.832	8.360	268	5.345	545	16.359
Santa Cruz de Tenerife	2.632	3.351	15.427	10.079	5.103	29.361	3.912	69.865
Santiago del Teide	133	86	877	14.901	1.764	1.514	668	19.943
Resto	7.754	4.829	1.815	19.038	3.389	2.944	1.834	41.603
<b>Tenerife</b>	<b>19.512</b>	<b>11.986</b>	<b>58.926</b>	<b>211.611</b>	<b>16.079</b>	<b>95.053</b>	<b>10.041</b>	<b>423.208</b>
- Cuota isla de origen	4,6%	2,8%	13,9%	50,0%	3,8%	22,5%	2,4%	100%



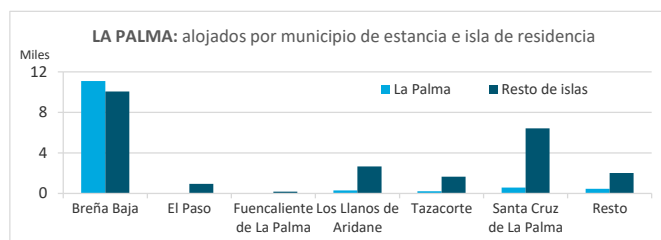
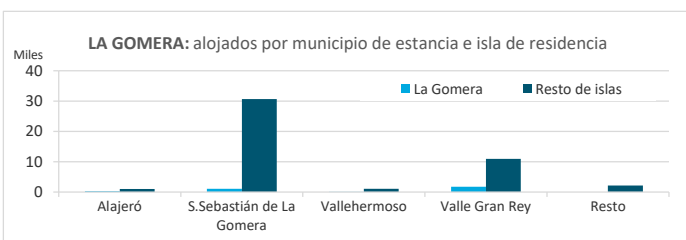
## Residentes canarios alojados en cada isla según municipio de estancia

### LA GOMERA

Año 2022	Lanzarote	Fuerteventura	Gran Canaria	Tenerife	La Gomera	La Palma	El Hierro	CANARIAS
Alajeró	3	0	105	871	253	47	3	1.282
S.Sebastián de La Gomera	40	13	5.232	25.127	1.101	190	61	31.764
Vallehermoso	0	0	0	1.065	3	0	0	1.068
Valle Gran Rey	23	21	548	9.762	1.768	534	21	12.677
Resto	31	0	72	2.025	0	0	0	2.128
<b>La Gomera</b>	<b>97</b>	<b>34</b>	<b>5.957</b>	<b>38.850</b>	<b>3.125</b>	<b>771</b>	<b>85</b>	<b>48.919</b>
- Cuota isla de origen	0,2%	0,1%	12,2%	79,4%	6,4%	1,6%	0,2%	100%

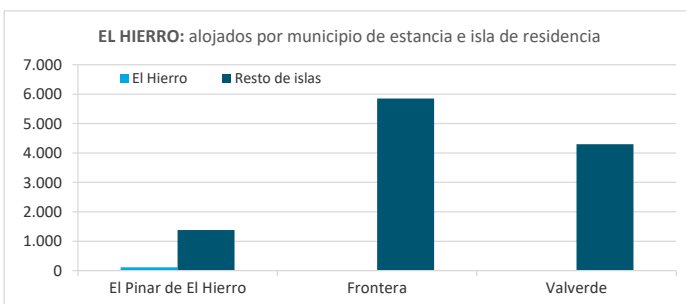
### LA PALMA

Año 2022	Lanzarote	Fuerteventura	Gran Canaria	Tenerife	La Gomera	La Palma	El Hierro	CANARIAS
Breña Baja	428	264	4.634	4.178	69	11.097	482	21.152
El Paso	53	163	182	368	182	29	0	977
Fuencaliente de La Palma	6	6	35	117	8	9	1	182
Los Llanos de Aridane	72	23	662	1.884	18	300	13	2.972
Tazacorte	102	34	519	943	25	220	24	1.867
Santa Cruz de La Palma	26	203	2.621	1.403	1.062	572	1.113	7.000
Resto	44	27	557	1.379	15	468	2	2.492
<b>La Palma</b>	<b>731</b>	<b>720</b>	<b>9.210</b>	<b>10.272</b>	<b>1.379</b>	<b>12.695</b>	<b>1.635</b>	<b>36.642</b>
- Cuota isla de origen	2,0%	2,0%	25,1%	28,0%	3,8%	34,6%	4,5%	100%



### EL HIERRO

Año 2022	Lanzarote	Fuerteventura	Gran Canaria	Tenerife	La Gomera	La Palma	El Hierro	CANARIAS
El Pinar de El Hierro	2	110	247	389	0	635	113	1.496
Frontera	213	318	1.152	3.107	226	836	2	5.854
Valverde	58	286	1.089	976	0	1.892	0	4.301
<b>El Hierro</b>	<b>273</b>	<b>714</b>	<b>2.488</b>	<b>4.472</b>	<b>226</b>	<b>3.363</b>	<b>115</b>	<b>11.651</b>
- Cuota isla de origen	2,3%	6,1%	21,4%	38,4%	1,9%	28,9%	1,0%	100%



## Estancia media de los residentes canarios alojados en cada isla

