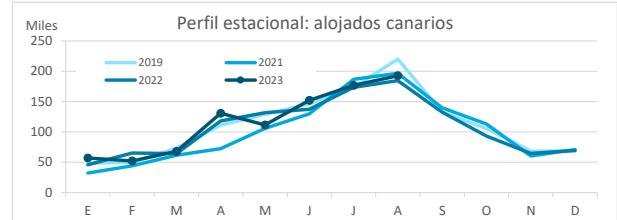
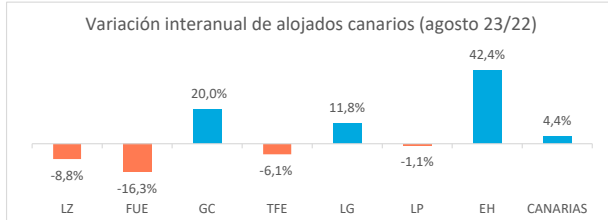


### Residentes canarios alojados en establecimientos turísticos reglados según isla de estancia

	Lanzarote	Fuerteventura	Gran Canaria	Tenerife	La Gomera	La Palma	El Hierro	CANARIAS
Agosto 2022	13.835	27.673	78.212	51.222	8.171	4.752	745	184.610
Agosto 2023	12.615	23.155	93.893	48.123	9.136	4.702	1.061	192.685
% residentes en la propia isla	20,2%	19,6%	64,3%	62,5%	1,7%	39,6%	1,8%	100%
Dif, % 23-22	-8,8%	-16,3%	20,0%	-6,1%	11,8%	-1,1%	42,4%	4,4%
Dif, % 23-22	-8,8%	-16,3%	20,0%	-6,1%	11,8%	-1,1%	42,4%	4,4%



### Residentes canarios alojados según isla de origen (residencia) y destino (alojamiento)

		ISLA DE ALOJAMIENTO							
		Lanzarote	Fuerteventura	Gran Canaria	Tenerife	La Gomera	La Palma	El Hierro	CANARIAS
ISLA DE RESIDENCIA	Lanzarote	2.544	1.383	11.305	750	7	188	4	16.181
	Fuerteventura	1.085	4.536	8.375	354	27	82	15	14.474
	Gran Canaria	3.525	9.629	60.402	8.695	1.007	1.003	541	84.802
	Tenerife	4.214	2.640	12.504	30.094	7.894	1.468	378	59.192
	La Gomera	330	32	263	1.911	151	74	12	2.773
	La Palma	826	2.136	675	4.665	50	1.861	92	10.305
	El Hierro	91	2.799	369	1.654	0	26	19	4.958
	CANARIAS	12.615	23.155	93.893	48.123	9.136	4.702	1.061	192.685

### Variación interanual: agosto 2023/2022

		ISLA DE ALOJAMIENTO							
		Lanzarote	Fuerteventura	Gran Canaria	Tenerife	La Gomera	La Palma	El Hierro	CANARIAS
ISLA DE RESIDENCIA	Lanzarote	-4,5%	-54,0%	259,5%	-47,4%	75,0%	327,3%	33,3%	57,2%
	Fuerteventura	27,9%	-33,8%	53,3%	50,6%	-	-55,4%	-	6,5%
	Gran Canaria	22,6%	-9,2%	5,5%	22,2%	-11,6%	19,4%	64,9%	5,8%
	Tenerife	-16,1%	-35,0%	33,1%	3,7%	28,4%	-17,7%	-5,5%	6,0%
	La Gomera	262,6%	300,0%	-37,2%	-14,0%	-75,9%	42,3%	-	-18,9%
	La Palma	-64,6%	-29,1%	-73,4%	-56,4%	-79,3%	3,2%	666,7%	-50,0%
	El Hierro	-	2036,6%	36800,0%	226,2%	-100,0%	-42,2%	850,0%	611,3%
	CANARIAS	-8,8%	-16,3%	20,0%	-6,1%	11,8%	-1,1%	42,4%	4,4%

### Recuento de residentes canarios que viajan a otra isla (se excluye turismo dentro de la propia isla)

	Lanzarote	Fuerteventura	Gran Canaria	Tenerife	La Gomera	La Palma	El Hierro	CANARIAS
Emitidos	13.637	9.938	24.400	29.098	2.622	8.444	4.939	93.078
Variación interanual %	78,8%	47,7%	6,6%	8,5%	-6,1%	-55,1%	610,6%	7,8%
Recibidos	10.071	18.619	33.491	18.029	8.985	2.841	1.042	93.078
Variación interanual %	-9,8%	-10,6%	59,8%	-18,8%	19,1%	-3,6%	40,2%	7,8%
Saldo Neto	-3.566	8.681	9.091	-11.069	6.363	-5.603	-3.897	0

### Distribución según isla de residencia

		ISLA DE ALOJAMIENTO							
		Lanzarote	Fuerteventura	Gran Canaria	Tenerife	La Gomera	La Palma	El Hierro	CANARIAS
ISLA DE RESIDENCIA	Lanzarote	20,2%	6,0%	12,0%	1,6%	0,1%	4,0%	0,4%	8,4%
	Fuerteventura	8,6%	19,6%	8,9%	0,7%	0,3%	1,7%	1,4%	7,5%
	Gran Canaria	27,9%	41,6%	64,3%	18,1%	11,0%	21,3%	51,0%	44,0%
	Tenerife	33,4%	11,4%	13,3%	62,5%	86,4%	31,2%	35,6%	30,7%
	La Gomera	2,6%	0,1%	0,3%	4,0%	1,7%	1,6%	1,1%	1,4%
	La Palma	6,5%	9,2%	0,7%	9,7%	0,5%	39,6%	8,7%	5,3%
	El Hierro	0,7%	12,1%	0,4%	3,4%	0,0%	0,6%	1,8%	2,6%
	CANARIAS	100%	100%	100%	100%	100%	100%	100%	100%

### Distribución según isla de alojamiento

		ISLA DE ALOJAMIENTO							
		Lanzarote	Fuerteventura	Gran Canaria	Tenerife	La Gomera	La Palma	El Hierro	CANARIAS
ISLA DE RESIDENCIA	Lanzarote	15,7%	8,5%	69,9%	4,6%	0,0%	1,2%	0,0%	100%
	Fuerteventura	7,5%	31,3%	57,9%	2,4%	0,2%	0,6%	0,1%	100%
	Gran Canaria	4,2%	11,4%	71,2%	10,3%	1,2%	1,2%	0,6%	100%
	Tenerife	7,1%	4,5%	21,1%	50,8%	13,3%	2,5%	0,6%	100%
	La Gomera	11,9%	1,2%	9,5%	68,9%	5,4%	2,7%	0,4%	100%
	La Palma	8,0%	20,7%	6,6%	45,3%	0,5%	18,1%	0,9%	100%
	El Hierro	1,8%	56,5%	7,4%	33,4%	0,0%	0,5%	0,4%	100%
	CANARIAS	6,5%	12,0%	48,7%	25,0%	4,7%	2,4%	0,6%	100%

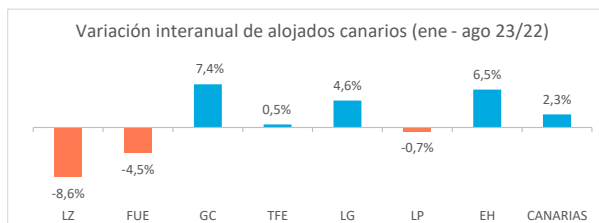
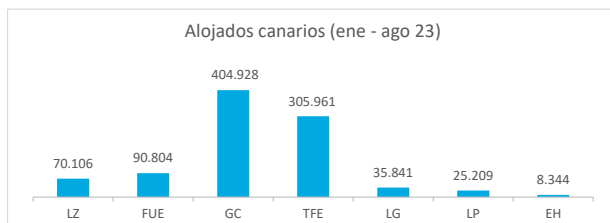
# Turismo Interno

## Enero - agosto 2023



### Residentes canarios alojados en establecimientos turísticos reglados según isla de estancia

	Lanzarote	Fuerteventura	Gran Canaria	Tenerife	La Gomera	La Palma	El Hierro	CANARIAS
Enero - agosto 2022	76.670	95.034	376.903	304.356	34.256	25.397	7.833	920.449
Enero - agosto 2023	70.106	90.804	404.928	305.961	35.841	25.209	8.344	941.193
% turistas de la isla	20,1%	19,5%	64,2%	56,3%	2,6%	38,1%	1,9%	100%
Dif, 23-22	-6.564	-4.230	28.025	1.605	1.585	-188	511	20.744
Dif, % 23-22	-8,6%	-4,5%	7,4%	0,5%	4,6%	-0,7%	6,5%	2,3%



### Residentes canarios alojados según isla de origen (residencia) y destino (alojamiento)

		ISLA DE ALOJAMIENTO							
		Lanzarote	Fuerteventura	Gran Canaria	Tenerife	La Gomera	La Palma	El Hierro	CANARIAS
ISLA DE RESIDENCIA	Lanzarote	14.063	7.728	44.548	6.938	71	809	323	74.480
	Fuerteventura	8.718	17.729	26.873	3.148	49	494	110	57.121
	Gran Canaria	18.889	35.907	259.947	42.563	4.543	6.144	1.979	369.972
	Tenerife	22.403	7.931	51.608	172.389	29.692	6.751	3.908	294.682
	La Gomera	589	35	6.737	11.342	940	394	598	20.635
	La Palma	4.525	14.213	13.259	50.369	504	9.599	1.267	93.736
	El Hierro	919	7.261	1.956	19.212	42	1.018	159	30.567
	CANARIAS	70.106	90.804	404.928	305.961	35.841	25.209	8.344	941.193

### Variación interanual: enero - agosto 2023/2022

		ISLA DE ALOJAMIENTO							
		Lanzarote	Fuerteventura	Gran Canaria	Tenerife	La Gomera	La Palma	El Hierro	CANARIAS
ISLA DE RESIDENCIA	Lanzarote	-23,1%	-24,4%	23,9%	-52,7%	4,4%	83,9%	1096,3%	-6,5%
	Fuerteventura	27,6%	12,7%	-10,2%	-58,5%	226,7%	-8,7%	-83,5%	-6,8%
	Gran Canaria	-3,2%	-16,7%	12,6%	1,5%	15,9%	2,6%	25,4%	6,7%
	Tenerife	-15,3%	-47,9%	-15,8%	13,3%	8,5%	-8,9%	25,5%	0,6%
	La Gomera	533,3%	-63,9%	221,9%	-6,5%	-59,4%	-44,2%	180,8%	16,9%
	La Palma	-17,1%	37,9%	-17,1%	-26,9%	-1,6%	4,6%	-40,5%	-16,7%
	El Hierro	10111,1%	1962,8%	130,4%	175,0%	-26,3%	-10,0%	54,4%	222,2%
	CANARIAS	-8,6%	-4,5%	7,4%	0,5%	4,6%	-0,7%	6,5%	2,3%

### Recuento de residentes canarios que viajan a otra isla (se excluye turismo dentro de la propia isla)

	Lanzarote	Fuerteventura	Gran Canaria	Tenerife	La Gomera	La Palma	El Hierro	CANARIAS
Emitidos	60.417	39.392	110.025	122.293	19.695	84.137	30.408	466.367
Variación interanual %	-1,6%	-13,5%	-5,2%	-13,2%	28,4%	-18,6%	224,1%	-5,2%
Recibidos	56.043	73.075	144.981	133.572	34.901	15.610	8.185	466.367
Variación interanual %	-4,0%	-7,8%	-0,8%	-12,2%	9,3%	-3,7%	5,9%	-5,2%
Saldo Neto	-4.374	33.683	34.956	11.279	15.206	-68.527	-22.223	0

### Distribución según isla de residencia

		ISLA DE ALOJAMIENTO							
		Lanzarote	Fuerteventura	Gran Canaria	Tenerife	La Gomera	La Palma	El Hierro	CANARIAS
ISLA DE RESIDENCIA	Lanzarote	20,1%	8,5%	11,0%	2,3%	0,2%	3,2%	3,9%	7,9%
	Fuerteventura	12,4%	19,5%	6,6%	1,0%	0,1%	2,0%	1,3%	6,1%
	Gran Canaria	26,9%	39,5%	64,2%	13,9%	12,7%	24,4%	23,7%	39,3%
	Tenerife	32,0%	8,7%	12,7%	56,3%	82,8%	26,8%	46,8%	31,3%
	La Gomera	0,8%	0,0%	1,7%	3,7%	2,6%	1,6%	7,2%	2,2%
	La Palma	6,5%	15,7%	3,3%	16,5%	1,4%	38,1%	15,2%	10,0%
	El Hierro	1,3%	8,0%	0,5%	6,3%	0,1%	4,0%	1,9%	3,2%
	CANARIAS	100%	100%	100%	100%	100%	100%	100%	100%

### Distribución según isla de alojamiento

		ISLA DE ALOJAMIENTO							
		Lanzarote	Fuerteventura	Gran Canaria	Tenerife	La Gomera	La Palma	El Hierro	CANARIAS
ISLA DE RESIDENCIA	Lanzarote	18,9%	10,4%	59,8%	9,3%	0,1%	1,1%	0,4%	100%
	Fuerteventura	15,3%	31,0%	47,0%	5,5%	0,1%	0,9%	0,2%	100%
	Gran Canaria	5,1%	9,7%	70,3%	11,5%	1,2%	1,7%	0,5%	100%
	Tenerife	7,6%	2,7%	17,5%	58,5%	10,1%	2,3%	1,3%	100%
	La Gomera	2,9%	0,2%	32,6%	55,0%	4,6%	1,9%	2,9%	100%
	La Palma	4,8%	15,2%	14,1%	53,7%	0,5%	10,2%	1,4%	100%
	El Hierro	3,0%	23,8%	6,4%	62,9%	0,1%	3,3%	0,5%	100%
	CANARIAS	7,4%	9,6%	43,0%	32,5%	3,8%	2,7%	0,9%	100%

Fuente: Encuestas de Alojamiento en Establecimientos Turísticos (ISTAC).