

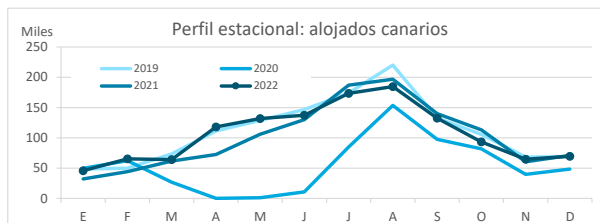
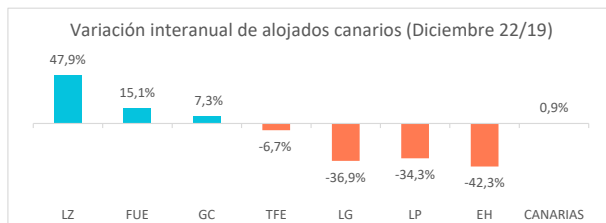
Turismo Interno

Diciembre 2022



Residentes canarios alojados en establecimientos turísticos reglados según isla de estancia

	Lanzarote	Fuerteventura	Gran Canaria	Tenerife	La Gomera	La Palma	El Hierro	CANARIAS
Diciembre 2019	5.456	5.354	23.334	27.256	3.647	2.913	780	68.740
Diciembre 2022	8.072	6.163	25.038	25.423	2.302	1.913	450	69.361
% residentes en la propia isla	22,1%	18,2%	66,2%	47,5%	1,9%	28,5%	2,7%	100%
Dif, 22-19	2.616	809	1.704	-1.833	-1.345	-1.000	-330	621
Dif,% 22-19	47,9%	15,1%	7,3%	-6,7%	-36,9%	-34,3%	-42,3%	0,9%



Residentes canarios alojados según isla de origen (residencia) y destino (alojamiento)

		ISLA DE ALOJAMIENTO							
		Lanzarote	Fuerteventura	Gran Canaria	Tenerife	La Gomera	La Palma	El Hierro	CANARIAS
ISLA DE RESIDENCIA	Lanzarote	1.783	132	2.072	708	0	42	4	4.741
	Fuerteventura	918	1.124	1.440	1.072	1	17	0	4.572
	Gran Canaria	2.424	4.058	16.570	3.239	392	571	368	27.622
	Tenerife	2.873	490	3.825	12.067	1.838	456	63	21.612
	La Gomera	0	0	393	992	44	240	0	1.669
	La Palma	60	359	710	6.205	17	545	3	7.899
	El Hierro	14	0	28	1.140	10	42	12	1.246
	CANARIAS	8.072	6.163	25.038	25.423	2.302	1.913	450	69.361

Variación interanual: diciembre 2022/2019

		ISLA DE ALOJAMIENTO							
		Lanzarote	Fuerteventura	Gran Canaria	Tenerife	La Gomera	La Palma	El Hierro	CANARIAS
ISLA DE RESIDENCIA	Lanzarote	61,9%	15,3%	8,5%	62,0%	0,0%	-50,6%	0,0%	32,3%
	Fuerteventura	66,0%	-36,9%	72,7%	335,8%	-94,1%	-26,1%	-100,0%	31,9%
	Gran Canaria	-6,2%	102,6%	19,8%	-27,2%	312,6%	-32,5%	318,2%	15,6%
	Tenerife	296,8%	-54,7%	-0,4%	-25,3%	-47,3%	-52,5%	-82,9%	-18,8%
	La Gomera	0,0%	0,0%	-75,6%	-24,0%	12,8%	788,9%	0,0%	-44,0%
	La Palma	-87,3%	5,0%	-45,6%	44,5%	88,9%	-42,5%	-95,6%	6,1%
	El Hierro	-26,3%	-100,0%	0,0%	200,0%	0,0%	82,6%	-95,1%	64,4%
	CANARIAS	47,9%	15,1%	7,3%	-6,7%	-36,9%	-34,3%	-42,3%	0,9%

Recuento de residentes canarios que viajan a otra isla (se excluye turismo dentro de la propia isla)

	Lanzarote	Fuerteventura	Gran Canaria	Tenerife	La Gomera	La Palma	El Hierro	CANARIAS
Emitidos	2.958	3.448	11.052	9.545	1.625	7.354	1.234	37.216
Variación interanual %	19,1%	104,6%	9,8%	-8,8%	-44,8%	13,2%	139,6%	7,4%
Recibidos	6.289	5.039	8.468	13.356	2.258	1.368	438	37.216
Variación interanual %	44,4%	41,1%	-10,9%	20,2%	-37,4%	-30,4%	-18,4%	7,4%
Saldo Neto	3.331	1.591	-2.584	3.811	633	-5.986	-796	0

Distribución según isla de residencia

		ISLA DE ALOJAMIENTO							
		Lanzarote	Fuerteventura	Gran Canaria	Tenerife	La Gomera	La Palma	El Hierro	CANARIAS
ISLA DE RESIDENCIA	Lanzarote	22,1%	2,1%	8,3%	2,8%	0,0%	2,2%	0,9%	6,8%
	Fuerteventura	11,4%	18,2%	5,8%	4,2%	0,0%	0,9%	0,0%	6,6%
	Gran Canaria	30,0%	65,8%	66,2%	12,7%	17,0%	29,8%	81,8%	39,8%
	Tenerife	35,6%	8,0%	15,3%	47,5%	79,8%	23,8%	14,0%	31,2%
	La Gomera	0,0%	0,0%	1,6%	3,9%	1,9%	12,5%	0,0%	2,4%
	La Palma	0,7%	5,8%	2,8%	24,4%	0,7%	28,5%	0,7%	11,4%
	El Hierro	0,2%	0,0%	0,1%	4,5%	0,4%	2,2%	2,7%	1,8%
	CANARIAS	100%	100%	100%	100%	100%	100%	100%	100%

Distribución según isla de alojamiento

		ISLA DE ALOJAMIENTO							
		Lanzarote	Fuerteventura	Gran Canaria	Tenerife	La Gomera	La Palma	El Hierro	CANARIAS
ISLA DE RESIDENCIA	Lanzarote	37,6%	2,8%	43,7%	14,9%	0,0%	0,9%	0,1%	100%
	Fuerteventura	20,1%	24,6%	31,5%	23,4%	0,0%	0,4%	0,0%	100%
	Gran Canaria	8,8%	14,7%	60,0%	11,7%	1,4%	2,1%	1,3%	100%
	Tenerife	13,3%	2,3%	17,7%	55,8%	8,5%	2,1%	0,3%	100%
	La Gomera	0,0%	0,0%	23,5%	59,4%	2,6%	14,4%	0,0%	100%
	La Palma	0,8%	4,5%	9,0%	78,6%	0,2%	6,9%	0,0%	100%
	El Hierro	1,1%	0,0%	2,2%	91,5%	0,8%	3,4%	1,0%	100%
	CANARIAS	11,6%	8,9%	36,1%	36,7%	3,3%	2,8%	0,6%	100%

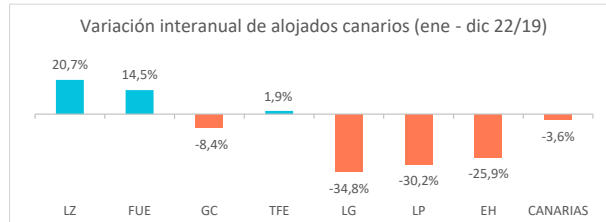
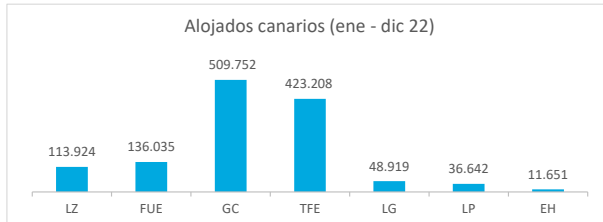
Turismo Interndfdo

Enero - diciembre 2022



Residentes canarios alojados en establecimientos turísticos reglados según isla de estancia

	Lanzarote	Fuerteventura	Gran Canaria	Tenerife	La Gomera	La Palma	El Hierro	CANARIAS
Enero - diciembre 2019	94.411	118.822	556.320	415.150	75.067	52.499	15.731	1.328.000
Enero - diciembre 2022	113.924	136.035	509.752	423.208	48.919	36.642	11.651	1.280.131
% turistas de la isla	22,0%	16,0%	61,2%	50,0%	6,4%	34,6%	1,0%	100%
Dif, 22-19	19.513	17.213	-46.568	8.058	-26.148	-15.857	-4.080	-47.869
Dif, % 22-19	20,7%	14,5%	-8,4%	1,9%	-34,8%	-30,2%	-25,9%	-3,6%



Residentes canarios alojados según isla de origen (residencia) y destino (alojamiento)

		ISLA DE ALOJAMIENTO							
		Lanzarote	Fuerteventura	Gran Canaria	Tenerife	La Gomera	La Palma	El Hierro	CANARIAS
ISLA DE RESIDENCIA	Lanzarote	25.110	13.312	45.791	19.512	97	731	273	104.826
	Fuerteventura	12.095	21.805	45.251	11.986	34	720	714	92.605
	Gran Canaria	31.426	62.495	312.177	58.926	5.957	9.210	2.488	482.679
	Tenerife	37.419	23.104	81.245	211.611	38.850	10.272	4.472	406.973
	La Gomera	119	97	3.043	16.079	3.125	1.379	226	24.068
	La Palma	7.258	14.870	21.334	95.053	771	12.695	3.363	155.344
	El Hierro	497	352	911	10.041	85	1.635	115	13.636
	CANARIAS	113.924	136.035	509.752	423.208	48.919	36.642	11.651	1.280.131

Variación interanual: enero - diciembre 2022/2019

		ISLA DE ALOJAMIENTO							
		Lanzarote	Fuerteventura	Gran Canaria	Tenerife	La Gomera	La Palma	El Hierro	CANARIAS
ISLA DE RESIDENCIA	Lanzarote	-13,8%	113,6%	9,7%	267,0%	12,8%	-79,2%	93,6%	21,7%
	Fuerteventura	128,8%	19,1%	-5,7%	112,7%	-53,4%	-42,8%	363,6%	17,7%
	Gran Canaria	-3,7%	6,8%	-8,9%	1,7%	133,2%	16,5%	22,4%	-4,3%
	Tenerife	112,9%	-12,7%	-5,8%	-18,1%	-44,7%	-37,6%	-58,3%	-16,3%
	La Gomera	-28,3%	7,8%	-82,7%	3,9%	130,5%	21,1%	12,4%	-33,3%
	La Palma	-22,6%	80,4%	34,2%	62,1%	12,4%	-42,3%	377,0%	34,4%
	El Hierro	102,0%	-63,9%	-78,0%	-26,0%	-20,6%	660,5%	-93,5%	-35,2%
	CANARIAS	20,7%	14,5%	-8,4%	1,9%	-34,8%	-30,2%	-25,9%	-3,6%

Recuento de residentes canarios que viajan a otra isla (se excluye turismo dentro de la propia isla)

	Lanzarote	Fuerteventura	Gran Canaria	Tenerife	La Gomera	La Palma	El Hierro	CANARIAS
Emitidos	79.716	70.800	170.502	195.362	20.943	142.649	13.521	693.493
Variación interanual %	39,8%	17,2%	5,5%	-14,2%	-39,6%	52,5%	-29,8%	6,0%
Recibidos	88.814	114.230	197.575	211.597	45.794	23.947	11.536	693.493
Variación interanual %	36,0%	13,6%	-7,5%	35,1%	-37,9%	-21,5%	-17,4%	6,0%
Saldo Neto	9.098	43.430	27.073	16.235	24.851	-118.702	-1.985	0

Distribución según isla de residencia

		ISLA DE ALOJAMIENTO							
		Lanzarote	Fuerteventura	Gran Canaria	Tenerife	La Gomera	La Palma	El Hierro	CANARIAS
ISLA DE RESIDENCIA	Lanzarote	22,0%	9,8%	9,0%	4,6%	0,2%	2,0%	2,3%	8,2%
	Fuerteventura	10,6%	16,0%	8,9%	2,8%	0,1%	2,0%	6,1%	7,2%
	Gran Canaria	27,6%	45,9%	61,2%	13,9%	12,2%	25,1%	21,4%	37,7%
	Tenerife	32,8%	17,0%	15,9%	50,0%	79,4%	28,0%	38,4%	31,8%
	La Gomera	0,1%	0,1%	0,6%	3,8%	6,4%	3,8%	1,9%	1,9%
	La Palma	6,4%	10,9%	4,2%	22,5%	1,6%	34,6%	28,9%	12,1%
	El Hierro	0,4%	0,3%	0,2%	2,4%	0,2%	4,5%	1,0%	1,1%
	CANARIAS	100%	100%	100%	100%	100%	100%	100%	100%

Distribución según isla de alojamiento

		ISLA DE ALOJAMIENTO							
		Lanzarote	Fuerteventura	Gran Canaria	Tenerife	La Gomera	La Palma	El Hierro	CANARIAS
ISLA DE RESIDENCIA	Lanzarote	24,0%	12,7%	43,7%	18,6%	0,1%	0,7%	0,3%	100%
	Fuerteventura	13,1%	23,5%	48,9%	12,9%	0,0%	0,8%	0,8%	100%
	Gran Canaria	6,5%	12,9%	64,7%	12,2%	1,2%	1,9%	0,5%	100%
	Tenerife	9,2%	5,7%	20,0%	52,0%	9,5%	2,5%	1,1%	100%
	La Gomera	0,5%	0,4%	12,6%	66,8%	13,0%	5,7%	0,9%	100%
	La Palma	4,7%	9,6%	13,7%	61,2%	0,5%	8,2%	2,2%	100%
	El Hierro	3,6%	2,6%	6,7%	73,6%	0,6%	12,0%	0,8%	100%
	CANARIAS	8,9%	10,6%	39,8%	33,1%	3,8%	2,9%	0,9%	100%