

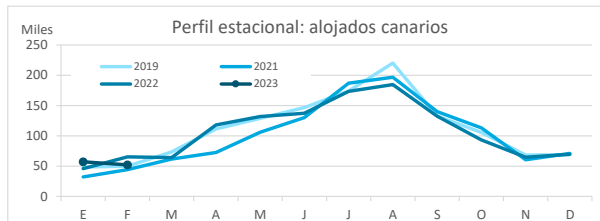
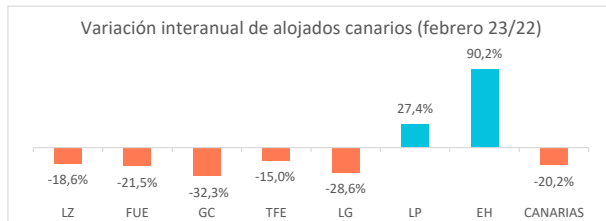
Turismo Interno

Febrero 2023



Residentes canarios alojados en establecimientos turísticos reglados según isla de estancia

	Lanzarote	Fuerteventura	Gran Canaria	Tenerife	La Gomera	La Palma	El Hierro	CANARIAS
Febrero 2022	6.762	5.417	23.582	24.325	2.519	1.998	706	65.309
Febrero 2023	5.507	4.252	15.971	20.675	1.799	2.545	1.343	52.092
% residentes en la propia isla	20,0%	15,4%	51,1%	56,0%	1,1%	33,0%	0,0%	100%
Dif, 23-22	-1.255	-1.165	-7.611	-3.650	-720	547	637	-13.217
Dif,% 23-22	-18,6%	-21,5%	-32,3%	-15,0%	-28,6%	27,4%	90,2%	-20,2%



Residentes canarios alojados según isla de origen (residencia) y destino (alojamiento)

		ISLA DE ALOJAMIENTO							
		Lanzarote	Fuerteventura	Gran Canaria	Tenerife	La Gomera	La Palma	El Hierro	CANARIAS
ISLA DE RESIDENCIA	Lanzarote	1.101	606	2.169	453	0	21	5	4.355
	Fuerteventura	603	656	1.984	328	0	59	87	3.717
	Gran Canaria	1.697	1.973	8.166	5.042	211	688	153	17.930
	Tenerife	1.775	190	2.634	11.581	1.559	599	163	18.501
	La Gomera	2	0	59	398	20	73	0	552
	La Palma	296	827	333	2.454	9	841	935	5.695
	El Hierro	33	0	626	419	0	264	0	1.342
	CANARIAS	5.507	4.252	15.971	20.675	1.799	2.545	1.343	52.092

Variación interanual: febrero 2023/2022

		ISLA DE ALOJAMIENTO							
		Lanzarote	Fuerteventura	Gran Canaria	Tenerife	La Gomera	La Palma	El Hierro	CANARIAS
ISLA DE RESIDENCIA	Lanzarote	-54,4%	-48,5%	-0,7%	51,5%	0,0%	16,7%	-28,6%	-28,6%
	Fuerteventura	113,1%	111,6%	58,3%	-89,6%	0,0%	268,8%	2075,0%	-25,9%
	Gran Canaria	-24,0%	5,6%	-42,2%	11,7%	-15,9%	25,5%	-67,8%	-25,4%
	Tenerife	16,0%	-74,4%	-49,5%	16,8%	-28,0%	-16,5%	-18,9%	-9,7%
	La Gomera	0,0%	-100,0%	168,2%	215,9%	-76,2%	73,8%	0,0%	97,8%
	La Palma	-2,0%	-37,2%	-51,2%	-60,0%	80,0%	41,6%	4821,1%	-37,1%
	El Hierro	0,0%	0,0%	595,6%	121,7%	-100,0%	319,0%	0,0%	278,0%
	CANARIAS	-18,6%	-21,5%	-32,3%	-15,0%	-28,6%	27,4%	90,2%	-20,2%

Recuento de residentes canarios que viajan a otra isla (se excluye turismo dentro de la propia isla)

	Lanzarote	Fuerteventura	Gran Canaria	Tenerife	La Gomera	La Palma	El Hierro	CANARIAS
Emitidos	3.254	3.061	9.764	6.920	532	4.854	1.342	29.727
Variación interanual %	-11,7%	-34,9%	-1,3%	-34,6%	172,8%	-42,6%	278,0%	-21,5%
Recibidos	4.406	3.596	7.805	9.094	1.779	1.704	1.343	29.727
Variación interanual %	1,3%	-29,6%	-17,4%	-36,9%	-26,9%	21,4%	90,2%	-21,5%
Saldo Neto	1.152	535	-1.959	2.174	1.247	-3.150	1	0

Distribución según isla de residencia

		ISLA DE ALOJAMIENTO							
		Lanzarote	Fuerteventura	Gran Canaria	Tenerife	La Gomera	La Palma	El Hierro	CANARIAS
ISLA DE RESIDENCIA	Lanzarote	20,0%	14,3%	13,6%	2,2%	0,0%	0,8%	0,4%	8,4%
	Fuerteventura	10,9%	15,4%	12,4%	1,6%	0,0%	2,3%	6,5%	7,1%
	Gran Canaria	30,8%	46,4%	51,1%	24,4%	11,7%	27,0%	11,4%	34,4%
	Tenerife	32,2%	4,5%	16,5%	56,0%	86,7%	23,5%	12,1%	35,5%
	La Gomera	0,0%	0,0%	0,4%	1,9%	1,1%	2,9%	0,0%	1,1%
	La Palma	5,4%	19,4%	2,1%	11,9%	0,5%	33,0%	69,6%	10,9%
	El Hierro	0,6%	0,0%	3,9%	2,0%	0,0%	10,4%	0,0%	2,6%
	CANARIAS	100%	100%	100%	100%	100%	100%	100%	100%

Distribución según isla de alojamiento

		ISLA DE ALOJAMIENTO							
		Lanzarote	Fuerteventura	Gran Canaria	Tenerife	La Gomera	La Palma	El Hierro	CANARIAS
ISLA DE RESIDENCIA	Lanzarote	25,3%	13,9%	49,8%	10,4%	0,0%	0,5%	0,1%	100%
	Fuerteventura	16,2%	17,6%	53,4%	8,8%	0,0%	1,6%	2,3%	100%
	Gran Canaria	9,5%	11,0%	45,5%	28,1%	1,2%	3,8%	0,9%	100%
	Tenerife	9,6%	1,0%	14,2%	62,6%	8,4%	3,2%	0,9%	100%
	La Gomera	0,4%	0,0%	10,7%	72,1%	3,6%	13,2%	0,0%	100%
	La Palma	5,2%	14,5%	5,8%	43,1%	0,2%	14,8%	16,4%	100%
	El Hierro	2,5%	0,0%	46,6%	31,2%	0,0%	19,7%	0,0%	100%
	CANARIAS	10,6%	8,2%	30,7%	39,7%	3,5%	4,9%	2,6%	100%

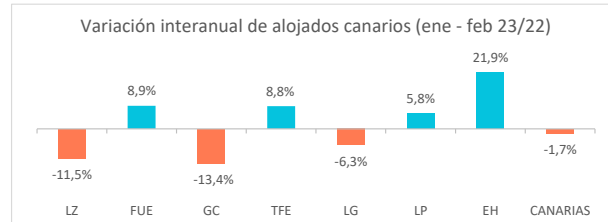
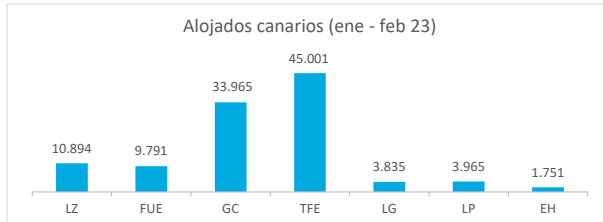
Turismo Interndfdo

Enero - febrero 2023



Residentes canarios alojados en establecimientos turísticos reglados según isla de estancia

	Lanzarote	Fuerteventura	Gran Canaria	Tenerife	La Gomera	La Palma	El Hierro	CANARIAS
Enero - febrero 2022	12.305	8.988	39.200	41.357	4.092	3.747	1.436	111.125
Enero - febrero 2023	10.894	9.791	33.965	45.001	3.835	3.965	1.751	109.202
% turistas de la isla	23,2%	16,3%	52,1%	63,5%	1,2%	34,4%	1,0%	100%
Dif, 23-22	-1.411	803	-5.235	3.644	-257	218	315	-1.923
Dif, % 23-22	-11,5%	8,9%	-13,4%	8,8%	-6,3%	5,8%	21,9%	-1,7%



Residentes canarios alojados según isla de origen (residencia) y destino (alojamiento)

		ISLA DE ALOJAMIENTO							
		Lanzarote	Fuerteventura	Gran Canaria	Tenerife	La Gomera	La Palma	El Hierro	CANARIAS
ISLA DE RESIDENCIA	Lanzarote	2.524	970	4.485	960	1	35	5	8.980
	Fuerteventura	1.527	1.592	3.988	501	0	83	87	7.778
	Gran Canaria	2.589	5.465	17.711	7.090	409	1.054	290	34.608
	Tenerife	3.168	303	5.434	28.557	3.367	932	396	42.157
	La Gomera	6	0	203	843	45	107	0	1.204
	La Palma	851	1.461	1.493	6.294	13	1.363	956	12.431
	El Hierro	229	0	651	756	0	391	17	2.044
	CANARIAS	10.894	9.791	33.965	45.001	3.835	3.965	1.751	109.202

Variación interanual: enero - febrero 2023/2022

		ISLA DE ALOJAMIENTO							
		Lanzarote	Fuerteventura	Gran Canaria	Tenerife	La Gomera	La Palma	El Hierro	CANARIAS
ISLA DE RESIDENCIA	Lanzarote	-34,4%	-38,8%	13,3%	104,7%	-80,0%	20,7%	-28,6%	-9,3%
	Fuerteventura	251,8%	210,3%	49,8%	-84,3%	0,0%	36,1%	2075,0%	13,4%
	Gran Canaria	-33,9%	35,3%	-23,0%	11,8%	-0,2%	11,2%	-66,6%	-12,5%
	Tenerife	-13,1%	-69,5%	-31,4%	56,9%	-4,2%	-27,4%	0,3%	17,3%
	La Gomera	200,0%	-100,0%	269,1%	212,2%	-64,8%	64,6%	0,0%	123,0%
	La Palma	87,0%	-17,4%	10,8%	-38,4%	-38,1%	21,0%	486,5%	-17,7%
	El Hierro	3171,4%	-100,0%	161,4%	-71,7%	-100,0%	66,4%	0,0%	-37,0%
	CANARIAS	-11,5%	8,9%	-13,4%	8,8%	-6,3%	5,8%	21,9%	-1,7%

Recuento de residentes canarios que viajan a otra isla (se excluye turismo dentro de la propia isla)

	Lanzarote	Fuerteventura	Gran Canaria	Tenerife	La Gomera	La Palma	El Hierro	CANARIAS
Emitidos	6.456	6.186	16.897	13.600	1.159	11.068	2.027	57.393
Variación interanual %	6,7%	-2,6%	2,3%	-23,4%	181,3%	-20,8%	-37,5%	-10,7%
Recibidos	8.370	8.199	16.254	16.444	3.790	2.602	1.734	57.393
Variación interanual %	-1,1%	-3,3%	0,4%	-29,0%	-4,4%	-0,7%	20,8%	-10,7%
Saldo Neto	1.914	2.013	-643	2.844	2.631	-8.466	-293	0

Distribución según isla de residencia

		ISLA DE ALOJAMIENTO							
		Lanzarote	Fuerteventura	Gran Canaria	Tenerife	La Gomera	La Palma	El Hierro	CANARIAS
ISLA DE RESIDENCIA	Lanzarote	23,2%	9,9%	13,2%	2,1%	0,0%	0,9%	0,3%	8,2%
	Fuerteventura	14,0%	16,3%	11,7%	1,1%	0,0%	2,1%	5,0%	7,1%
	Gran Canaria	23,8%	55,8%	52,1%	15,8%	10,7%	26,6%	16,6%	31,7%
	Tenerife	29,1%	3,1%	16,0%	63,5%	87,8%	23,5%	22,6%	38,6%
	La Gomera	0,1%	0,0%	0,6%	1,9%	1,2%	2,7%	0,0%	1,1%
	La Palma	7,8%	14,9%	4,4%	14,0%	0,3%	34,4%	54,6%	11,4%
	El Hierro	2,1%	0,0%	1,9%	1,7%	0,0%	9,9%	1,0%	1,9%
	CANARIAS	100%	100%	100%	100%	100%	100%	100%	100%

Distribución según isla de alojamiento

		ISLA DE ALOJAMIENTO							
		Lanzarote	Fuerteventura	Gran Canaria	Tenerife	La Gomera	La Palma	El Hierro	CANARIAS
ISLA DE RESIDENCIA	Lanzarote	28,1%	10,8%	49,9%	10,7%	0,0%	0,4%	0,1%	100%
	Fuerteventura	19,6%	20,5%	51,3%	6,4%	0,0%	1,1%	1,1%	100%
	Gran Canaria	7,5%	15,8%	51,2%	20,5%	1,2%	3,0%	0,8%	100%
	Tenerife	7,5%	0,7%	12,9%	67,7%	8,0%	2,2%	0,9%	100%
	La Gomera	0,5%	0,0%	16,9%	70,0%	3,7%	8,9%	0,0%	100%
	La Palma	6,8%	11,8%	12,0%	50,6%	0,1%	11,0%	7,7%	100%
	El Hierro	11,2%	0,0%	31,8%	37,0%	0,0%	19,1%	0,8%	100%
	CANARIAS	10,0%	9,0%	31,1%	41,2%	3,5%	3,6%	1,6%	100%